



TCE-AL
Tribunal de Contas do Estado de Alagoas

Processo: **TC/7.1.008061/2022**

Data da Autuação: 06/05/2022 00:00:00

Unidade Jurisdicionada: PREFEITURA MUNICIPAL-Minador Do Negrão

Assunto: PRESTAÇÃO DE CONTAS CORRESPONDENTE AO EXERCÍCIO
FINANCEIRO DO ANO DE 2021

Classe: PRESTAÇÃO DE CONTAS DE GOVERNO

Subclasse: MUNICIPAL

Relator: SÉRGIO RICARDO MACIEL

Procurador:

Responsável/Interessado: JOSIAS SOARES DA SILVA (Remetente)
JOSIAS SOARES DA SILVA



Ofício n° 041/2022

Minador do Negrão/AL, 26 de abril de 2022.

Ao
Excelentíssimo Senhor
Otávio Lessa de Geraldo Santos
DD. Conselheiro Presidente do Tribunal de Contas/AL
Av. Fernandes Lima, 1047, Farol
Maceió-AL CEP 57055.000

Assunto: Prestação de Contas Anual - Exercício 2021/Anexo II.

Senhora Conselheira Presidente,

Encaminhamos a Vossa Excelência a prestação de contas da Prefeitura Municipal de Minador do Negrão/AL, referente ao exercício de 2021, elaborada de acordo com o disposto nas Leis Federais n° 4.320/64, Lei Complementar 101/2000 — Capítulo IX — Seção II e na Resolução N° 001/2016 do Tribunal de Contas do Estado de Alagoas.

O rol da documentação em anexo segue rigorosamente as exigências do Tribunal de Contas do Estado de Alagoas, acerca dos procedimentos e documentos necessários à prestação de contas anual da Câmara Municipal, elencadas no Anexo II, gravado em meio digital.

Restrito ao exposto e colocando-se sempre a inteira disposição desta Presidência e do Egrégio Tribunal de Contas, subscrevemos com apreço e consideração.

Respeitosamente,

Josias Soares da Silva
Prefeito Municipal



Avenida Belarmino Vieira, n° 32
Centro - CEP.: 57.615-000
CNPJ: 12.237.038/0001-61



(82) 9 8174.2111



Prefeituramdn@gmail.com



SUMÁRIO (Anexo II - RN nº 001/2016/TCE-AL)

1. Mensagem de encaminhamento contendo sumário da documentação acostada;
2. Relatório de Gestão Anual;
3. Demonstrativo dos Fluxos de Caixa;
4. Parecer conclusivo emitido pela unidade executora do Controle;
5. Cópia do ato que nomeou o servidor encarregado de chefiar o SCI;
6. Rol dos responsáveis pelo Executivo (Prefeito e Vice-Prefeito), secretarias, controle interno, tesouraria, almoxarifado, patrimônio e fundos especiais, com os respectivos períodos de gestão, afastamentos e substituições;
7. Termo de Conferência das disponibilidades (caixa e banco);
8. Quadro Demonstrativo dos saldos bancários existente em 31/12 do ano do Balanço (contas individualizadas), identificando as contas de depósito na área da saúde, educação e assistência social (recursos próprios, assim como os advindos do SUS, do FUNDEB etc.);
9. Conciliações e Extratos bancários que comprove o saldo existente no final do exercício;
10. Relação de restos a pagar, identificando os valores processados e os não processados, evidenciando as áreas da Saúde, da Educação Assistência Social (empenhadas com recursos próprios e advindos do SUS, do FUNDEB, etc.);
11. Inventário dos bens móveis e imóveis;
12. Inventário dos bens existentes no Almoxarifado;
13. Cópias de Leis que autorizam alienação de bens, assim como, procedimento administrativo quanto houver no exercício, registros contábeis de compra, de desapropriação e de alienação de bens imóveis;
14. Relação dos Processos Licitatórios ocorridos no exercício, identificando os pertinentes à Saúde, Educação e Assistência Social;
15. Relação das despesas efetuadas com dispensa ou inexigibilidade de licitação, identificando as pertinentes à Saúde e Educação e Assistência Social;
16. Nome dos servidores que compõem a Comissão de Licitação/Pregoeiro e equipe de apoio e os respectivos cargos/funções na administração pública;
17. Relação dos contratos, inclusive aditamentos e apostilamentos, convênios e assemelhados, celebrados com órgãos públicos no;



18. Relação dos Contratos de Gestão, Termos de Parceria e Cooperação, e Convênios firmados no exercício com entidades do Terceiro Setor;
19. Rol dos Adiantamentos (Suprimento de Fundos);
20. Cópia do Relatório de Gestão do Conselho da Assistência Social e da norma instituidora deste;
21. Cópia da norma instituidora do Conselho do FUNDEB e do Plano de Carreira e Remuneração do Magistério;
22. Cópia do parecer do Conselho do FUNDEB;
23. Cópia da avaliação do Conselho da Saúde e da norma instituidora deste;
24. Certificado de Regularidade Previdenciária – CRP;
25. Cópias dos instrumentos contratuais de parcelamentos e os extratos dos pagamentos pertencentes à Dívida Fundada Interna/Externa (Ex. INSS, FGTS, Institutos de Previdência, etc);
26. Declaração de Bens (Patrimonial) do gestor;
27. Declaração do gestor, que o Portal da Transparência contém as informações do Resumo Mensal da Folha de Pagamento (Regime Geral de Previdência Social – RGPS e Regime Próprio de Previdência Social – RPPS), cópia da Lei de fixação dos subsídios do funcionalismo público, bem como o ato de nomeação dos mesmos.

Josias Soares da Silva
Prefeito Municipal



Avenida Belarmino Vieira, nº 32
Centro - CEP.: 57.615-000
CNPJ: 12.237.038/0001-61



(82) 9 8174.2111



Prefeituramdn@gmail.com



PREFEITURA MUNICIPAL DE MINADOR DO NEGRÃO

Balança 2021

CNPJ: 12.237.038/0001-61

Rua: BELARMINO VIEIRA BARROS, 32

Bairro: Centro

**Anexo I - Demonstrativo da Receita e Despesa
segundo as Categorias Econômicas**

Lei Nº 4.320/64

Período: Dezembro/2021

TC/7.1.008061/2022 - Pag 5

RECEITAS		DESPESAS	
Receitas Correntes		Despesas Correntes	
RECEITAS CORRENTES	30.165.988,46	DESPESAS CORRENTES	27.349.481,28
Impostos, Taxas e Contribuições de Melhoria	373.021,04	PESSOAL E ENCARGOS SOCIAIS	18.060.464,71
Contribuições	823.727,66	JUROS E ENCARGOS DA DÍVIDA	0,00
Receita Patrimonial	205.841,98	OUTRAS DESPESAS CORRENTES	9.289.016,57
Receita Agropecuária	0,00	RESERVA DE CONTINGÊNCIA	0,00
Receita Industrial	0,00		
Receita de Serviços	0,00		
Transferências Correntes	28.763.397,78		
Outras Receitas Correntes	0,00		
RECEITAS CORRENTES INTRA-ORÇAMENTÁRIAS	2.558.645,23		
Receitas de Contribuições Intra-Orçamentárias	2.558.645,23		
DEDUÇÃO DA RECEITA	-3.217.504,59		
SOMA	29.507.129,10	SOMA	27.349.481,28
Receitas de Capital		Despesas de Capital	
RECEITAS DE CAPITAL	0,00	DESPESAS DE CAPITAL	2.232.375,72
Operações de Crédito	0,00	INVESTIMENTOS	1.360.860,39
Alienação de Bens	0,00	INVERSÕES FINANCEIRAS	0,00
Amortização de Empréstimos	0,00	AMORTIZAÇÃO/REFINANCIAMENTO DA DÍVIDA	871.515,33
Transferências de Capital	0,00		
Outras Receitas de Capital	0,00		
SOMA	0,00	SOMA	2.232.375,72
Resumo			
RECEITAS CORRENTES	30.165.988,46	DESPESAS CORRENTES	27.349.481,28
RECEITA DE CAPITAL	0,00	DESPESAS DE CAPITAL	2.232.375,72
RECEITAS CORRENTES INTRA-ORÇAMENTÁRIAS	2.558.645,23	RESERVA DE CONTINGÊNCIA	0,00

PREFEITURA MUNICIPAL DE MINADOR DO NEGRÃO

CNPJ: 12.237.038/0001-61
Rua: BELARMINO VIEIRA BARROS, 32
Bairro: Centro

Balanço 2021

Anexo I - Demonstrativo da Receita e Despesa segundo as Categorias Econômicas Lei Nº 4.320/64

Período: Dezembro/2021

RECEITAS DE CAPITAL INTRA-ORÇAMENTÁRIAS	0,00		0,00
(-) DEDUÇÕES DA RECEITA CORRENTE	-3.217.504,59		0,00
SUBTOTAL	29.507.129,10	SUBTOTAL	29.581.857,00
DEFICIT	74.727,90	SUPERAVIT	0,00
TOTAL	29.581.857,00	TOTAL	29.581.857,00

JOSIAS SOARES DA SILVA
PREFEITO
757.672.874-49

FLÁVIO JOSÉ BARBOSA DA SILVA JÚNIOR
CONTROLADOR INTERNO
046.558.664-38

MÁRCIO ANTONIO DE ARAÚJO SANTOS
CONTADOR
CRC-AL 007091/O-9

PREFEITURA MUNICIPAL DE MINADOR DO NEGRÃO

Balanço 2021

CNPJ: 12.237.038/0001-61

Rua: BELARMINO VIEIRA BARROS, 32

Bairro: Centro

Anexo II-A - Receitas Segundo as Categorias Econômicas Lei Nº 4.320/64

Período: Dezembro/2021

Código	Especificação	Subalínea	Alínea	Rubrica	Fonte	Subcategoria	Categoria
1.0.0.0.00.00.00.00.0000	RECEITAS CORRENTES						30.165.988,46
1.1.0.0.00.00.00.00.0000	Impostos, Taxas e Contribuições de Melhoria					373.021,04	
1.1.1.0.00.00.00.00.0000	Impostos				333.350,75		
1.1.1.2.00.00.00.00.0000	Impostos sobre o Patrimônio			317,35			
1.1.1.2.01.00.00.00.0000	Imposto sobre a Propriedade Territorial Rural		317,35				
1.1.1.2.01.01.00.00.0000	Imposto sobre a Propriedade Territorial Rural - Municípios Conveniados	317,35					
1.1.1.2.01.01.01.00.0000	ITR - PRÓPRIO	317,35					
1.1.1.3.00.00.00.00.0000	Impostos sobre a Renda e Proventos de Qualquer Natureza			243.504,77			
1.1.1.3.03.00.00.00.0000	Imposto sobre a Renda - Retido na Fonte		243.504,77				
1.1.1.3.03.01.00.00.0000	Imposto sobre a Renda - Retido na Fonte - Trabalho	243.504,77					
1.1.1.3.03.01.01.00.0000	IRRF - PRÓPRIO	243.504,77					
1.1.1.8.00.00.00.00.0000	Impostos Específicos de Estados/DF Municípios			89.528,63			
1.1.1.8.01.00.00.00.0000	Impostos sobre o Patrimônio para Estados/DF/Municípios		39.233,69				
1.1.1.8.01.01.00.00.0000	Imposto sobre a Propriedade Predial e Territorial Urbana	22.999,43					
1.1.1.8.01.01.01.00.0000	Imposto sobre a Propriedade Predial e Territorial Urbana - Principal	22.999,43					
1.1.1.8.01.01.01.01.0000	IPTU - PRÓPRIO	22.999,43					
1.1.1.8.01.04.00.00.0000	Imposto sobre Transmissão Inter Vivos de Bens Imóveis e de Direitos Reais sobre I	16.234,26					
1.1.1.8.01.04.01.00.0000	Imposto sobre Transmissão Inter Vivos de Bens Imóveis e de Direitos Reais sobre I	16.234,26					
1.1.1.8.01.04.01.01.0000	ITBI - PRÓPRIO	16.234,26					
1.1.1.8.02.00.00.00.0000	Impostos sobre a Produção, circulação de Mercadorias e Serviços		50.294,94				
1.1.1.8.02.03.00.00.0000	Imposto sobre Serviços de Qualquer Natureza	50.294,94					
1.1.1.8.02.03.01.00.0000	Imposto sobre Serviços de Qualquer Natureza - Principal	50.294,94					
1.1.1.8.02.03.01.01.0000	ISS - PRÓPRIO	44.662,45					
1.1.1.8.02.03.01.04.0000	SIMPLES NACIONAL	5.632,49					
1.1.2.0.00.00.00.00.0000	Taxas				39.650,29		
1.1.2.8.00.00.00.00.0000	Taxas - Específicas de Estados, DF e Municípios			39.650,29			
1.1.2.8.01.00.00.00.0000	Taxas de Inspeção, Controle e Fiscalização		39.650,29				
1.1.2.8.01.09.00.00.0000	Taxas de Inspeção, Controle e Fiscalização - Outras	39.650,29					
1.1.2.8.01.09.01.00.0000	TAXA DE FISCALIZAÇÃO DE VIGILÂNCIA SANITARIA	7,40					
1.1.2.8.01.09.03.00.0000	TAXA DE LICENÇAR PARA FUNCIONAMENTO DE ESTABELECIMENTO COME	18.957,53					

PREFEITURA MUNICIPAL DE MINADOR DO NEGRÃO

Balanço 2021

CNPJ: 12.237.038/0001-61

Rua: BELARMINO VIEIRA BARROS, 32

Bairro: Centro

Anexo II-A - Receitas Segundo as Categorias Econômicas Lei Nº 4.320/64

Período: Dezembro/2021

Código	Especificação	Subalínea	Alínea	Rubrica	Fonte	Subcategoria	Categoria
1.1.2.8.01.09.05.00.0000	TAXA DE LICENÇA PARA EXECURÇÃO DE OBRAS	1.231,99					
1.1.2.8.01.09.06.00.0000	TAXA DE AUTORIZAÇÃO DE FUNCIONAMENTO DE TRANSPORTE	1.399,98					
1.1.2.8.01.09.07.00.0000	TAXA DE UTILIZAÇÃO DE ÁREA DE DOMÍNIO PÚBLICO	11.369,06					
1.1.2.8.01.09.11.00.0000	OUTRAS TAXAS PELO EXERCÍCIO DO PODER DE POLÍCIA	2.266,57					
1.1.2.8.01.09.12.00.0000	TAXA DE SERVIÇOS CADASTRAIS	2.377,80					
1.1.2.8.01.09.13.00.0000	TAXA DE CEMITÉRIO	1.999,96					
1.1.2.8.01.09.14.00.0000	TAXA DE LIMPEZA PÚBLICA	40,00					
1.1.3.0.00.00.00.00.0000	Contribuição de Melhoria				20,00		
1.1.3.8.00.00.00.00.0000	Contribuição de Melhoria - Específica E/M			20,00			
1.1.3.8.99.00.00.00.0000	Outras Contribuições de Melhoria		20,00				
1.1.3.8.99.01.00.00.0000	Outras Contribuições de Melhoria	20,00					
1.1.3.8.99.01.01.00.0000	Outras Contribuições de Melhoria	20,00					
1.2.0.0.00.00.00.00.0000	Contribuições					823.727,66	
1.2.1.0.00.00.00.00.0000	Contribuições Sociais				823.727,66		
1.2.1.0.04.00.00.00.0000	Contribuição para o Regime Próprio de Previdência Social - RPPS		823.727,66				
1.2.1.0.04.02.00.00.0000	Contribuição do Servidor Ativo Civil para o RPPS	823.727,66					
1.2.1.0.04.02.01.00.0000	Contribuição do Servidor Ativo Civil para o RPPS	823.727,66					
1.3.0.0.00.00.00.00.0000	Receita Patrimonial					205.841,98	
1.3.2.0.00.00.00.00.0000	Valores Mobiliários				205.841,98		
1.3.2.1.00.00.00.00.0000	Juros e Correções Monetárias			205.841,98			
1.3.2.1.00.01.00.00.0000	Remuneração de Depósitos Bancários	205.841,98					
1.3.2.1.00.01.01.00.0000	Remuneração de Depósitos Bancários - Principal	205.841,98					
1.3.2.1.00.01.01.01.0000	REMUNERAÇÃO DE DEPOSITOS BANCARIOS	2.012,46					
1.3.2.1.00.01.01.01.0001	Rec. de Rem. de Dep. Banc. Rec. Vinc. - Royalties	1.010,56					
1.3.2.1.00.01.01.01.0002	Rec. de Rem. de Dep. Banc. Rec. Vinc. - CIDE	1.001,90					
1.3.2.1.00.01.01.02.0000	Rec. de Rem. de Dep. Banc. Rec. Vinc. Educação	149.813,94					
1.3.2.1.00.01.01.02.0001	Rec. de Rem. de Dep. Banc. Rec. Vinc. - FUNDEB	16.892,48					
1.3.2.1.00.01.01.02.0002	Rec. de Rem. de Dep. Banc. Rec. Vinc. - MDE	11.569,79					
1.3.2.1.00.01.01.02.0003	Rendimentos FNDE - Salário-Educação	1.534,46					
1.3.2.1.00.01.01.02.0004	Rendimentos FNDE - PDDE	0,18					

PREFEITURA MUNICIPAL DE MINADOR DO NEGRÃO

Balanço 2021

CNPJ: 12.237.038/0001-61

Rua: BELARMINO VIEIRA BARROS, 32

Bairro: Centro

Anexo II-A - Receitas Segundo as Categorias Econômicas Lei Nº 4.320/64

Período: Dezembro/2021

Código	Especificação	Subalínea	Alínea	Rubrica	Fonte	Subcategoria	Categoria
1.3.2.1.00.01.01.02.0005	Rendimentos FNDE - PNAE	3.364,50					
1.3.2.1.00.01.01.02.0006	Rendimentos FNDE - PNATE	1.343,78					
1.3.2.1.00.01.01.02.0091	Rec. de Rem. de Dep. Banc. Rec. Vinc. - FUNDEF/Precatórios	115.108,75					
1.3.2.1.00.01.01.03.0000	Rec. de Rem. de Dep. Banc. Rec. Vinc. - FNS	35.106,26					
1.3.2.1.00.01.01.03.0001	Rec. de Rem. de Dep. Banc. Rec. Vinc. - ASPS	17.230,16					
1.3.2.1.00.01.01.03.0051	Rendimentos FNS - Atenção Básica	17.876,10					
1.3.2.1.00.01.01.04.0000	Rec. de Rem. de Dep. Banc. Rec. Vinc. - FNAS	3.252,30					
1.3.2.1.00.01.01.04.0001	Rec. de Rem. de Dep. Banc. Rec. Vinc. - FNAS	3.252,30					
1.3.2.1.00.01.01.05.0000	Rec. de Rem. de Dep. Banc. Rec. Vinc. - RPPS	335,07					
1.3.2.1.00.01.01.05.0001	Rec. de Rem. de Dep. Banc. Rec. Vinc. - RPPS	335,07					
1.3.2.1.00.01.01.99.0000	Rendimentos - Demais Recursos Vinculados	15.321,95					
1.3.2.1.00.01.01.99.0001	Rendimentos - Demais Recursos Vinculados	15.321,95					
1.7.0.0.00.00.00.00.0000	TransferênciasCorrentes					28.763.397,78	
1.7.1.0.00.00.00.00.0000	Transferências da União e de suas Entidades				18.299.311,45		
1.7.1.8.00.00.00.00.0000	Transferências da União - Específica E/M			18.299.311,45			
1.7.1.8.01.00.00.00.0000	Participação na Receita da União		13.030.691,04				
1.7.1.8.01.02.00.00.0000	Cota-Parte do Fundo de Participação dos Municípios - Cota Mensal	12.011.754,87					
1.7.1.8.01.02.01.00.0000	Cota-Parte do Fundo de Participação dos Municípios - Cota Mensal - Principal	12.011.754,87					
1.7.1.8.01.02.01.01.0000	COTA-PARTE DO FPM - PRÓPRIO	7.446.813,91					
1.7.1.8.01.02.01.02.0000	COTA-PARTE DO FPM - MDE	570.617,78					
1.7.1.8.01.02.01.03.0000	COTA-PARTE DO FPM - FUNDEB	2.282.470,24					
1.7.1.8.01.02.01.04.0000	COTA-PARTE DO FPM - ASPS	1.711.852,94					
1.7.1.8.01.03.00.00.0000	Cota-Parte do Fundo de Participação do Municípios - 1% Cota entregue no mês de	526.480,97					
1.7.1.8.01.03.01.00.0000	Cota-Parte do Fundo de Participação do Municípios 1% Cota entregue no mês de d	526.480,97					
1.7.1.8.01.03.01.01.0000	Cota-Parte do Fundo de Participação do Municípios 1% Cota entregue no mês de d	526.480,97					
1.7.1.8.01.04.00.00.0000	Cota-Parte do Fundo de Participação dos Municípios - 1% Cota entregue no mês de	465.065,68					
1.7.1.8.01.04.01.00.0000	Cota-Parte do Fundo de Participação dos Municípios - 1% Cota entregue no mês de	465.065,68					
1.7.1.8.01.04.01.01.0000	Cota-Parte do Fundo de Participação dos Municípios - 1% Cota entregue no mês de	465.065,68					
1.7.1.8.01.05.00.00.0000	Cota-Parte do Imposto Sobre a Propriedade Territorial Rural	5.250,52					
1.7.1.8.01.05.01.00.0000	Cota-Parte do Imposto Sobre a Propriedade Territorial Rural - Principal	5.250,52					

PREFEITURA MUNICIPAL DE MINADOR DO NEGRÃO

Balanço 2021

CNPJ: 12.237.038/0001-61

Rua: BELARMINO VIEIRA BARROS, 32

Bairro: Centro

Anexo II-A - Receitas Segundo as Categorias Econômicas Lei Nº 4.320/64

Período: Dezembro/2021

Código	Especificação	Subalínea	Alínea	Rubrica	Fonte	Subcategoria	Categoria
1.7.1.8.01.05.01.01.0000	COTA-PARTE DO ITR - PRÓPRIO	3.200,18					
1.7.1.8.01.05.01.02.0000	COTA-PARTE DO ITR - MDE	262,52					
1.7.1.8.01.05.01.03.0000	COTA-PARTE DO ITR - FUNDEB	1.050,03					
1.7.1.8.01.05.01.04.0000	COTA-PARTE DO ITR - ASPS	737,79					
1.7.1.8.01.07.00.00.0000	Cota-Parte da Contribuição de Intervenção no Domínio Econômico	22.139,00					
1.7.1.8.01.07.01.00.0000	Cota-Parte da Contribuição de Intervenção no Domínio Econômico - Principal	22.139,00					
1.7.1.8.02.00.00.00.0000	Transferência da Compensação Financeira pela Exploração de Recursos Naturais		228.749,75				
1.7.1.8.02.03.00.00.0000	Cota-parte Royalties - Compensação Financeira pela Produção de Petróleo - Lei nº	16.787,21					
1.7.1.8.02.03.01.00.0000	COTA-PARTE ROYALTIES - COMP. FINAN. PELA PRODUÇÃO DE PETRÓLEO	16.787,21					
1.7.1.8.02.06.00.00.0000	Cota-Parte do Fundo Especial do Petróleo - FEP	211.962,54					
1.7.1.8.02.06.01.00.0000	COTA-PARTE DO FUNDO ESPECIAL DO PETRÓLEO - FEP	211.962,54					
1.7.1.8.03.00.00.00.0000	TRANSFERÊNCIA DE RECURSOS DO SISTEMA ÚNICO DE SAÚDE - SUS - BL		3.329.636,93				
1.7.1.8.03.01.00.00.0000	TRANSFERÊNCIA DE RECURSOS DO SUS - ATENÇÃO BÁSICA	1.868.375,45					
1.7.1.8.03.01.01.00.0000	PISO DE ATENÇÃO BÁSICA - PAB	732.000,00					
1.7.1.8.03.01.03.00.0000	ACS - AGENTE COMUNITÁRIO DE SAÚDE	206.867,50					
1.7.1.8.03.01.04.00.0000	SB - SAÚDE BUCAL	15.000,00					
1.7.1.8.03.01.09.00.0000	INCENTIVO PARA AÇÕES ESTRATÉGICAS	253.551,60					
1.7.1.8.03.01.13.00.0000	APOIO A REDE CEGONHA	355,16					
1.7.1.8.03.01.16.00.0000	ACADEMIA DE SAÚDE	36.000,00					
1.7.1.8.03.01.18.00.0000	PROGRAMA DE INFORMATIZAÇÃO DA APS	117.691,14					
1.7.1.8.03.01.20.00.0000	INCENTIVO FINANCEIRO APS - DESEMPENHO	150.822,43					
1.7.1.8.03.01.21.00.0000	INCENTIVO FINANCEIRO DA APS - CAPACITAÇÃO PONDERADA	356.087,62					
1.7.1.8.03.02.00.00.0000	Transferência de Recursos do SUS - Atenção de Média e Alta Complexidade Ambul	145.106,42					
1.7.1.8.03.02.01.00.0000	TETO FINANCEIRO - MAC	145.106,42					
1.7.1.8.03.03.00.00.0000	Transferência de Recursos do SUS - Vigilância em Saúde	123.491,56					
1.7.1.8.03.03.01.00.0000	VIGILANCIA SANITARIA	21.509,57					
1.7.1.8.03.03.02.00.0000	VIGILÂNCIA E PROMOÇÃO A SAÚDE	101.981,99					
1.7.1.8.03.04.00.00.0000	Transferência de Recursos do SUS - Assistência Farmacêutica	50.974,00					
1.7.1.8.03.04.01.00.0000	COMPONENTE BASICO DE ASSISTÊNCIA FARMACEUTICA	44.974,00					
1.7.1.8.03.04.02.00.0000	ORGANIZAÇÃO DOS SERVIDORES DE ASSIST. FARMACEUTICA NO SUS	6.000,00					

PREFEITURA MUNICIPAL DE MINADOR DO NEGRÃO

Balanço 2021

CNPJ: 12.237.038/0001-61

Rua: BELARMINO VIEIRA BARROS, 32

Bairro: Centro

Anexo II-A - Receitas Segundo as Categorias Econômicas Lei Nº 4.320/64

Período: Dezembro/2021

Código	Especificação	Subalínea	Alínea	Rubrica	Fonte	Subcategoria	Categoria
1.7.1.8.03.05.00.00.0000	ENFRENTAMENTO DA EMERGÊNCIA DA SAÚDE NACIONAL (COVID-19)	1.129.210,90					
1.7.1.8.03.05.01.00.0000	CORONAVIRÚS (COVID-19)	1.129.210,90					
1.7.1.8.03.06.00.00.0000	Transferência de Recursos do SUS - Gestão SUS	12.478,60					
1.7.1.8.03.06.01.00.0000	GESTÃO SUS	12.478,60					
1.7.1.8.04.00.00.00.0000	Transferências de Recursos do Sistema Único de Saúde - SUS - Bloco Investimento		249.321,00				
1.7.1.8.04.02.00.00.0000	Transferências de Recursos do Sistema Único de Saúde - SUS destinados à Atençã	249.321,00					
1.7.1.8.04.02.01.00.0000	Transferências de Recursos do Sistema Único de Saúde - SUS destinados à Atençã	249.321,00					
1.7.1.8.05.00.00.00.0000	Transferências de Recursos do Fundo Nacional do Desenvolvimento da Educação -		405.258,38				
1.7.1.8.05.01.00.00.0000	Transferências do Salário-Educação	99.136,33					
1.7.1.8.05.01.01.00.0000	TRANSFERÊNCIAS DO SALÁRIO-EDUCAÇÃO - QSE	99.136,33					
1.7.1.8.05.03.00.00.0000	Transferências Diretas do FNDE referentes ao Programa Nacional de Alimentação	193.080,80					
1.7.1.8.05.03.01.00.0000	Programa Nacional de Alimentação Escolar - PNAE FUNDAMENTAL	119.341,20					
1.7.1.8.05.03.02.00.0000	Programa Nacional de Alimentação Escolar - PNAE PRÉ-ESCOLAR	31.288,40					
1.7.1.8.05.03.03.00.0000	Programa Nacional de Alimentação Escolar - PNAE CRECHE	39.547,20					
1.7.1.8.05.03.04.00.0000	Programa Nacional de Alimentação Escolar - PNAE EJA	1.971,20					
1.7.1.8.05.03.06.00.0000	Programa Nacional de Alimentação Escolar - PNAE AEE	932,80					
1.7.1.8.05.04.00.00.0000	Transferências Diretas do FNDE referentes ao Programa Nacional de Apoio ao Tran	113.041,25					
1.7.1.8.05.04.01.00.0000	Programa Nacional de Apoio ao Transporte do Escolar - PNATE FUNDAMENTAL	113.041,25					
1.7.1.8.09.00.00.00.0000	Transferências de Recursos de Complementação da União ao Fundo de Manutençã		851.427,46				
1.7.1.8.09.01.00.00.0000	Transferências de Recursos da Complementação da União ao Fundo de Manutençã	851.427,46					
1.7.1.8.09.01.01.00.0000	Transferências de Recursos da Complementação da União ao Fundo de Manutençã	851.427,46					
1.7.1.8.09.01.01.01.0000	Complementação VAAF	851.427,46					
1.7.1.8.12.00.00.00.0000	Transferências de Recursos do Fundo Nacional de Assistência Social - FNAS		188.481,57				
1.7.1.8.12.01.00.00.0000	Transferências de Recursos do Fundo Nacional de Assistência Social - FNAS	188.481,57					
1.7.1.8.12.01.01.00.0000	TRANSFERENCIAS DE RECURSOS DO IGD BF	31.185,70					
1.7.1.8.12.01.02.00.0000	TRANSFERENCIAS DE RECURSOS IGD - SUAS	3.012,00					
1.7.1.8.12.01.09.00.0000	TRANSFERENCIAS DE RECURSOS CRAS	73.885,30					
1.7.1.8.12.01.13.00.0000	PROGRAMA CRIANÇA FELIZ	80.398,57					
1.7.1.8.99.00.00.00.0000	Outras Transferências da União		15.745,32				
1.7.1.8.99.99.00.00.0000	OUTRAS TRANSFERENCIAS DA UNIÃO	15.745,32					

PREFEITURA MUNICIPAL DE MINADOR DO NEGRÃO

Balanço 2021

CNPJ: 12.237.038/0001-61

Rua: BELARMINO VIEIRA BARROS, 32

Bairro: Centro

Anexo II-A - Receitas Segundo as Categorias Econômicas Lei Nº 4.320/64

Período: Dezembro/2021

Código	Especificação	Subalínea	Alínea	Rubrica	Fonte	Subcategoria	Categoria
1.7.2.0.00.00.00.00.0000	Transferências dos Estados e do Distrito Federal e de suas Entidades				5.042.328,48		
1.7.2.8.00.00.00.00.0000	Transferências dos Estados - Específica E/M			5.042.328,48			
1.7.2.8.01.00.00.00.0000	Participação na Receita dos Estados		4.897.930,07				
1.7.2.8.01.01.00.00.0000	Cota-Parte do ICMS	3.876.392,14					
1.7.2.8.01.01.01.00.0000	Cota-Parte do ICMS - Principal	3.876.392,14					
1.7.2.8.01.01.01.01.0000	Cota-Parte do ICMS - PRÓPRIO	2.325.444,84					
1.7.2.8.01.01.01.02.0000	Cota-Parte do ICMS - MDE	193.837,81					
1.7.2.8.01.01.01.03.0000	Cota-Parte do ICMS - FUNDEB	775.148,40					
1.7.2.8.01.01.01.04.0000	Cota-Parte do ICMS - ASPS	581.961,09					
1.7.2.8.01.02.00.00.0000	Cota-Parte do IPVA	192.503,99					
1.7.2.8.01.02.01.00.0000	Cota-Parte do IPVA - Principal	192.503,99					
1.7.2.8.01.02.01.01.0000	Cota-Parte do IPVA - PRÓPRIO	115.892,67					
1.7.2.8.01.02.01.02.0000	Cota-Parte do IPVA - MDE	9.607,02					
1.7.2.8.01.02.01.03.0000	Cota-Parte do IPVA - FUNDEB	38.630,97					
1.7.2.8.01.02.01.04.0000	Cota-Parte do IPVA - ASPS	28.373,33					
1.7.2.8.01.03.00.00.0000	Cota-Parte do IPI - Municípios	1.792,94					
1.7.2.8.01.03.01.00.0000	Cota-Parte do IPI - Municípios - Principal	1.792,94					
1.7.2.8.01.03.01.01.0000	Cota-Parte do IPI - PRÓPRIO	1.075,73					
1.7.2.8.01.03.01.02.0000	Cota-Parte do IPI - MDE	89,62					
1.7.2.8.01.03.01.03.0000	Cota-Parte do IPI - FUNDEB	362,96					
1.7.2.8.01.03.01.04.0000	Cota-Parte do IPI - ASPS	264,63					
1.7.2.8.01.04.00.00.0000	Cota-Parte da Contribuição de Intervenção no Domínio Econômico	1.797,38					
1.7.2.8.01.04.01.00.0000	Cota-Parte da Contrib. de Interv. no Domínio Econômico - CIDE	1.797,38					
1.7.2.8.01.09.00.00.0000	Outras Transferências dos Estados	825.443,62					
1.7.2.8.01.09.01.00.0000	Outras Transferências dos Estados - Principal	825.443,62					
1.7.2.8.01.09.01.02.0000	PRO SAUDE ESTADUAL	60.900,00					
1.7.2.8.01.09.01.03.0000	FARMACIA BASICA ESTADUAL	10.079,40					
1.7.2.8.01.09.01.05.0000	CAMPANHAS DE VACINAÇÃO	50.000,00					
1.7.2.8.01.09.01.06.0000	MAC - ESTADUAL	704.464,22					
1.7.2.8.03.00.00.00.0000	Transferência de Recursos do Estado para Programas de Saúde - Repasse Fundo a		8.326,41				

PREFEITURA MUNICIPAL DE MINADOR DO NEGRÃO

Balanço 2021

CNPJ: 12.237.038/0001-61
Rua: BELARMINO VIEIRA BARROS, 32
Bairro: Centro

Anexo II-A - Receitas Segundo as Categorias Econômicas Lei Nº 4.320/64

Período: Dezembro/2021

Código	Especificação	Subalínea	Alínea	Rubrica	Fonte	Subcategoria	Categoria
1.7.2.8.03.01.00.00.0000	Transferência de Recursos do Estado para Programas de Saúde - Repasse Fundo	8.326,41					
1.7.2.8.03.01.01.00.0000	Transferência de Recursos do Estado para Programas de Saúde - Repasse Fundo	8.326,41					
1.7.2.8.03.01.01.03.0000	VIGILANCIA EM SAUDE - ESTADO	8.326,41					
1.7.2.8.10.00.00.00.0000	Transferência de Convênios dos Estados e do Distrito Federal e de Suas Entidades		136.072,00				
1.7.2.8.10.02.00.00.0000	Transferências de Convênio dos Estados Destinadas a Programas de Educação	136.072,00					
1.7.2.8.10.02.02.00.0000	GEITE	136.072,00					
1.7.5.0.00.00.00.00.0000	Transferências de Outras Instituições Públicas				5.421.757,85		
1.7.5.8.00.00.00.00.0000	Transferências de Outras Instituições Públicas - Específica E/M			5.421.757,85			
1.7.5.8.01.00.00.00.0000	Transferências de Recursos do Fundo de Manutenção e Desenvolvimento da Educa		5.421.757,85				
1.7.5.8.01.01.00.00.0000	Transferências de Recursos do Fundo de Manutenção e Desenvolvimento da Educa	5.032.374,61					
1.7.5.8.01.01.01.00.0000	ORIGEM IPVA	136.430,04					
1.7.5.8.01.01.02.00.0000	ORIGEM ITCMD	29.169,61					
1.7.5.8.01.01.03.00.0000	ORIGEM ICMS EST	1.991.821,27					
1.7.5.8.01.01.04.00.0000	ORIGEM ITR	805,48					
1.7.5.8.01.01.05.00.0000	ORIGEM IPI EXP	61.637,43					
1.7.5.8.01.01.06.00.0000	ORIGEM FPE	1.840.576,22					
1.7.5.8.01.01.07.00.0000	ORIGEM FPM	971.934,56					
1.7.5.8.01.02.00.00.0000	Transferências de Recursos da Complementação da União ao Fundo de Manutençã	389.383,24					
1.7.5.8.01.02.01.00.0000	COMPLEMENTAÇÃO FUNDEB	188.845,44					
1.7.5.8.01.02.02.00.0000	COMPLEMENTAÇÃO UNIAO PISO	200.537,80					
7.0.0.0.00.00.00.00.0000	RECEITAS CORRENTES INTRA-ORÇAMENTÁRIAS						2.558.645,23
7.2.0.0.00.00.00.00.0000	Receitas de Contribuições Intra-Orçamentárias					2.558.645,23	
7.2.1.0.00.00.00.00.0000	Contribuições Sociais				2.558.645,23		
7.2.1.0.04.01.01.00.0000	Contribuição Patronal de Servidor Ativo Civil para o RPPS - Intra-Orçamentária	2.016.284,15					
7.2.1.8.00.00.00.00.0000	Contribuições Sociais Específicas de Estados, DF e Municípios			542.361,08			
7.2.1.8.02.00.00.00.0000	CPSSS - Parcelamentos - Específico de EST/DF/MUN		542.361,08				
7.2.1.8.02.01.00.00.0000	CPSSS - Parcelamentos - do Servidor Civil Ativo	542.361,08					
7.2.1.8.02.01.01.00.0000	CPSSS - Parcelamentos - do Servidor Civil Ativo - Intra-Orçamentária	542.361,08					
9.0.0.0.00.00.00.00.0000	DEDUÇÃO DA RECEITA						-3.217.504,59
9.1.0.0.00.00.00.00.0000	DEDUCOES DA RECEITA CORRENTE					-3.217.504,59	

PREFEITURA MUNICIPAL DE MINADOR DO NEGRÃO

Balanço 2021

CNPJ: 12.237.038/0001-61
Rua: BELARMINO VIEIRA BARROS, 32
Bairro: Centro

Anexo II-A - Receitas Segundo as Categorias Econômicas Lei Nº 4.320/64

Período: Dezembro/2021

Código	Especificação	Subalínea	Alínea	Rubrica	Fonte	Subcategoria	Categoria
9.1.7.0.00.00.00.00.0000	Deduções das Receitas de Transferências Correntes				-3.217.504,59		
9.1.7.1.00.00.00.00.0000	Transferências da União e de suas Entidades			-2.403.373,84			
9.1.7.1.08.00.00.00.0000	Transferências da União - Específica E/M		-2.403.373,84				
9.1.7.1.08.01.00.00.0000	Participação na Receita da União	-2.403.373,84					
9.1.7.1.08.01.02.00.0000	Cota-Parte do Fundo de Participação dos Municípios - Cota Mensal	-2.402.323,81					
9.1.7.1.08.01.02.01.0000	Cota-Parte do Fundo de Participação dos Municípios - Cota Mensal - Principal	-2.402.323,81					
9.1.7.1.08.01.02.01.0001	Dedução Cota-Parte do Fundo de Participação dos Municípios - Cota Mensal - Princ	-2.402.323,81					
9.1.7.1.08.01.05.00.0000	Cota-Parte do Imposto Sobre a Propriedade Territorial Rural	-1.050,03					
9.1.7.1.08.01.05.01.0000	Cota-Parte do Imposto Sobre a Propriedade Territorial Rural - Principal	-1.050,03					
9.1.7.1.08.01.05.01.0001	Dedução Cota-Parte do Imposto Sobre a Propriedade Territorial Rural - Principal	-1.050,03					
9.1.7.2.00.00.00.00.0000	Transferências dos Estados e do Distrito Federal e de suas Entidades			-814.130,75			
9.1.7.2.08.00.00.00.0000	Transferências dos Estados - Específica E/M		-814.130,75				
9.1.7.2.08.01.00.00.0000	Participação na Receita dos Estados	-814.130,75					
9.1.7.2.08.01.01.00.0000	Cota-Parte do ICMS	-766.352,07					
9.1.7.2.08.01.01.01.0000	Cota-Parte do ICMS - Principal	-766.352,07					
9.1.7.2.08.01.01.01.0001	Dedução Cota-Parte do ICMS - Principal	-766.352,07					
9.1.7.2.08.01.02.00.0000	Cota-Parte do IPVA	-47.427,30					
9.1.7.2.08.01.02.01.0000	Cota-Parte do IPVA - Principal	-47.427,30					
9.1.7.2.08.01.02.01.0001	Dedução Cota-Parte do IPVA - Principal	-47.427,30					
9.1.7.2.08.01.03.00.0000	Cota-Parte do IPI - Municípios	-351,38					
9.1.7.2.08.01.03.01.0000	Cota-Parte do IPI - Municípios - Principal	-351,38					
9.1.7.2.08.01.03.01.0001	Dedução Cota-Parte do IPI - Municípios - Principal	-351,38					

Total: 29.507.129,10

JOSIAS SOARES DA SILVA
PREFEITO
757.672.874-49

FLÁVIO JOSÉ BARBOSA DA SILVA JÚNIOR
CONTROLADOR
046.558.664-38

MÁRCIO ANTONIO DE ARAÚJO SANTOS
CONTADOR
CRC 007091/0-9-AL

Assinado Digitalmente pelo sistema e-TCE - JOSIAS SOARES DA SILVA:75767287449 - 30/04/2022 13:14:25

CNPJ: 12.237.038/0001-61
 Rua: BELARMINO VIEIRA BARROS, 32
 Bairro: Centro

**Anexo II-B - Despesas Segundo as Categorias Econômicas
 Lei Nº 4.320/64**

Período: Dezembro/2021

Unidade: 0001 - CÂMARA MUNICIPAL						
Código	Especificação	Desdobramento	Elemento	Modalidade	Grupo	Categoria Econômica
3.0.0.0.00.00.00.00.0000	DESPESAS CORRENTES					1.027.143,66
3.1.0.0.00.00.00.00.0000	PESSOAL E ENCARGOS SOCIAIS				705.571,10	
3.1.9.0.00.00.00.00.0000	APLICAÇÕES DIRETAS			705.571,10		
3.1.9.0.04.00.00.00.0000	CONTRATAÇÃO POR TEMPO DETERMINADO		311.600,00			
3.1.9.0.11.00.00.00.0000	VENCIMENTOS E VANTAGENS FIXAS - PESSOAL CIVIL		330.381,54			
3.1.9.0.13.00.00.00.0000	OBRIGAÇÕES PATRONAIS		63.589,56			
3.3.0.0.00.00.00.00.0000	OUTRAS DESPESAS CORRENTES				321.572,56	
3.3.9.0.00.00.00.00.0000	APLICAÇÕES DIRETAS			321.572,56		
3.3.9.0.30.00.00.00.0000	MATERIAL DE CONSUMO		18.229,00			
3.3.9.0.36.00.00.00.0000	OUTROS SERVIÇOS DE TERCEIROS - PESSOA FÍSICA		197.600,00			
3.3.9.0.39.00.00.00.0000	OUTROS SERVIÇOS DE TERCEIROS - PESSOA JURÍDICA		73.343,56			
3.3.9.0.40.00.00.00.0000	SERVIÇOS DE TECNOLOGIA DA INFORMAÇÃO		32.400,00			
4.0.0.0.00.00.00.00.0000	DESPESAS DE CAPITAL					10.900,00
4.4.0.0.00.00.00.00.0000	INVESTIMENTOS				10.900,00	
4.4.9.0.00.00.00.00.0000	APLICAÇÕES DIRETAS			10.900,00		
4.4.9.0.52.00.00.00.0000	EQUIPAMENTOS E MATERIAL PERMANENTE		10.900,00			

Total R\$ 1.038.043,66

CNPJ: 12.237.038/0001-61
 Rua: BELARMINO VIEIRA BARROS, 32
 Bairro: Centro

**Anexo II-B - Despesas Segundo as Categorias Econômicas
 Lei Nº 4.320/64**

Período: Dezembro/2021

Unidade: 0003 - GABINETE DO PREFEITO						
Código	Especificação	Desdobramento	Elemento	Modalidade	Grupo	Categoria Econômica
3.0.0.0.00.00.00.00.0000	DESPESAS CORRENTES					488.907,90
3.1.0.0.00.00.00.00.0000	PESSOAL E ENCARGOS SOCIAIS				476.877,32	
3.1.9.0.00.00.00.00.0000	APLICAÇÕES DIRETAS			476.877,32		
3.1.9.0.04.00.00.00.0000	CONTRATAÇÃO POR TEMPO DETERMINADO		26.000,00			
3.1.9.0.11.00.00.00.0000	VENCIMENTOS E VANTAGENS FIXAS - PESSOAL CIVIL		410.065,10			
3.1.9.0.13.00.00.00.0000	OBRIGAÇÕES PATRONAIS		38.267,26			
3.1.9.1.00.00.00.00.0000	APLICAÇÕES DIRETAS - OPERAÇÕES INTRA-ORÇAMENTÁRIAS			2.544,96		
3.1.9.1.13.00.00.00.0000	OBRIGAÇÕES PATRONAIS - OPERAÇÕES INTRA-ORÇAMENTÁRIAS		2.544,96			
3.3.0.0.00.00.00.00.0000	OUTRAS DESPESAS CORRENTES				12.030,58	
3.3.9.0.00.00.00.00.0000	APLICAÇÕES DIRETAS			12.030,58		
3.3.9.0.04.00.00.00.0000	CONTRATAÇÃO POR TEMPO DETERMINADO - PESSOAL CIVIL		12.000,00			
3.3.9.0.39.00.00.00.0000	OUTROS SERVIÇOS DE TERCEIROS - PESSOA JURÍDICA		30,58			

Total R\$ 488.907,90

CNPJ: 12.237.038/0001-61
 Rua: BELARMINO VIEIRA BARROS, 32
 Bairro: Centro

**Anexo II-B - Despesas Segundo as Categorias Econômicas
 Lei Nº 4.320/64**

Período: Dezembro/2021

Unidade: 0004 - PROCURADORIA GERAL DO MUNICIPIO						
Código	Especificação	Desdobramento	Elemento	Modalidade	Grupo	Categoria Econômica
3.0.0.0.00.00.00.00.0000	DESPESAS CORRENTES					186.792,80
3.1.0.0.00.00.00.00.0000	PESSOAL E ENCARGOS SOCIAIS				186.792,80	
3.1.9.0.00.00.00.00.0000	APLICAÇÕES DIRETAS			186.792,80		
3.1.9.0.11.00.00.00.0000	VENCIMENTOS E VANTAGENS FIXAS - PESSOAL CIVIL		162.500,00			
3.1.9.1.00.00.00.00.0000	APLICAÇÕES DIRETAS - OPERAÇÕES INTRA-ORÇAMENTÁRIAS			24.292,80		
3.1.9.1.13.00.00.00.0000	OBRIGAÇÕES PATRONAIS - OPERAÇÕES INTRA-ORÇAMENTÁRIAS		24.292,80			

Total R\$ 186.792,80

CNPJ: 12.237.038/0001-61
 Rua: BELARMINO VIEIRA BARROS, 32
 Bairro: Centro

**Anexo II-B - Despesas Segundo as Categorias Econômicas
 Lei Nº 4.320/64**

Período: Dezembro/2021

Unidade: 0005 - SECRETARIA MUNICIPAL DE ADMINISTRAÇÃO						
Código	Especificação	Desdobramento	Elemento	Modalidade	Grupo	Categoria Econômica
3.0.0.0.00.00.00.00.0000	DESPESAS CORRENTES					2.376.700,80
3.1.0.0.00.00.00.00.0000	PESSOAL E ENCARGOS SOCIAIS				1.060.755,23	
3.1.9.0.00.00.00.00.0000	APLICAÇÕES DIRETAS			1.060.755,23		
3.1.9.0.04.00.00.00.0000	CONTRATAÇÃO POR TEMPO DETERMINADO		288.824,72			
3.1.9.0.05.00.00.00.0000	OUTROS BENEFÍCIOS PREVIDENCIÁRIOS		6.039,35			
3.1.9.0.09.00.00.00.0000	SALÁRIO-FAMÍLIA		7.639,23			
3.1.9.0.11.00.00.00.0000	VENCIMENTOS E VANTAGENS FIXAS - PESSOAL CIVIL		534.131,68			
3.1.9.0.13.00.00.00.0000	OBRIGAÇÕES PATRONAIS		118.223,42			
3.1.9.0.92.00.00.00.0000	DESPESAS DE EXERCÍCIOS ANTERIORES		6.000,00			
3.1.9.1.00.00.00.00.0000	APLICAÇÕES DIRETAS - OPERAÇÕES INTRA-ORÇAMENTÁRIAS			99.896,83		
3.1.9.1.13.00.00.00.0000	OBRIGAÇÕES PATRONAIS - OPERAÇÕES INTRA-ORÇAMENTÁRIAS		99.896,83			
3.3.0.0.00.00.00.00.0000	OUTRAS DESPESAS CORRENTES				1.315.945,57	
3.3.7.0.00.00.00.00.0000	TRANSFERÊNCIAS A INSTITUIÇÕES MULTIGOVERNAMENTAIS			9.711,93		
3.3.7.1.00.00.00.00.0000	TRANSFERÊNCIAS A CONSÓRCIOS PÚBLICOS			9.711,93		
3.3.7.1.41.00.00.00.0000	CONTRIBUIÇÕES - PARA MANUTENÇÃO DOS CONSÓRCIOS PÚBLICO		9.711,93			
3.3.9.0.00.00.00.00.0000	APLICAÇÕES DIRETAS			1.306.233,64		
3.3.9.0.04.00.00.00.0000	CONTRATAÇÃO POR TEMPO DETERMINADO - PESSOAL CIVIL		65.663,16			
3.3.9.0.30.00.00.00.0000	MATERIAL DE CONSUMO		450.338,13			
3.3.9.0.32.00.00.00.0000	MATERIAL, BEM OU SERVIÇO PARA DISTRIBUIÇÃO GRATUITA		5.211,20			
3.3.9.0.35.00.00.00.0000	SERVIÇOS DE CONSULTORIA		48.000,00			
3.3.9.0.36.00.00.00.0000	OUTROS SERVIÇOS DE TERCEIROS - PESSOA FÍSICA		36.302,00			
3.3.9.0.39.00.00.00.0000	OUTROS SERVIÇOS DE TERCEIROS - PESSOA JURÍDICA		515.392,64			
3.3.9.0.47.00.00.00.0000	OBRIGAÇÕES TRIBUTÁRIAS E CONTRIBUTIVAS		185.085,76			
3.3.9.0.92.00.00.00.0000	DESPESAS DE EXERCÍCIOS ANTERIORES		240,75			
4.0.0.0.00.00.00.00.0000	DESPESAS DE CAPITAL					125.033,82
4.4.0.0.00.00.00.00.0000	INVESTIMENTOS				125.033,82	
4.4.9.0.00.00.00.00.0000	APLICAÇÕES DIRETAS			125.033,82		
4.4.9.0.52.00.00.00.0000	EQUIPAMENTOS E MATERIAL PERMANENTE		125.033,82			

Total R\$ 2.501.734,62

CNPJ: 12.237.038/0001-61
 Rua: BELARMINO VIEIRA BARROS, 32
 Bairro: Centro

Anexo II-B - Despesas Segundo as Categorias Econômicas
 Lei Nº 4.320/64

Período: Dezembro/2021

Unidade: 0006 - SECRETARIA MUNICIPAL DE FINANÇAS						
Código	Especificação	Desdobramento	Elemento	Modalidade	Grupo	Categoria Econômica
3.0.0.0.00.00.00.00.0000	DESPESAS CORRENTES					393.760,07
3.1.0.0.00.00.00.00.0000	PESSOAL E ENCARGOS SOCIAIS				235.563,57	
3.1.9.0.00.00.00.00.0000	APLICAÇÕES DIRETAS			235.563,57		
3.1.9.0.04.00.00.00.0000	CONTRATAÇÃO POR TEMPO DETERMINADO		23.209,84			
3.1.9.0.09.00.00.00.0000	SALÁRIO-FAMÍLIA		2.546,26			
3.1.9.0.11.00.00.00.0000	VENCIMENTOS E VANTAGENS FIXAS - PESSOAL CIVIL		152.016,35			
3.1.9.0.13.00.00.00.0000	OBRIGAÇÕES PATRONAIS		32.908,15			
3.1.9.1.00.00.00.00.0000	APLICAÇÕES DIRETAS - OPERAÇÕES INTRA-ORÇAMENTÁRIAS			24.882,97		
3.1.9.1.13.00.00.00.0000	OBRIGAÇÕES PATRONAIS - OPERAÇÕES INTRA-ORÇAMENTÁRIAS		24.882,97			
3.3.0.0.00.00.00.00.0000	OUTRAS DESPESAS CORRENTES				158.196,50	
3.3.9.0.00.00.00.00.0000	APLICAÇÕES DIRETAS			158.196,50		
3.3.9.0.04.00.00.00.0000	CONTRATAÇÃO POR TEMPO DETERMINADO - PESSOAL CIVIL		37.335,32			
3.3.9.0.30.00.00.00.0000	MATERIAL DE CONSUMO		232,73			
3.3.9.0.35.00.00.00.0000	SERVIÇOS DE CONSULTORIA		18.018,00			
3.3.9.0.36.00.00.00.0000	OUTROS SERVIÇOS DE TERCEIROS - PESSOA FÍSICA		1.042,00			
3.3.9.0.39.00.00.00.0000	OUTROS SERVIÇOS DE TERCEIROS - PESSOA JURÍDICA		101.568,45			
4.0.0.0.00.00.00.00.0000	DESPESAS DE CAPITAL					882.158,73
4.4.0.0.00.00.00.00.0000	INVESTIMENTOS				10.643,40	
4.4.9.0.00.00.00.00.0000	APLICAÇÕES DIRETAS			10.643,40		
4.4.9.0.52.00.00.00.0000	EQUIPAMENTOS E MATERIAL PERMANENTE		10.643,40			
4.6.0.0.00.00.00.00.0000	AMORTIZAÇÃO/REFINANCIAMENTO DA DÍVIDA				871.515,33	
4.6.9.0.00.00.00.00.0000	APLICAÇÕES DIRETAS			871.515,33		
4.6.9.0.71.00.00.00.0000	PRINCIPAL DA DÍVIDA POR CONTRATO		871.515,33			

Total R\$ 1.275.918,80

CNPJ: 12.237.038/0001-61
 Rua: BELARMINO VIEIRA BARROS, 32
 Bairro: Centro

**Anexo II-B - Despesas Segundo as Categorias Econômicas
 Lei Nº 4.320/64**

Período: Dezembro/2021

Unidade: 0008 - DEPARTAMENTO DE ESPORTE						
Código	Especificação	Desdobramento	Elemento	Modalidade	Grupo	Categoria Econômica
3.0.0.0.00.00.00.00.0000	DESPESAS CORRENTES					138.295,39
3.1.0.0.00.00.00.00.0000	PESSOAL E ENCARGOS SOCIAIS				83.706,21	
3.1.9.0.00.00.00.00.0000	APLICAÇÕES DIRETAS			83.706,21		
3.1.9.0.11.00.00.00.0000	VENCIMENTOS E VANTAGENS FIXAS - PESSOAL CIVIL		75.944,11			
3.1.9.1.00.00.00.00.0000	APLICAÇÕES DIRETAS - OPERAÇÕES INTRA-ORÇAMENTÁRIAS			7.762,10		
3.1.9.1.13.00.00.00.0000	OBRIGAÇÕES PATRONAIS - OPERAÇÕES INTRA-ORÇAMENTÁRIAS		7.762,10			
3.3.0.0.00.00.00.00.0000	OUTRAS DESPESAS CORRENTES				54.589,18	
3.3.9.0.00.00.00.00.0000	APLICAÇÕES DIRETAS			54.589,18		
3.3.9.0.30.00.00.00.0000	MATERIAL DE CONSUMO		39.726,35			
3.3.9.0.39.00.00.00.0000	OUTROS SERVIÇOS DE TERCEIROS - PESSOA JURÍDICA		14.862,83			

Total R\$ 138.295,39

CNPJ: 12.237.038/0001-61
 Rua: BELARMINO VIEIRA BARROS, 32
 Bairro: Centro

**Anexo II-B - Despesas Segundo as Categorias Econômicas
 Lei Nº 4.320/64**

Período: Dezembro/2021

Unidade: 0009 - SECRETARIA MUNICIPAL DE SAÚDE						
Código	Especificação	Desdobramento	Elemento	Modalidade	Grupo	Categoria Econômica
3.0.0.0.00.00.00.00.0000	DESPESAS CORRENTES					1.269.650,52
3.1.0.0.00.00.00.00.0000	PESSOAL E ENCARGOS SOCIAIS				1.083.772,23	
3.1.9.0.00.00.00.00.0000	APLICAÇÕES DIRETAS			1.083.772,23		
3.1.9.0.04.00.00.00.0000	CONTRATAÇÃO POR TEMPO DETERMINADO		430.776,37			
3.1.9.0.09.00.00.00.0000	SALÁRIO-FAMÍLIA		2.768,58			
3.1.9.0.11.00.00.00.0000	VENCIMENTOS E VANTAGENS FIXAS - PESSOAL CIVIL		493.831,20			
3.1.9.0.13.00.00.00.0000	OBRIGAÇÕES PATRONAIS		20.985,34			
3.1.9.1.00.00.00.00.0000	APLICAÇÕES DIRETAS - OPERAÇÕES INTRA-ORÇAMENTÁRIAS			135.410,74		
3.1.9.1.13.00.00.00.0000	OBRIGAÇÕES PATRONAIS - OPERAÇÕES INTRA-ORÇAMENTÁRIAS		135.410,74			
3.3.0.0.00.00.00.00.0000	OUTRAS DESPESAS CORRENTES				185.878,29	
3.3.9.0.00.00.00.00.0000	APLICAÇÕES DIRETAS			185.878,29		
3.3.9.0.04.00.00.00.0000	CONTRATAÇÃO POR TEMPO DETERMINADO - PESSOAL CIVIL		7.500,00			
3.3.9.0.30.00.00.00.0000	MATERIAL DE CONSUMO		51.222,50			
3.3.9.0.32.00.00.00.0000	MATERIAL, BEM OU SERVIÇO PARA DISTRIBUIÇÃO GRATUITA		5.275,20			
3.3.9.0.36.00.00.00.0000	OUTROS SERVIÇOS DE TERCEIROS - PESSOA FÍSICA		4.800,00			
3.3.9.0.39.00.00.00.0000	OUTROS SERVIÇOS DE TERCEIROS - PESSOA JURÍDICA		116.916,94			
3.3.9.0.47.00.00.00.0000	OBRIGAÇÕES TRIBUTÁRIAS E CONTRIBUTIVAS		163,65			
4.0.0.0.00.00.00.00.0000	DESPESAS DE CAPITAL					468.013,00
4.4.0.0.00.00.00.00.0000	INVESTIMENTOS				468.013,00	
4.4.9.0.00.00.00.00.0000	APLICAÇÕES DIRETAS			468.013,00		
4.4.9.0.52.00.00.00.0000	EQUIPAMENTOS E MATERIAL PERMANENTE		440.113,00			
4.4.9.0.61.00.00.00.0000	AQUISIÇÃO DE IMÓVEIS		27.900,00			

Total R\$ 1.737.663,52

CNPJ: 12.237.038/0001-61
 Rua: BELARMINO VIEIRA BARROS, 32
 Bairro: Centro

**Anexo II-B - Despesas Segundo as Categorias Econômicas
 Lei Nº 4.320/64**

Período: Dezembro/2021

Unidade: 0010 - FUNDO MUNICIPAL DE SAÚDE						
Código	Especificação	Desdobramento	Elemento	Modalidade	Grupo	Categoria Econômica
3.0.0.0.00.00.00.00.0000	DESPESAS CORRENTES					4.241.845,74
3.1.0.0.00.00.00.00.0000	PESSOAL E ENCARGOS SOCIAIS				2.632.703,96	
3.1.9.0.00.00.00.00.0000	APLICAÇÕES DIRETAS			2.632.703,96		
3.1.9.0.04.00.00.00.0000	CONTRATAÇÃO POR TEMPO DETERMINADO		531.093,05			
3.1.9.0.09.00.00.00.0000	SALÁRIO-FAMÍLIA		8.664,57			
3.1.9.0.11.00.00.00.0000	VENCIMENTOS E VANTAGENS FIXAS - PESSOAL CIVIL		1.693.983,78			
3.1.9.0.13.00.00.00.0000	OBRIGAÇÕES PATRONAIS		127.273,24			
3.1.9.1.00.00.00.00.0000	APLICAÇÕES DIRETAS - OPERAÇÕES INTRA-ORÇAMENTÁRIAS			271.689,32		
3.1.9.1.13.00.00.00.0000	OBRIGAÇÕES PATRONAIS - OPERAÇÕES INTRA-ORÇAMENTÁRIAS		271.689,32			
3.3.0.0.00.00.00.00.0000	OUTRAS DESPESAS CORRENTES				1.609.141,78	
3.3.9.0.00.00.00.00.0000	APLICAÇÕES DIRETAS			1.609.141,78		
3.3.9.0.04.00.00.00.0000	CONTRATAÇÃO POR TEMPO DETERMINADO - PESSOAL CIVIL		232.135,90			
3.3.9.0.30.00.00.00.0000	MATERIAL DE CONSUMO		1.072.990,43			
3.3.9.0.32.00.00.00.0000	MATERIAL, BEM OU SERVIÇO PARA DISTRIBUIÇÃO GRATUITA		57.505,98			
3.3.9.0.36.00.00.00.0000	OUTROS SERVIÇOS DE TERCEIROS - PESSOA FÍSICA		430,00			
3.3.9.0.39.00.00.00.0000	OUTROS SERVIÇOS DE TERCEIROS - PESSOA JURÍDICA		240.343,41			
3.3.9.0.48.00.00.00.0000	OUTROS AUXÍLIOS FINANCEIROS A PESSOA FÍSICA		5.736,06			
4.0.0.0.00.00.00.00.0000	DESPESAS DE CAPITAL					91.964,28
4.4.0.0.00.00.00.00.0000	INVESTIMENTOS				91.964,28	
4.4.9.0.00.00.00.00.0000	APLICAÇÕES DIRETAS			91.964,28		
4.4.9.0.52.00.00.00.0000	EQUIPAMENTOS E MATERIAL PERMANENTE		91.964,28			

Total R\$ 4.333.810,02

CNPJ: 12.237.038/0001-61
 Rua: BELARMINO VIEIRA BARROS, 32
 Bairro: Centro

Anexo II-B - Despesas Segundo as Categorias Econômicas
 Lei Nº 4.320/64

Período: Dezembro/2021

Unidade: 0011 - SECRETARIA MUN.DE ASSISTÊNCIA SOCIAL E COMBATE A FOME						
Código	Especificação	Desdobramento	Elemento	Modalidade	Grupo	Categoria Econômica
3.0.0.0.00.00.00.00.0000	DESPESAS CORRENTES					983.912,38
3.1.0.0.00.00.00.00.0000	PESSOAL E ENCARGOS SOCIAIS				723.797,36	
3.1.9.0.00.00.00.00.0000	APLICAÇÕES DIRETAS			723.797,36		
3.1.9.0.04.00.00.00.0000	CONTRATAÇÃO POR TEMPO DETERMINADO		12.000,00			
3.1.9.0.09.00.00.00.0000	SALÁRIO-FAMÍLIA		7.331,61			
3.1.9.0.11.00.00.00.0000	VENCIMENTOS E VANTAGENS FIXAS - PESSOAL CIVIL		560.668,46			
3.1.9.0.13.00.00.00.0000	OBRIGAÇÕES PATRONAIS		33.153,57			
3.1.9.1.00.00.00.00.0000	APLICAÇÕES DIRETAS - OPERAÇÕES INTRA-ORÇAMENTÁRIAS			110.643,72		
3.1.9.1.13.00.00.00.0000	OBRIGAÇÕES PATRONAIS - OPERAÇÕES INTRA-ORÇAMENTÁRIAS		110.643,72			
3.3.0.0.00.00.00.00.0000	OUTRAS DESPESAS CORRENTES				260.115,02	
3.3.9.0.00.00.00.00.0000	APLICAÇÕES DIRETAS			260.115,02		
3.3.9.0.04.00.00.00.0000	CONTRATAÇÃO POR TEMPO DETERMINADO - PESSOAL CIVIL		5.500,00			
3.3.9.0.08.00.00.00.0000	OUTROS BENEFÍCIOS ASSISTENCIAIS		5.197,00			
3.3.9.0.30.00.00.00.0000	MATERIAL DE CONSUMO		30.063,67			
3.3.9.0.32.00.00.00.0000	MATERIAL, BEM OU SERVIÇO PARA DISTRIBUIÇÃO GRATUITA		101.403,10			
3.3.9.0.35.00.00.00.0000	SERVIÇOS DE CONSULTORIA		21.000,00			
3.3.9.0.36.00.00.00.0000	OUTROS SERVIÇOS DE TERCEIROS - PESSOA FÍSICA		31.590,00			
3.3.9.0.39.00.00.00.0000	OUTROS SERVIÇOS DE TERCEIROS - PESSOA JURÍDICA		64.760,57			
3.3.9.0.47.00.00.00.0000	OBRIGAÇÕES TRIBUTÁRIAS E CONTRIBUTIVAS		498,79			
3.3.9.0.92.00.00.00.0000	DESPESAS DE EXERCÍCIOS ANTERIORES		101,89			
4.0.0.0.00.00.00.00.0000	DESPESAS DE CAPITAL					13.100,00
4.4.0.0.00.00.00.00.0000	INVESTIMENTOS				13.100,00	
4.4.9.0.00.00.00.00.0000	APLICAÇÕES DIRETAS			13.100,00		
4.4.9.0.52.00.00.00.0000	EQUIPAMENTOS E MATERIAL PERMANENTE		13.100,00			

Total R\$ 997.012,38

CNPJ: 12.237.038/0001-61
 Rua: BELARMINO VIEIRA BARROS, 32
 Bairro: Centro

**Anexo II-B - Despesas Segundo as Categorias Econômicas
 Lei Nº 4.320/64**

Período: Dezembro/2021

Unidade: 0012 - FUNDO MUNICIPAL DE ASSISTÊNCIA SOCIAL						
Código	Especificação	Desdobramento	Elemento	Modalidade	Grupo	Categoria Econômica
3.0.0.0.00.00.00.00.0000	DESPESAS CORRENTES					219.734,15
3.1.0.0.00.00.00.00.0000	PESSOAL E ENCARGOS SOCIAIS				135.010,80	
3.1.9.0.00.00.00.00.0000	APLICAÇÕES DIRETAS			135.010,80		
3.1.9.0.04.00.00.00.0000	CONTRATAÇÃO POR TEMPO DETERMINADO		25.253,81			
3.1.9.0.11.00.00.00.0000	VENCIMENTOS E VANTAGENS FIXAS - PESSOAL CIVIL		108.304,99			
3.1.9.0.13.00.00.00.0000	OBRIGAÇÕES PATRONAIS		1.452,00			
3.3.0.0.00.00.00.00.0000	OUTRAS DESPESAS CORRENTES				84.723,35	
3.3.9.0.00.00.00.00.0000	APLICAÇÕES DIRETAS			84.723,35		
3.3.9.0.04.00.00.00.0000	CONTRATAÇÃO POR TEMPO DETERMINADO - PESSOAL CIVIL		8.600,00			
3.3.9.0.14.00.00.00.0000	DIÁRIAS - PESSOAL CIVIL		600,00			
3.3.9.0.30.00.00.00.0000	MATERIAL DE CONSUMO		24.963,94			
3.3.9.0.32.00.00.00.0000	MATERIAL, BEM OU SERVIÇO PARA DISTRIBUIÇÃO GRATUITA		5.257,61			
3.3.9.0.36.00.00.00.0000	OUTROS SERVIÇOS DE TERCEIROS - PESSOA FÍSICA		18.794,70			
3.3.9.0.39.00.00.00.0000	OUTROS SERVIÇOS DE TERCEIROS - PESSOA JURÍDICA		26.507,10			
4.0.0.0.00.00.00.00.0000	DESPESAS DE CAPITAL					100.792,14
4.4.0.0.00.00.00.00.0000	INVESTIMENTOS				100.792,14	
4.4.9.0.00.00.00.00.0000	APLICAÇÕES DIRETAS			100.792,14		
4.4.9.0.52.00.00.00.0000	EQUIPAMENTOS E MATERIAL PERMANENTE		100.792,14			

Total R\$ 320.526,29

CNPJ: 12.237.038/0001-61
 Rua: BELARMINO VIEIRA BARROS, 32
 Bairro: Centro

Anexo II-B - Despesas Segundo as Categorias Econômicas
 Lei Nº 4.320/64

Período: Dezembro/2021

Unidade: 0015 - SECRETARIA MUNICIPAL DE EDUCAÇÃO						
Código	Especificação	Desdobramento	Elemento	Modalidade	Grupo	Categoria Econômica
3.0.0.0.00.00.00.00.0000	DESPESAS CORRENTES					1.231.096,56
3.1.0.0.00.00.00.00.0000	PESSOAL E ENCARGOS SOCIAIS				239.554,03	
3.1.9.0.00.00.00.00.0000	APLICAÇÕES DIRETAS			239.554,03		
3.1.9.0.11.00.00.00.0000	VENCIMENTOS E VANTAGENS FIXAS - PESSOAL CIVIL		174.980,82			
3.1.9.0.13.00.00.00.0000	OBRIGAÇÕES PATRONAIS		58.636,72			
3.1.9.1.00.00.00.00.0000	APLICAÇÕES DIRETAS - OPERAÇÕES INTRA-ORÇAMENTÁRIAS			5.936,49		
3.1.9.1.13.00.00.00.0000	OBRIGAÇÕES PATRONAIS - OPERAÇÕES INTRA-ORÇAMENTÁRIAS		5.936,49			
3.3.0.0.00.00.00.00.0000	OUTRAS DESPESAS CORRENTES				991.542,53	
3.3.9.0.00.00.00.00.0000	APLICAÇÕES DIRETAS			991.542,53		
3.3.9.0.04.00.00.00.0000	CONTRATAÇÃO POR TEMPO DETERMINADO - PESSOAL CIVIL		154.000,37			
3.3.9.0.30.00.00.00.0000	MATERIAL DE CONSUMO		353.072,51			
3.3.9.0.32.00.00.00.0000	MATERIAL, BEM OU SERVIÇO PARA DISTRIBUIÇÃO GRATUITA		126.230,00			
3.3.9.0.35.00.00.00.0000	SERVIÇOS DE CONSULTORIA		42.000,00			
3.3.9.0.36.00.00.00.0000	OUTROS SERVIÇOS DE TERCEIROS - PESSOA FÍSICA		36.407,00			
3.3.9.0.39.00.00.00.0000	OUTROS SERVIÇOS DE TERCEIROS - PESSOA JURÍDICA		278.488,93			
3.3.9.0.47.00.00.00.0000	OBRIGAÇÕES TRIBUTÁRIAS E CONTRIBUTIVAS		1.343,72			
4.0.0.0.00.00.00.00.0000	DESPESAS DE CAPITAL					435.748,02
4.4.0.0.00.00.00.00.0000	INVESTIMENTOS				435.748,02	
4.4.9.0.00.00.00.00.0000	APLICAÇÕES DIRETAS			435.748,02		
4.4.9.0.52.00.00.00.0000	EQUIPAMENTOS E MATERIAL PERMANENTE		409.942,38			
4.4.9.0.61.00.00.00.0000	AQUISIÇÃO DE IMÓVEIS		25.805,64			

Total R\$ 1.666.844,58

CNPJ: 12.237.038/0001-61

Rua: BELARMINO VIEIRA BARROS, 32

Bairro: Centro

Anexo II-B - Despesas Segundo as Categorias Econômicas**Lei Nº 4.320/64****Período: Dezembro/2021**

TC/7.1.008061/2022 - Pág. 26

Unidade: 0016 - TRANSFERENCIAS DE RECURSOS ORIUNDOS DO FNDE						
Código	Especificação	Desdobramento	Elemento	Modalidade	Grupo	Categoria Econômica
3.0.0.0.00.00.00.00.0000	DESPESAS CORRENTES					453.793,90
3.3.0.0.00.00.00.00.0000	OUTRAS DESPESAS CORRENTES				453.793,90	
3.3.9.0.00.00.00.00.0000	APLICAÇÕES DIRETAS			453.793,90		
3.3.9.0.30.00.00.00.0000	MATERIAL DE CONSUMO		316.411,36			
3.3.9.0.39.00.00.00.0000	OUTROS SERVIÇOS DE TERCEIROS - PESSOA JURÍDICA		137.382,54			

Total R\$ 453.793,90

CNPJ: 12.237.038/0001-61
 Rua: BELARMINO VIEIRA BARROS, 32
 Bairro: Centro

**Anexo II-B - Despesas Segundo as Categorias Econômicas
 Lei Nº 4.320/64**

Período: Dezembro/2021

Unidade: 0017 - FUNDO DE MANUTENÇÃO DA EDUCAÇÃO BÁSICA - FUNDEB						
Código	Especificação	Desdobramento	Elemento	Modalidade	Grupo	Categoria Econômica
3.0.0.0.00.00.00.00.0000	DESPESAS CORRENTES					6.239.839,44
3.1.0.0.00.00.00.00.0000	PESSOAL E ENCARGOS SOCIAIS				6.007.698,41	
3.1.9.0.00.00.00.00.0000	APLICAÇÕES DIRETAS			6.007.698,41		
3.1.9.0.04.00.00.00.0000	CONTRATAÇÃO POR TEMPO DETERMINADO		389.094,92			
3.1.9.0.09.00.00.00.0000	SALÁRIO-FAMÍLIA		5.481,28			
3.1.9.0.11.00.00.00.0000	VENCIMENTOS E VANTAGENS FIXAS - PESSOAL CIVIL		4.451.178,59			
3.1.9.0.13.00.00.00.0000	OBRIGAÇÕES PATRONAIS		88.675,96			
3.1.9.1.00.00.00.00.0000	APLICAÇÕES DIRETAS - OPERAÇÕES INTRA-ORÇAMENTÁRIAS			1.073.267,66		
3.1.9.1.13.00.00.00.0000	OBRIGAÇÕES PATRONAIS - OPERAÇÕES INTRA-ORÇAMENTÁRIAS		1.073.267,66			
3.3.0.0.00.00.00.00.0000	OUTRAS DESPESAS CORRENTES				232.141,03	
3.3.9.0.00.00.00.00.0000	APLICAÇÕES DIRETAS			232.141,03		
3.3.9.0.04.00.00.00.0000	CONTRATAÇÃO POR TEMPO DETERMINADO - PESSOAL CIVIL		52.590,32			
3.3.9.0.09.00.00.00.0000	SALÁRIO-FAMÍLIA		9.177,33			
3.3.9.0.30.00.00.00.0000	MATERIAL DE CONSUMO		144.334,91			
3.3.9.0.39.00.00.00.0000	OUTROS SERVIÇOS DE TERCEIROS - PESSOA JURÍDICA		26.038,47			
4.0.0.0.00.00.00.00.0000	DESPESAS DE CAPITAL					65.885,36
4.4.0.0.00.00.00.00.0000	INVESTIMENTOS				65.885,36	
4.4.9.0.00.00.00.00.0000	APLICAÇÕES DIRETAS			65.885,36		
4.4.9.0.52.00.00.00.0000	EQUIPAMENTOS E MATERIAL PERMANENTE		65.885,36			

Total R\$ 6.305.724,80

CNPJ: 12.237.038/0001-61
 Rua: BELARMINO VIEIRA BARROS, 32
 Bairro: Centro

**Anexo II-B - Despesas Segundo as Categorias Econômicas
 Lei Nº 4.320/64**

Período: Dezembro/2021

Unidade: 0018 - SECRETARIA MUNICIPAL DE TRANSPORTE						
Código	Especificação	Desdobramento	Elemento	Modalidade	Grupo	Categoria Econômica
3.0.0.0.00.00.00.00.0000	DESPESAS CORRENTES					287.483,02
3.1.0.0.00.00.00.00.0000	PESSOAL E ENCARGOS SOCIAIS				246.146,71	
3.1.9.0.00.00.00.00.0000	APLICAÇÕES DIRETAS			246.146,71		
3.1.9.0.11.00.00.00.0000	VENCIMENTOS E VANTAGENS FIXAS - PESSOAL CIVIL		214.691,26			
3.1.9.0.13.00.00.00.0000	OBRIGAÇÕES PATRONAIS		12.478,05			
3.1.9.1.00.00.00.00.0000	APLICAÇÕES DIRETAS - OPERAÇÕES INTRA-ORÇAMENTÁRIAS			18.977,40		
3.1.9.1.13.00.00.00.0000	OBRIGAÇÕES PATRONAIS - OPERAÇÕES INTRA-ORÇAMENTÁRIAS		18.977,40			
3.3.0.0.00.00.00.00.0000	OUTRAS DESPESAS CORRENTES				41.336,31	
3.3.9.0.00.00.00.00.0000	APLICAÇÕES DIRETAS			41.336,31		
3.3.9.0.04.00.00.00.0000	CONTRATAÇÃO POR TEMPO DETERMINADO - PESSOAL CIVIL		6.000,00			
3.3.9.0.36.00.00.00.0000	OUTROS SERVIÇOS DE TERCEIROS - PESSOA FÍSICA		14.300,00			
3.3.9.0.39.00.00.00.0000	OUTROS SERVIÇOS DE TERCEIROS - PESSOA JURÍDICA		21.036,31			

Total R\$ 287.483,02

CNPJ: 12.237.038/0001-61
 Rua: BELARMINO VIEIRA BARROS, 32
 Bairro: Centro

Anexo II-B - Despesas Segundo as Categorias Econômicas
 Lei Nº 4.320/64

Período: Dezembro/2021

Unidade: 0019 - SECRETARIA MUNICIPAL DE INFRAESTRUTURA						
Código	Especificação	Desdobramento	Elemento	Modalidade	Grupo	Categoria Econômica
3.0.0.0.00.00.00.00.0000	DESPESAS CORRENTES					2.487.992,12
3.1.0.0.00.00.00.00.0000	PESSOAL E ENCARGOS SOCIAIS				909.764,02	
3.1.9.0.00.00.00.00.0000	APLICAÇÕES DIRETAS			909.764,02		
3.1.9.0.04.00.00.00.0000	CONTRATAÇÃO POR TEMPO DETERMINADO		118.712,02			
3.1.9.0.09.00.00.00.0000	SALÁRIO-FAMÍLIA		9.657,48			
3.1.9.0.11.00.00.00.0000	VENCIMENTOS E VANTAGENS FIXAS - PESSOAL CIVIL		647.232,77			
3.1.9.0.13.00.00.00.0000	OBRIGAÇÕES PATRONAIS		22.513,27			
3.1.9.1.00.00.00.00.0000	APLICAÇÕES DIRETAS - OPERAÇÕES INTRA-ORÇAMENTÁRIAS			111.648,48		
3.1.9.1.13.00.00.00.0000	OBRIGAÇÕES PATRONAIS - OPERAÇÕES INTRA-ORÇAMENTÁRIAS		111.648,48			
3.3.0.0.00.00.00.00.0000	OUTRAS DESPESAS CORRENTES				1.578.228,10	
3.3.7.0.00.00.00.00.0000	TRANSFERÊNCIAS A INSTITUIÇÕES MULTIGOVERNAMENTAIS			284.319,94		
3.3.7.1.00.00.00.00.0000	TRANSFERÊNCIAS A CONSÓRCIOS PÚBLICOS			284.319,94		
3.3.7.1.30.00.00.00.0000	MATERIAL DE CONSUMO		263.619,94			
3.3.7.1.41.00.00.00.0000	CONTRIBUIÇÕES - PARA MANUTENÇÃO DOS CONSÓRCIOS PÚBLICO		20.700,00			
3.3.9.0.00.00.00.00.0000	APLICAÇÕES DIRETAS			1.293.908,16		
3.3.9.0.04.00.00.00.0000	CONTRATAÇÃO POR TEMPO DETERMINADO - PESSOAL CIVIL		38.917,73			
3.3.9.0.30.00.00.00.0000	MATERIAL DE CONSUMO		620.663,06			
3.3.9.0.36.00.00.00.0000	OUTROS SERVIÇOS DE TERCEIROS - PESSOA FÍSICA		4.000,00			
3.3.9.0.39.00.00.00.0000	OUTROS SERVIÇOS DE TERCEIROS - PESSOA JURÍDICA		622.405,58			
3.3.9.0.47.00.00.00.0000	OBRIGAÇÕES TRIBUTÁRIAS E CONTRIBUTIVAS		7.921,79			
4.0.0.0.00.00.00.00.0000	DESPESAS DE CAPITAL					12.293,25
4.4.0.0.00.00.00.00.0000	INVESTIMENTOS				12.293,25	
4.4.9.0.00.00.00.00.0000	APLICAÇÕES DIRETAS			12.293,25		
4.4.9.0.52.00.00.00.0000	EQUIPAMENTOS E MATERIAL PERMANENTE		12.293,25			

Total R\$ 2.500.285,37

CNPJ: 12.237.038/0001-61
 Rua: BELARMINO VIEIRA BARROS, 32
 Bairro: Centro

**Anexo II-B - Despesas Segundo as Categorias Econômicas
 Lei Nº 4.320/64**

Período: Dezembro/2021

Unidade: 0020 - SECRETARIA MUN. DE AGRICULTURA, MEIO AMBIENTE E DESENV. AGRÁRIO						
Código	Especificação	Desdobramento	Elemento	Modalidade	Grupo	Categoria Econômica
3.0.0.0.00.00.00.00.0000	DESPESAS CORRENTES					1.798.465,82
3.1.0.0.00.00.00.00.0000	PESSOAL E ENCARGOS SOCIAIS				230.460,52	
3.1.9.0.00.00.00.00.0000	APLICAÇÕES DIRETAS			230.460,52		
3.1.9.0.09.00.00.00.0000	SALÁRIO-FAMÍLIA		1.650,38			
3.1.9.0.11.00.00.00.0000	VENCIMENTOS E VANTAGENS FIXAS - PESSOAL CIVIL		189.381,17			
3.1.9.0.13.00.00.00.0000	OBRIGAÇÕES PATRONAIS		17.750,31			
3.1.9.1.00.00.00.00.0000	APLICAÇÕES DIRETAS - OPERAÇÕES INTRA-ORÇAMENTÁRIAS			21.678,66		
3.1.9.1.13.00.00.00.0000	OBRIGAÇÕES PATRONAIS - OPERAÇÕES INTRA-ORÇAMENTÁRIAS		21.678,66			
3.3.0.0.00.00.00.00.0000	OUTRAS DESPESAS CORRENTES				1.568.005,30	
3.3.9.0.00.00.00.00.0000	APLICAÇÕES DIRETAS			1.568.005,30		
3.3.9.0.04.00.00.00.0000	CONTRATAÇÃO POR TEMPO DETERMINADO - PESSOAL CIVIL		59.477,53			
3.3.9.0.30.00.00.00.0000	MATERIAL DE CONSUMO		1.130.518,22			
3.3.9.0.32.00.00.00.0000	MATERIAL, BEM OU SERVIÇO PARA DISTRIBUIÇÃO GRATUITA		3.600,00			
3.3.9.0.36.00.00.00.0000	OUTROS SERVIÇOS DE TERCEIROS - PESSOA FÍSICA		30.760,00			
3.3.9.0.39.00.00.00.0000	OUTROS SERVIÇOS DE TERCEIROS - PESSOA JURÍDICA		343.559,60			
3.3.9.0.47.00.00.00.0000	OBRIGAÇÕES TRIBUTÁRIAS E CONTRIBUTIVAS		89,95			
4.0.0.0.00.00.00.00.0000	DESPESAS DE CAPITAL					26.487,12
4.4.0.0.00.00.00.00.0000	INVESTIMENTOS				26.487,12	
4.4.9.0.00.00.00.00.0000	APLICAÇÕES DIRETAS			26.487,12		
4.4.9.0.52.00.00.00.0000	EQUIPAMENTOS E MATERIAL PERMANENTE		26.487,12			

Total R\$ 1.824.952,94

CNPJ: 12.237.038/0001-61
 Rua: BELARMINO VIEIRA BARROS, 32
 Bairro: Centro

**Anexo II-B - Despesas Segundo as Categorias Econômicas
 Lei Nº 4.320/64**

Período: Dezembro/2021

Unidade: 0022 - INSTITUTO DE PREVIDÊNCIA E ASSISTÊNCIA MUNICIPAL - IPAM						
Código	Especificação	Desdobramento	Elemento	Modalidade	Grupo	Categoria Econômica
3.0.0.0.00.00.00.00.0000	DESPESAS CORRENTES					3.390.653,63
3.1.0.0.00.00.00.00.0000	PESSOAL E ENCARGOS SOCIAIS				3.068.609,25	
3.1.9.0.00.00.00.00.0000	APLICAÇÕES DIRETAS			3.068.609,25		
3.1.9.0.01.00.00.00.0000	APOSENTADORIA, RESERVAS REMUNERADAS E REFORMAS		3.020.039,06			
3.1.9.0.11.00.00.00.0000	VENCIMENTOS E VANTAGENS FIXAS - PESSOAL CIVIL		34.665,41			
3.1.9.0.13.00.00.00.0000	OBRIGAÇÕES PATRONAIS		13.904,78			
3.3.0.0.00.00.00.00.0000	OUTRAS DESPESAS CORRENTES				322.044,38	
3.3.9.0.00.00.00.00.0000	APLICAÇÕES DIRETAS			322.044,38		
3.3.9.0.03.00.00.00.0000	PENSÕES		259.309,01			
3.3.9.0.14.00.00.00.0000	DIÁRIAS - PESSOAL CIVIL		900,00			
3.3.9.0.30.00.00.00.0000	MATERIAL DE CONSUMO		173,25			
3.3.9.0.36.00.00.00.0000	OUTROS SERVIÇOS DE TERCEIROS - PESSOA FÍSICA		13.550,00			
3.3.9.0.39.00.00.00.0000	OUTROS SERVIÇOS DE TERCEIROS - PESSOA JURÍDICA		48.112,12			

Total R\$ 3.390.653,63

CNPJ: 12.237.038/0001-61
 Rua: BELARMINO VIEIRA BARROS, 32
 Bairro: Centro

**Anexo II-B - Despesas Segundo as Categorias Econômicas
 Lei Nº 4.320/64**

Período: Dezembro/2021

Unidade: 0023 - SECRETARIA MUNICIPAL DE CULTURA						
Código	Especificação	Desdobramento	Elemento	Modalidade	Grupo	Categoria Econômica
3.0.0.0.00.00.00.00.0000	DESPESAS CORRENTES					133.413,38
3.1.0.0.00.00.00.00.0000	PESSOAL E ENCARGOS SOCIAIS				33.681,19	
3.1.9.0.00.00.00.00.0000	APLICAÇÕES DIRETAS			33.681,19		
3.1.9.0.11.00.00.00.0000	VENCIMENTOS E VANTAGENS FIXAS - PESSOAL CIVIL		32.068,36			
3.1.9.0.13.00.00.00.0000	OBRIGAÇÕES PATRONAIS		1.612,83			
3.3.0.0.00.00.00.00.0000	OUTRAS DESPESAS CORRENTES				99.732,19	
3.3.9.0.00.00.00.00.0000	APLICAÇÕES DIRETAS			99.732,19		
3.3.9.0.30.00.00.00.0000	MATERIAL DE CONSUMO		9.400,00			
3.3.9.0.36.00.00.00.0000	OUTROS SERVIÇOS DE TERCEIROS - PESSOA FÍSICA		3.000,00			
3.3.9.0.39.00.00.00.0000	OUTROS SERVIÇOS DE TERCEIROS - PESSOA JURÍDICA		87.332,19			

Total R\$ 133.413,38

CNPJ: 12.237.038/0001-61
Rua: BELARMINO VIEIRA BARROS, 32
Bairro: Centro

**Anexo II-B - Despesas Segundo as Categorias Econômicas
Lei Nº 4.320/64**

Período: Dezembro/2021

TC/7.1.008061/2022 - Pag 33

JOSIAS SOARES DA SILVA
PREFEITO
757.672.874-49

FLÁVIO JOSÉ BARBOSA DA SILVA JÚNIOR
CONTROLADOR
046.558.664-38

MÁRCIO ANTONIO DE ARAÚJO SANTOS
CONTADOR
CRC 007091/0-9-AL

CNPJ: 12.237.038/0001-61
 Rua: BELARMINO VIEIRA BARROS, 32
 Bairro: Centro

Anexo VI - Programa de Trabalho do Executivo por Unidade Orçamentária
Lei Nº 4.320/64

Período: Dezembro/2021

Unidade: 0001 - CÂMARA MUNICIPAL

Código	Especificação	Operação Especial	Atividade	Projeto	Despesa Total
01.000.0000.0000	Legislativo	0,00	1.038.043,66	0,00	1.038.043,66
01.031.0000.0000	Ação Legislativa	0,00	1.021.543,66	0,00	1.021.543,66
01.031.0001.0000	LEGISLATURA ATUANTE	0,00	1.021.543,66	0,00	1.021.543,66
01.031.0001.2001	MANUTENÇÃO DAS ATIVIDADES DA CÂMARA MUNICIPAL	0,00	1.021.543,66	0,00	1.021.543,66
01.124.0000.0000	Controle Interno	0,00	16.500,00	0,00	16.500,00
01.124.0001.0000	LEGISLATURA ATUANTE	0,00	16.500,00	0,00	16.500,00
01.124.0001.2002	MANUTENÇÃO DAS ATIVIDADES DO CONTROLE INTERNO LEGISLATIVO	0,00	16.500,00	0,00	16.500,00
Total		0,00	1.038.043,66	0,00	1.038.043,66

CNPJ: 12.237.038/0001-61
 Rua: BELARMINO VIEIRA BARROS, 32
 Bairro: Centro

Anexo VI - Programa de Trabalho do Executivo por Unidade Orçamentária
Lei Nº 4.320/64

Período: Dezembro/2021

Unidade: 0003 - GABINETE DO PREFEITO

Código	Especificação	Operação Especial	Atividade	Projeto	Despesa Total
04.000.0000.0000	Administração	0,00	488.907,90	0,00	488.907,90
04.122.0000.0000	Administração Geral	0,00	488.907,90	0,00	488.907,90
04.122.0002.0000	MODERNIZAÇÃO DA GESTÃO PÚBLICA	0,00	488.907,90	0,00	488.907,90
04.122.0002.1001	AQUISIÇÃO DE VEICULOS PARA O GABINETE DO PREFEITO	0,00	0,00	0,00	0,00
04.122.0002.2003	MANUTENÇÃO DAS AÇÕES DO GABINETE DO PREFEITO	0,00	488.907,90	0,00	488.907,90
Total		0,00	488.907,90	0,00	488.907,90

CNPJ: 12.237.038/0001-61
 Rua: BELARMINO VIEIRA BARROS, 32
 Bairro: Centro

**Anexo VI - Programa de Trabalho do Executivo por Unidade Orçamentária
 Lei Nº 4.320/64**

Período: Dezembro/2021

Unidade: 0004 - PROCURADORIA GERAL DO MUNICIPIO

Código	Especificação	Operação Especial	Atividade	Projeto	Despesa Total
04.000.0000.0000	Administração	0,00	186.792,80	0,00	186.792,80
04.122.0000.0000	Administração Geral	0,00	186.792,80	0,00	186.792,80
04.122.0002.0000	MODERNIZAÇÃO DA GESTÃO PÚBLICA	0,00	186.792,80	0,00	186.792,80
04.122.0002.2004	MANUTENÇÃO DAS ATIVIDADES DA PROCURADORIA MUNICIPAL	0,00	186.792,80	0,00	186.792,80
04.123.0000.0000	Administração Financeira	0,00	0,00	0,00	0,00
04.123.0002.0000	MODERNIZAÇÃO DA GESTÃO PÚBLICA	0,00	0,00	0,00	0,00
04.123.0002.2005	PAGAMENTO DE PRECATÓRIOS, SENTENÇAS E INDENIZAÇÕES JUDICIAIS	0,00	0,00	0,00	0,00
Total		0,00	186.792,80	0,00	186.792,80

CNPJ: 12.237.038/0001-61
 Rua: BELARMINO VIEIRA BARROS, 32
 Bairro: Centro

Anexo VI - Programa de Trabalho do Executivo por Unidade Orçamentária
Lei Nº 4.320/64

Período: Dezembro/2021

Unidade: 0005 - SECRETARIA MUNICIPAL DE ADMINISTRAÇÃO

Código	Especificação	Operação Especial	Atividade	Projeto	Despesa Total
04.000.0000.0000	Administração	0,00	2.501.734,62	0,00	2.501.734,62
04.122.0000.0000	Administração Geral	0,00	2.501.734,62	0,00	2.501.734,62
04.122.0003.0000	GESTÃO ADMINISTRATIVA, FINANCEIRA E RECURSOS HUMANOS	0,00	2.501.734,62	0,00	2.501.734,62
04.122.0003.1002	REFORMA, AMPLIAÇÃO E MANUT. DO CENTRO ADMINISTRATIVO	0,00	0,00	0,00	0,00
04.122.0003.1003	CONSTRUÇÃO DE PRAÇAS E ESPAÇOS PARA EVENTOS	0,00	0,00	0,00	0,00
04.122.0003.2007	MANUTENÇÃO DAS ATIV. DA SEC. MUNICIPAL DE ADMINISTRAÇÃO E TRIBUT	0,00	2.492.022,69	0,00	2.492.022,69
04.122.0003.2008	IMPLANTAÇÃO E MANUTENÇÃO DE CONSORCIOS PUBLICOS	0,00	9.711,93	0,00	9.711,93
Total		0,00	2.501.734,62	0,00	2.501.734,62

CNPJ: 12.237.038/0001-61
 Rua: BELARMINO VIEIRA BARROS, 32
 Bairro: Centro

Anexo VI - Programa de Trabalho do Executivo por Unidade Orçamentária
Lei Nº 4.320/64

Período: Dezembro/2021

Unidade: 0006 - SECRETARIA MUNICIPAL DE FINANÇAS					
Código	Especificação	Operação Especial	Atividade	Projeto	Despesa Total
04.000.0000.0000	Administração	0,00	404.403,47	0,00	404.403,47
04.123.0000.0000	AdministraçãoFinanceira	0,00	404.403,47	0,00	404.403,47
04.123.0003.0000	GESTÃO ADMINISTRATIVA, FINANCEIRA E RECURSOS HUMANOS	0,00	404.403,47	0,00	404.403,47
04.123.0003.2009	MANUTENÇÃO DAS ATIVIDADES DA SUPERINTENDÊNCIA DE FINANÇAS	0,00	404.403,47	0,00	404.403,47
28.000.0000.0000	Encargos Especiais	871.515,33	0,00	0,00	871.515,33
28.843.0000.0000	Serviço da Dívida Interna	871.515,33	0,00	0,00	871.515,33
28.843.0003.0000	GESTÃO ADMINISTRATIVA, FINANCEIRA E RECURSOS HUMANOS	871.515,33	0,00	0,00	871.515,33
28.843.0003.0001	PARCELAMENTO - INSS	129.905,10	0,00	0,00	129.905,10
28.843.0003.0002	PARCELAMENTO - FGTS	0,00	0,00	0,00	0,00
28.843.0003.0003	PARCELAMENTO - EQUATORIAL	0,00	0,00	0,00	0,00
28.843.0003.0004	PARCELAMENTO - IPAM	741.610,23	0,00	0,00	741.610,23
28.843.0003.0005	PARCELAMENTO - PASEP / OUTROS ENCARGOS SOCIAIS	0,00	0,00	0,00	0,00
Total		871.515,33	404.403,47	0,00	1.275.918,80

CNPJ: 12.237.038/0001-61
 Rua: BELARMINO VIEIRA BARROS, 32
 Bairro: Centro

**Anexo VI - Programa de Trabalho do Executivo por Unidade Orçamentária
 Lei Nº 4.320/64**

Período: Dezembro/2021

Unidade: 0008 - DEPARTAMENTO DE ESPORTE

Código	Especificação	Operação Especial	Atividade	Projeto	Despesa Total
27.000.0000.0000	Desporto e Lazer	0,00	138.295,39	0,00	138.295,39
27.812.0000.0000	Desporto Comunitário	0,00	138.295,39	0,00	138.295,39
27.812.0004.0000	GESTÃO DE ESPORTE, CULTURA E CIÊNCIA E TECNOLOGIA	0,00	138.295,39	0,00	138.295,39
27.812.0004.1004	CONSTRUÇÃO E/OU AMPLIAÇÃO DE QUADRAS POLIESPORTIVAS INC./CONV	0,00	0,00	0,00	0,00
27.812.0004.1005	CONST. E/OU AMPL. DE GINÁSIO DE ESPORTES E CONST. DE PISCINAS SEM	0,00	0,00	0,00	0,00
27.812.0004.1006	CONSTRUÇÃO, AMPLIAÇÃO E REFORMA DE CAMPOS DE FUTEBOL INC./CON	0,00	0,00	0,00	0,00
27.812.0004.1007	INCENTIVO AO DESPORTO AMADOR	0,00	0,00	0,00	0,00
27.812.0004.2010	MANUTENÇÃO DAS ATIVIDADES DO DEPARTAMENTO DE ESPORTE	0,00	138.295,39	0,00	138.295,39
Total		0,00	138.295,39	0,00	138.295,39

**Anexo VI - Programa de Trabalho do Executivo por Unidade Orçamentária
 Lei Nº 4.320/64**

Período: Dezembro/2021

Unidade: 0009 - SECRETARIA MUNICIPAL DE SAÚDE

Código	Especificação	Operação Especial	Atividade	Projeto	Despesa Total
10.000.0000.0000	Saúde	0,00	1.320.543,52	417.120,00	1.737.663,52
10.125.0000.0000	Normatização e Fiscalização	0,00	0,00	0,00	0,00
10.125.0005.0000	PROMOÇÃO A SAÚDE DE QUALIDADE	0,00	0,00	0,00	0,00
10.125.0005.6002	MANUTENÇÃO DAS AÇÕES DO CONSELHO MUNICIPAL DE SAÚDE	0,00	0,00	0,00	0,00
10.301.0000.0000	Atenção Básica	0,00	1.320.543,52	417.120,00	1.737.663,52
10.301.0005.0000	PROMOÇÃO A SAÚDE DE QUALIDADE	0,00	1.320.543,52	417.120,00	1.737.663,52
10.301.0005.5001	AQUISIÇÃO DE VEICULOS PARA SEC. MUN. DE SAÚDE	0,00	0,00	417.120,00	417.120,00
10.301.0005.5002	ELABORAÇÃO DE PLANO MUNICIPAL DE SANEAMENTO	0,00	0,00	0,00	0,00
10.301.0005.5003	CONSTRUÇÃO E REFORMA DAS UBS	0,00	0,00	0,00	0,00
10.301.0005.6001	MANUTENÇÃO DAS ATIVIDADES DA SECRETARIA MUNICIPAL DE SAÚDE	0,00	1.312.393,92	0,00	1.312.393,92
10.301.0005.6003	MANUTENÇÃO DAS ATIVIDADES DO PROSAÚDE	0,00	8.149,60	0,00	8.149,60
10.302.0000.0000	Assistência Hospitalar e Ambulatorial	0,00	0,00	0,00	0,00
10.302.0005.0000	PROMOÇÃO A SAÚDE DE QUALIDADE	0,00	0,00	0,00	0,00
10.302.0005.5004	REFORMA E AMPLIAÇÃO DE UNIDADES DE SAÚDE	0,00	0,00	0,00	0,00
10.305.0000.0000	Vigilância Epidemiológica	0,00	0,00	0,00	0,00
10.305.0005.0000	PROMOÇÃO A SAÚDE DE QUALIDADE	0,00	0,00	0,00	0,00
10.305.0005.5005	CONSTRUÇÃO E/OU AMPLIAÇÃO DE MÓDULOS SANITARIOS EM COMUNIDAD	0,00	0,00	0,00	0,00
10.451.0000.0000	Infra - Estrutura Urbana	0,00	0,00	0,00	0,00
10.451.0005.0000	PROMOÇÃO A SAÚDE DE QUALIDADE	0,00	0,00	0,00	0,00
10.451.0005.5006	REFORMA E AMPLIAÇÃO DA SEC. MUN. DE SAÚDE	0,00	0,00	0,00	0,00
10.451.0005.5007	CONSTRUÇÃO E/OU MELHORIA DE CASAS DE COMBATE A DOENÇAS DE CH	0,00	0,00	0,00	0,00
10.512.0000.0000	Saneamento Básico Urbano	0,00	0,00	0,00	0,00
10.512.0005.0000	PROMOÇÃO A SAÚDE DE QUALIDADE	0,00	0,00	0,00	0,00
10.512.0005.5008	CONSTRUÇÃO DE 01 (UMA) ADUTORA E AMPLIAÇÃO DA REDE DE ABASTECI	0,00	0,00	0,00	0,00
10.512.0005.5009	EXECUÇÃO DE OBRAS DE ESGOTAMENTO SANITÁRIO E SANEAMENTO BASI	0,00	0,00	0,00	0,00

Total **0,00** **1.320.543,52** **417.120,00** **1.737.663,52**

**Anexo VI - Programa de Trabalho do Executivo por Unidade Orçamentária
 Lei Nº 4.320/64**

Período: Dezembro/2021

Unidade: 0010 - FUNDO MUNICIPAL DE SAÚDE

Código	Especificação	Operação Especial	Atividade	Projeto	Despesa Total
10.000.0000.0000	Saúde	0,00	4.333.810,02	0,00	4.333.810,02
10.122.0000.0000	Administração Geral	0,00	0,00	0,00	0,00
10.122.5018.0000	ENFRENTAMENTO DA EMERGENCIA COVID-19	0,00	0,00	0,00	0,00
10.122.5018.6099	COMBATE DE ENFRENTAMENTO A PANDEMIA DO CORONAVÍRUS - COVID - 1	0,00	0,00	0,00	0,00
10.301.0000.0000	Atenção Básica	0,00	3.693.016,91	0,00	3.693.016,91
10.301.0005.0000	PROMOÇÃO A SAÚDE DE QUALIDADE	0,00	3.470.402,25	0,00	3.470.402,25
10.301.0005.6004	IMPLANTAÇÃO E MANUT. DO PROG. NUCLEO DE APOIO A SAÚDE DA FAMILI	0,00	0,00	0,00	0,00
10.301.0005.6005	PABF - MANUTENÇÃO DO PROGRAMA DA ATENÇÃO BÁSICO - PAB FIXO	0,00	435.442,99	0,00	435.442,99
10.301.0005.6006	MANUTENÇÃO DAS ATIVIDADES DO FUNDO MUNICIPAL DE SAÚDE - FUS	0,00	1.724.125,02	0,00	1.724.125,02
10.301.0005.6007	PABV - MANUTENÇÃO DO PROGRAMA DE SAÚDE DA FAMÍLIA - SF	0,00	766.677,24	0,00	766.677,24
10.301.0005.6008	PABV - MANUTENÇÃO DO PROGRAMA DE AGENTES COMUNITÁRIOS - AC'S	0,00	354.152,42	0,00	354.152,42
10.301.0005.6009	PABV - MANUTENÇÃO DO PROGRAMA DE SAÚDE NA ESCOLA - SE	0,00	23.570,00	0,00	23.570,00
10.301.0005.6010	PABV - MANUTENÇÃO DO PROGRAMA DE SAÚDE BUCAL - SB	0,00	56.826,89	0,00	56.826,89
10.301.0005.6011	PROGRAMA DE TRATAMENTO FORA DOMICILIO - TFD	0,00	5.736,06	0,00	5.736,06
10.301.0005.6012	MANUTENÇÃO DAS AÇÕES DA ACADEMIA DE SAÚDE	0,00	38.507,49	0,00	38.507,49
10.301.0005.6013	PABF - PROGRAMA DE REQUALIFICAÇÃO DE UBS	0,00	0,00	0,00	0,00
10.301.0005.6014	MANUTENÇÃO DAS ATIVIDADES DO PMAQ	0,00	65.364,14	0,00	65.364,14
10.301.5018.0000	ENFRENTAMENTO DA EMERGENCIA COVID-19	0,00	222.614,66	0,00	222.614,66
10.301.5018.6098	AÇÕES DE COMBATE AO CORONAVIRUS	0,00	222.614,66	0,00	222.614,66
10.302.0000.0000	Assistência Hospitalar e Ambulatorial	0,00	477.591,44	0,00	477.591,44
10.302.0005.0000	PROMOÇÃO A SAÚDE DE QUALIDADE	0,00	477.591,44	0,00	477.591,44
10.302.0005.6015	PROGRAMA DE ASSISTÊNCIA FARMACÊUTICA BÁSICA - FB	0,00	48.966,05	0,00	48.966,05
10.302.0005.6016	MAC -TETO MUNICIPAL DA MÉDIA E ALTA COMPLEXIDADE AMBULATORIAL E	0,00	428.625,39	0,00	428.625,39
10.305.0000.0000	VigilanciaEpidemiológica	0,00	163.201,67	0,00	163.201,67
10.305.0005.0000	PROMOÇÃO A SAÚDE DE QUALIDADE	0,00	163.201,67	0,00	163.201,67
10.305.0005.6017	PROGRAMA PISO FIXO DE VIGILANCIA E PROMOÇÃO DA SAÚDE - PFVPS	0,00	97.970,72	0,00	97.970,72
10.305.0005.6018	AÇÕES ESTRUTURANTES DE VIGILÂNCIA SANITÁRIA - (FNS)	0,00	65.230,95	0,00	65.230,95
10.305.0005.6019	MANUTENÇÃO DE PROGRAMA DE CAMPANHA NACIONAL DE VACINAÇÃO	0,00	0,00	0,00	0,00

CNPJ: 12.237.038/0001-61
 Rua: BELARMINO VIEIRA BARROS, 32
 Bairro: Centro

Anexo VI - Programa de Trabalho do Executivo por Unidade Orçamentária
Lei Nº 4.320/64

Período: Dezembro/2021

Unidade: 0010 - FUNDO MUNICIPAL DE SAÚDE

Código	Especificação	Operação Especial	Atividade	Projeto	Despesa Total	
		Total	0,00	4.333.810,02	0,00	4.333.810,02

**Anexo VI - Programa de Trabalho do Executivo por Unidade Orçamentária
 Lei Nº 4.320/64**

Período: Dezembro/2021

Unidade: 0011 - SECRETARIA MUN.DE ASSISTÊNCIA SOCIAL E COMBATE A FOME

Código	Especificação	Operação Especial	Atividade	Projeto	Despesa Total
08.000.0000.0000	Assistência Social	0,00	997.012,38	0,00	997.012,38
08.122.0000.0000	Administração Geral	0,00	819.935,20	0,00	819.935,20
08.122.0006.0000	GESTÃO ASSISTÊNCIA SOCIAL	0,00	819.935,20	0,00	819.935,20
08.122.0006.8002	MANUTENÇÃO DAS ATIV. DA SEC. MUN. DE ASSISTÊNCIA SOCIAL	0,00	819.935,20	0,00	819.935,20
08.241.0000.0000	Assistência ao Idoso	0,00	0,00	0,00	0,00
08.241.0006.0000	GESTÃO ASSISTÊNCIA SOCIAL	0,00	0,00	0,00	0,00
08.241.0006.7001	CONTRUÇÃO DO PRÉDIO PARA O CREAS E AQUISIÇÃO DE EQUIPAMENTOS	0,00	0,00	0,00	0,00
08.242.0000.0000	Assistência ao Portador de Deficiência	0,00	0,00	0,00	0,00
08.242.0006.0000	GESTÃO ASSISTÊNCIA SOCIAL	0,00	0,00	0,00	0,00
08.242.0006.7002	CONSTRUÇÃO DE RAMPAS DE ACESSO AOS DEFICIENTES FÍSICO	0,00	0,00	0,00	0,00
08.243.0000.0000	Assistência a Criança e ao Adolescente	0,00	106.782,68	0,00	106.782,68
08.243.0006.0000	GESTÃO ASSISTÊNCIA SOCIAL	0,00	106.782,68	0,00	106.782,68
08.243.0006.8003	MANUTENÇÃO DO CONSELHO TUTELAR	0,00	106.782,68	0,00	106.782,68
08.244.0000.0000	Assistência Comunitária	0,00	70.294,50	0,00	70.294,50
08.244.0006.0000	GESTÃO ASSISTÊNCIA SOCIAL	0,00	70.294,50	0,00	70.294,50
08.244.0006.7003	AQUISIÇÃO DE VEÍCULOS PARA SEC. DE ASSISTÊNCIA SOCIAL	0,00	0,00	0,00	0,00
08.244.0006.7004	AQUISIÇÃO E/OU LOCAÇÃO DE CARROS PIPA	0,00	0,00	0,00	0,00
08.244.0006.7006	CONSTRUÇÃO E MANUTENÇÃO DE UM ATELIÊ	0,00	0,00	0,00	0,00
08.244.0006.7007	CONSTRUÇÃO E MANUTENÇÃO DA CASA DE SOPA	0,00	0,00	0,00	0,00
08.244.0006.7008	CONTRUÇÃO, MANUTENÇÃO E EQUIPAMENTO DE UM ESPAÇO PARA VELOR	0,00	0,00	0,00	0,00
08.244.0006.8004	MANUTENÇÃO DO PROGRAMA DE ASSISTÊNCIA AS FAMILIAS ATINGIDA PEL	0,00	0,00	0,00	0,00
08.244.0006.8006	BENEFICIOS EVENTUAIS DE VUNERABILIDADE SOCIAL	0,00	70.294,50	0,00	70.294,50
08.244.0006.8009	MANUTENÇÃO DA GESTÃO DO CADASTRO ÚNICO	0,00	0,00	0,00	0,00
08.244.0006.8010	MANUTENÇÃO DO PROGRAMA DE DISTRIBUIÇÃO DE LEITE	0,00	0,00	0,00	0,00
08.482.0000.0000	Habitação Urbana	0,00	0,00	0,00	0,00
08.482.0006.0000	GESTÃO ASSISTÊNCIA SOCIAL	0,00	0,00	0,00	0,00
08.482.0006.7012	CONTRUÇÃO E/OU REFORMA DE 01 CENTRO SOCIAL	0,00	0,00	0,00	0,00

CNPJ: 12.237.038/0001-61
Rua: BELARMINO VIEIRA BARROS, 32
Bairro: Centro

**Anexo VI - Programa de Trabalho do Executivo por Unidade Orçamentária
Lei Nº 4.320/64**

Período: Dezembro/2021

Unidade: 0011 - SECRETARIA MUN.DE ASSISTÊNCIA SOCIAL E COMBATE A FOME

Código	Especificação	Operação Especial	Atividade	Projeto	Despesa Total	
		Total	0,00	997.012,38	0,00	997.012,38

CNPJ: 12.237.038/0001-61
 Rua: BELARMINO VIEIRA BARROS, 32
 Bairro: Centro

Anexo VI - Programa de Trabalho do Executivo por Unidade Orçamentária
 Lei Nº 4.320/64

Período: Dezembro/2021

Unidade: 0012 - FUNDO MUNICIPAL DE ASSISTÊNCIA SOCIAL

Código	Especificação	Operação Especial	Atividade	Projeto	Despesa Total
08.000.0000.0000	Assistência Social	0,00	320.526,29	0,00	320.526,29
08.241.0000.0000	Assistência ao Idoso	0,00	0,00	0,00	0,00
08.241.0006.0000	GESTÃO ASSISTÊNCIA SOCIAL	0,00	0,00	0,00	0,00
08.241.0006.8014	MANUTENÇÃO DO PROGRAMA BPC NA ESCOLA - DE PRESTAÇÃO CONTINU	0,00	0,00	0,00	0,00
08.243.0000.0000	Assistência a Criança e ao Adolescente	0,00	0,00	0,00	0,00
08.243.0006.0000	GESTÃO ASSISTÊNCIA SOCIAL	0,00	0,00	0,00	0,00
08.243.0006.8019	MANUTENÇÃO DAS ATIVIDADES DO PAEFI/CREAS	0,00	0,00	0,00	0,00
08.243.0006.8020	MANUTENÇÃO DAS ATIVIDADES DO SCFV	0,00	0,00	0,00	0,00
08.243.0006.8021	MANUTENÇÃO DAS ATIVIDADES DO CONSELHO DA CRIANÇA E DO ADOLES	0,00	0,00	0,00	0,00
08.244.0000.0000	Assistência Comunitária	0,00	320.526,29	0,00	320.526,29
08.244.0006.0000	GESTÃO ASSISTÊNCIA SOCIAL	0,00	320.526,29	0,00	320.526,29
08.244.0006.8016	PROGRAMA DE INDICE DE GESTÃO DESCENTRALIZADA - IGDBF	0,00	20.715,63	0,00	20.715,63
08.244.0006.8022	MANUTENÇÃO DAS AÇÕES DE APRIMORAMENTO DO IGD/SUAS	0,00	0,00	0,00	0,00
08.244.0006.8023	MANUTENÇÃO DAS ATIVIDADES DO PROGRAMA CRIANÇA FELIZ	0,00	84.117,58	0,00	84.117,58
08.244.0006.8026	MANUT. DAS ATIVI. DO FUNDO MUNICIPAL DE ASSISTÊNCIA SOCIAL	0,00	0,00	0,00	0,00
08.244.0006.8027	CENTRO DE REF. DE ASSIST. SOCIAL (CRAS) BL PSB - FNAS	0,00	215.693,08	0,00	215.693,08
08.244.0006.8032	MANUTENÇÃO DAS ATIVIDADES DO CONSELHO DE ASSISTÊNCIA SOCIAL	0,00	0,00	0,00	0,00
Total		0,00	320.526,29	0,00	320.526,29

CNPJ: 12.237.038/0001-61
 Rua: BELARMINO VIEIRA BARROS, 32
 Bairro: Centro

**Anexo VI - Programa de Trabalho do Executivo por Unidade Orçamentária
 Lei Nº 4.320/64**

Período: Dezembro/2021

Unidade: 0013 - FUNDO MUN.DIREITO DA CRIANÇA E ADOLESCENTE

Código	Especificação	Operação Especial	Atividade	Projeto	Despesa Total
08.000.0000.0000	Assistência Social	0,00	0,00	0,00	0,00
08.243.0000.0000	Assistência a Criança e ao Adolescente	0,00	0,00	0,00	0,00
08.243.0006.0000	GESTÃO ASSISTÊNCIA SOCIAL	0,00	0,00	0,00	0,00
08.243.0006.8033	FUNDO MUNICIPAL DIREITO DA CRIANÇA E ADOLESCENTE - FMDCA	0,00	0,00	0,00	0,00
08.243.0006.8035	MANUT. DAS ATIV. DO CONSELHO TUTELAR DA CRIANÇA E ADOLESCENTE	0,00	0,00	0,00	0,00
08.243.0006.8036	CONFERÊNCIAS MUNICIPAL DOS DIREITOS DA CRIANÇA E DO ADOLESCENT	0,00	0,00	0,00	0,00
08.243.0006.8038	MANUTENÇÃO DAS ATIVIDADES DO CONSELHO DO IDOSO	0,00	0,00	0,00	0,00
08.243.0006.8040	PROGRAMA APRENDENDO A ESTAMPAR	0,00	0,00	0,00	0,00
Total		0,00	0,00	0,00	0,00

CNPJ: 12.237.038/0001-61
 Rua: BELARMINO VIEIRA BARROS, 32
 Bairro: Centro

**Anexo VI - Programa de Trabalho do Executivo por Unidade Orçamentária
 Lei Nº 4.320/64**

Período: Dezembro/2021

Unidade: 0014 - FUNDO MUNICIPAL DE HABITAÇÃO E INTERESSES SOCIAIS- FMHIS

Código	Especificação	Operação Especial	Atividade	Projeto	Despesa Total
16.000.0000.0000	Habitação	0,00	0,00	0,00	0,00
16.122.0000.0000	Administração Geral	0,00	0,00	0,00	0,00
16.122.0006.0000	GESTÃO ASSISTÊNCIA SOCIAL	0,00	0,00	0,00	0,00
16.122.0006.1010	CONSTRUÇÃO, CONCLUSÃO, MELHORIA E REFORMA DE UNIDADES HABIT.	0,00	0,00	0,00	0,00
16.482.0000.0000	Habitação Urbana	0,00	0,00	0,00	0,00
16.482.0006.0000	GESTÃO ASSISTÊNCIA SOCIAL	0,00	0,00	0,00	0,00
16.482.0006.1011	AQUISIÇÃO DE TERRENOS DESTINADOS A PRODUÇÃO DE LOTES URBANIZ.	0,00	0,00	0,00	0,00
16.482.0006.1012	IMPLANTAÇÃO DE SANEAMENTO BASICO, INFRAESTRUTURA URBANA, COM	0,00	0,00	0,00	0,00
16.482.0006.1013	AQUISIÇÃO DE MATERIAIS PARA CONSTRUÇÃO, AMPLIAÇÃO E REFORMA D	0,00	0,00	0,00	0,00
16.482.0006.2012	MANUT. E IMPLANTAÇÃO E AÇÕES DO FMHIS	0,00	0,00	0,00	0,00
Total		0,00	0,00	0,00	0,00

**Anexo VI - Programa de Trabalho do Executivo por Unidade Orçamentária
 Lei Nº 4.320/64**

Período: Dezembro/2021

Unidade: 0015 - SECRETARIA MUNICIPAL DE EDUCAÇÃO

Código	Especificação	Operação Especial	Atividade	Projeto	Despesa Total
12.000.0000.0000	Educação	0,00	1.295.778,94	371.065,64	1.666.844,58
12.122.0000.0000	Administração Geral	0,00	0,00	0,00	0,00
12.122.0007.0000	EDUCAÇÃO DE QUALIDADE PARA TODOS	0,00	0,00	0,00	0,00
12.122.0007.3001	CONSTRUÇÃO, REFORMA E/OU AMPLIAÇÃO DA SECRETARIA DE EDUCAÇÃO	0,00	0,00	0,00	0,00
12.361.0000.0000	Ensino Fundamental	0,00	1.295.778,94	345.260,00	1.641.038,94
12.361.0007.0000	EDUCAÇÃO DE QUALIDADE PARA TODOS	0,00	1.295.778,94	345.260,00	1.641.038,94
12.361.0007.3002	CONSTRUÇÃO, REFORMA, AMPLIAÇÃO E EQUIPAMENTOS DE UM COMPLEX	0,00	0,00	0,00	0,00
12.361.0007.3003	CONTRUÇÃO DE MUROS E CISTERNAS DAS UNIDADES ESCOLARES	0,00	0,00	0,00	0,00
12.361.0007.3004	AQUISIÇÃO DE VEICULOS PARA A SEC. DE EDUCAÇÃO	0,00	0,00	0,00	0,00
12.361.0007.3005	AQUISIÇÃO DE EQUIPAMENTOS E OUTROS MOBILIÁRIOS PARA AS ESCOLA	0,00	0,00	345.260,00	345.260,00
12.361.0007.3006	CONSTRUÇÃO, REFORMA E AMPLIAÇÃO DE CISTERNAS LOCALIZADA NAS E	0,00	0,00	0,00	0,00
12.361.0007.3007	CONSTRUÇÃO, REFORMA E AMPLIAÇÃO DE UNIDADES ESCOLARES	0,00	0,00	0,00	0,00
12.361.0007.3008	IMPLANTAÇÃO E MANUTENÇÃO DE BIBLIOTECAS NAS UNIDADES ESCOLAR	0,00	0,00	0,00	0,00
12.361.0007.3009	Aquisição e/ou Concerto de Carteiras Escolar - RECURSOS PRECATÓRIO/FUNDE	0,00	0,00	0,00	0,00
12.361.0007.4001	PROGRAMA DE INCENTIVO AOS PROFESSORES E PROFISSIONAIS DA EDUC	0,00	0,00	0,00	0,00
12.361.0007.4002	MANUT. DAS ATIVIDADES DA SEC. MUNICIPAL DE EDUCAÇÃO	0,00	943.930,44	0,00	943.930,44
12.361.0007.4003	MANUTENÇÃO DAS BANDAS FANFARRAS DAS ESCOLAS MUNICIPAIS	0,00	1.102,80	0,00	1.102,80
12.361.0007.4004	IMPLANTAÇÃO DE LABORATORIO DE INFORMATICA E ROBOTICA NA REDE E	0,00	0,00	0,00	0,00
12.361.0007.4005	DISTRIBUIÇÃO DE MATERIAL DIDÁTICO E/OU KIT ESCOLAR	0,00	0,00	0,00	0,00
12.361.0007.4006	AQUISIÇÃO OU CONFECÇÃO DE UNIFORMES ESCOLARES COMPLETO	0,00	183.091,50	0,00	183.091,50
12.361.0007.4007	MANUTENÇÃO DE GESTÃO INTEGRADO DO TRANSPORTE ESCOLAR - GEITE	0,00	167.654,20	0,00	167.654,20
12.361.0007.4008	Complemento do Salário dos Funcionários da Educação - RECURSO PRECATÓRI	0,00	0,00	0,00	0,00
12.361.0007.4022	MANUTENÇÃO DO PROGRAMA MAIS EDUCAÇÃO	0,00	0,00	0,00	0,00
12.364.0000.0000	Ensino Superior	0,00	0,00	0,00	0,00
12.364.0007.0000	EDUCAÇÃO DE QUALIDADE PARA TODOS	0,00	0,00	0,00	0,00
12.364.0007.4015	IMPLANTAÇÃO E MANUT. DO PROGRAMA DE APOIO AO UNIVERSITARIO	0,00	0,00	0,00	0,00
12.365.0000.0000	Educação Infantil	0,00	0,00	25.805,64	25.805,64
12.365.0007.0000	EDUCAÇÃO DE QUALIDADE PARA TODOS	0,00	0,00	25.805,64	25.805,64

CNPJ: 12.237.038/0001-61

Rua: BELARMINO VIEIRA BARROS, 32

Bairro: Centro

Anexo VI - Programa de Trabalho do Executivo por Unidade Orçamentária**Lei Nº 4.320/64****Período: Dezembro/2021****Unidade: 0015 - SECRETARIA MUNICIPAL DE EDUCAÇÃO**

Código	Especificação	Operação Especial	Atividade	Projeto	Despesa Total
12.365.0007.3018	CONSTRUÇÃO E/OU REFORMA DE CRECHES ESCOLARES	0,00	0,00	25.805,64	25.805,64
12.365.0007.3019	AQUISIÇÃO DE LIVROS PARA EDUCAÇÃO INFANTIL E CRECHE	0,00	0,00	0,00	0,00
12.365.0007.4016	MANUTENÇÃO DE CRECHES PRÉ ESCOLAR	0,00	0,00	0,00	0,00
Total		0,00	1.295.778,94	371.065,64	1.666.844,58

Anexo VI - Programa de Trabalho do Executivo por Unidade Orçamentária
 Lei Nº 4.320/64

Período: Dezembro/2021

Unidade: 0016 - TRANSFERENCIAS DE RECURSOS ORIUNDOS DO FNDE					
Código	Especificação	Operação Especial	Atividade	Projeto	Despesa Total
12.000.0000.0000	Educação	0,00	453.793,90	0,00	453.793,90
12.361.0000.0000	EnsinoFundamental	0,00	361.635,34	0,00	361.635,34
12.361.0007.0000	EDUCAÇÃO DE QUALIDADE PARA TODOS	0,00	361.635,34	0,00	361.635,34
12.361.0007.3021	AQUIS. DE VEÍCULO AUT. DEST. AO TRANSP. ESCOLAR - CAMINHO DA ESCO	0,00	0,00	0,00	0,00
12.361.0007.3022	CONSTRUÇÃO, REFORMA E/OU AMPLIAÇÃO DE QUADRAS	0,00	0,00	0,00	0,00
12.361.0007.4017	MANUTENÇÃO DO PROGRAMA SALÁRIO EDUCAÇÃO - QSE	0,00	32.581,28	0,00	32.581,28
12.361.0007.4018	PROGRAMA DINHEIRO DIRETO NA ESCOLA - PDDE	0,00	0,00	0,00	0,00
12.361.0007.4019	MANUT. DO PROGRAMA NACIONAL DE ALIMENTAÇÃO ESCOLAR - PNAEF	0,00	0,00	0,00	0,00
12.361.0007.4020	MANUT. DO PROG. NACIONAL DE APOIO AO TRANSP. ESCOLAR - PNAT INFA	0,00	0,00	0,00	0,00
12.361.0007.4021	MANUT. DO PROG. NACIONAL DE APOIO AO TRANSP. ESCOLAR - PNAT FUN	0,00	126.874,86	0,00	126.874,86
12.361.0007.4033	MANUT. DO PROG. NAC. DE ALIMENTAÇÃO ESCOLAR - PNAE FUNDAMENTAL	0,00	202.040,24	0,00	202.040,24
12.361.0007.4034	MANUT. DO PROG. NAC. DE ALIMENTAÇÃO ESCOLAR - PNAE - AEE	0,00	138,96	0,00	138,96
12.365.0000.0000	Educação Infantil	0,00	71.428,98	0,00	71.428,98
12.365.0007.0000	EDUCAÇÃO DE QUALIDADE PARA TODOS	0,00	71.428,98	0,00	71.428,98
12.365.0007.3023	CONSTRUÇÃO, REFORMA E AMPLIAÇÃO DE CRECHES	0,00	0,00	0,00	0,00
12.365.0007.3024	CONST. REFORMA E/OU AMP. DE UNIDADES ESC. DE EDUCAÇÃO INFANTIL	0,00	0,00	0,00	0,00
12.365.0007.4023	MANUT. DO PROG. NACIONAL DE ALIMENTAÇÃO ESCOLAR - PNAE PRE ESC	0,00	42.750,82	0,00	42.750,82
12.365.0007.4024	MANUT. DO PROG. NACIONAL DE ALIMENTAÇÃO ESCOLAR - PNAEC CRECH	0,00	28.678,16	0,00	28.678,16
12.365.0007.4025	MANUTENÇÃO DO PROGRAMA BRASIL CARINHOSO	0,00	0,00	0,00	0,00
12.366.0000.0000	Educação de Jovens e Adultos	0,00	20.729,58	0,00	20.729,58
12.366.0007.0000	EDUCAÇÃO DE QUALIDADE PARA TODOS	0,00	20.729,58	0,00	20.729,58
12.366.0007.4026	MANUT. DO PROG. NACIONAL DE ALIMENTAÇÃO ESCOLAR - PNAE EJA	0,00	20.729,58	0,00	20.729,58
Total		0,00	453.793,90	0,00	453.793,90

Anexo VI - Programa de Trabalho do Executivo por Unidade Orçamentária
 Lei Nº 4.320/64

Período: Dezembro/2021

Unidade: 0017 - FUNDO DE MANUTENÇÃO DA EDUCAÇÃO BÁSICA - FUNDEB

Código	Especificação	Operação Especial	Atividade	Projeto	Despesa Total
12.000.0000.0000	Educação	0,00	6.305.724,80	0,00	6.305.724,80
12.361.0000.0000	Ensino Fundamental	0,00	5.903.736,87	0,00	5.903.736,87
12.361.0007.0000	EDUCAÇÃO DE QUALIDADE PARA TODOS	0,00	5.903.736,87	0,00	5.903.736,87
12.361.0007.3025	CONSTRUÇÃO/REFORMA/AMPLIAÇÃO DE UNIDADES ESCOLARES, CRECHE	0,00	0,00	0,00	0,00
12.361.0007.4027	MANUT. DO FUNDO DE DESENV. DO ENSINO FUNDAMENTAL - FUNDEB 40%	0,00	558.953,17	0,00	558.953,17
12.361.0007.4028	MANUT. DO FUNDO DE DESENV. DO ENSINO FUNDAMENTAL - FUNDEB 60%	0,00	670.178,23	0,00	670.178,23
12.361.0007.4035	PAGAMENTO AOS PROFISSIONAIS DO ENSINO FUNDAMENTAL - 70%	0,00	3.065.573,39	0,00	3.065.573,39
12.361.0007.4036	MANUTENÇÃO DAS AÇÕES DO ENSINO FUNDAMENTAL - 30%	0,00	1.609.032,08	0,00	1.609.032,08
12.365.0000.0000	Educação Infantil	0,00	398.216,69	0,00	398.216,69
12.365.0007.0000	EDUCAÇÃO DE QUALIDADE PARA TODOS	0,00	398.216,69	0,00	398.216,69
12.365.0007.4029	MANUT. DO FUNDO DE DESENVOLV. DO ENSINO INFANTIL - FUNDEB 60%	0,00	104.055,45	0,00	104.055,45
12.365.0007.4030	MANUT. DO FUNDO DE DESENVOLV. DO ENSINO INFANTIL - FUNDEB 40%	0,00	0,00	0,00	0,00
12.365.0007.4037	PAGAMENTO AOS PROFISSIONAIS DO ENSINO INFANTIL - 70%	0,00	293.350,27	0,00	293.350,27
12.365.0007.4038	MANUTENÇÃO DAS AÇÕES DO ENSINO INFANTIL - 30%	0,00	810,97	0,00	810,97
12.366.0000.0000	Educação de Jovens e Adultos	0,00	3.771,24	0,00	3.771,24
12.366.0007.0000	EDUCAÇÃO DE QUALIDADE PARA TODOS	0,00	3.771,24	0,00	3.771,24
12.366.0007.4031	MANUTENÇÃO DO PROG. DE EDUCAÇÃO DE JOVENS E ADULTOS - 40%	0,00	3.771,24	0,00	3.771,24
12.366.0007.4032	MANUT. DO PROG. DE EDUCAÇÃO DE JOVENS E ADULTOS - FUNDEB 60%	0,00	0,00	0,00	0,00
12.366.0007.4039	PAGAMENTO AOS PROFISSIONAIS DO EJA - 70%	0,00	0,00	0,00	0,00
12.366.0007.4040	MANUTENÇÃO DAS AÇÕES DO EJA - 30%	0,00	0,00	0,00	0,00
Total		0,00	6.305.724,80	0,00	6.305.724,80

CNPJ: 12.237.038/0001-61

Rua: BELARMINO VIEIRA BARROS, 32

Bairro: Centro

Anexo VI - Programa de Trabalho do Executivo por Unidade Orçamentária**Lei Nº 4.320/64****Período: Dezembro/2021****Unidade: 0018 - SECRETARIA MUNICIPAL DE TRANSPORTE**

Código	Especificação	Operação Especial	Atividade	Projeto	Despesa Total
26.000.0000.0000	Transporte	0,00	287.483,02	0,00	287.483,02
26.782.0000.0000	TransporteRodoviário	0,00	287.483,02	0,00	287.483,02
26.782.0008.0000	CIDADE EM TRANSFORMAÇÃO	0,00	287.483,02	0,00	287.483,02
26.782.0008.2013	MANUTENÇÃO DAS ATIVIDADES DO DEPARTAMENTO DE TRANSPORTE	0,00	287.483,02	0,00	287.483,02
Total		0,00	287.483,02	0,00	287.483,02

**Anexo VI - Programa de Trabalho do Executivo por Unidade Orçamentária
 Lei Nº 4.320/64**

Período: Dezembro/2021

Unidade: 0019 - SECRETARIA MUNICIPAL DE INFRAESTRUTURA					
Código	Especificação	Operação Especial	Atividade	Projeto	Despesa Total
04.000.0000.0000	Administração	0,00	0,00	0,00	0,00
04.512.0000.0000	Saneamento Básico Urbano	0,00	0,00	0,00	0,00
04.512.0008.0000	CIDADE EM TRANSFORMAÇÃO	0,00	0,00	0,00	0,00
04.512.0008.1008	IMPLANTAÇÃO DE DRENAGEM PLUVIAL NA ZONA URBANA E RURAL	0,00	0,00	0,00	0,00
04.782.0000.0000	Transporte Rodoviário	0,00	0,00	0,00	0,00
04.782.0008.0000	CIDADE EM TRANSFORMAÇÃO	0,00	0,00	0,00	0,00
04.782.0008.1014	CONST.E MANUT. DE 01 (UM) GALPÃO PARA GUARDAR E CONSERVAÇÃO D	0,00	0,00	0,00	0,00
15.000.0000.0000	Urbanismo	0,00	2.500.285,37	0,00	2.500.285,37
15.122.0000.0000	Administração Geral	0,00	2.183.673,59	0,00	2.183.673,59
15.122.0008.0000	CIDADE EM TRANSFORMAÇÃO	0,00	2.183.673,59	0,00	2.183.673,59
15.122.0008.1015	AQUISIÇÃO DE UMA PATRULHA MECÂNICA	0,00	0,00	0,00	0,00
15.122.0008.1016	CONSTRUÇÃO OU RECONSTRUÇÃO DE PONTES E PASSAGENS MOLHADAS	0,00	0,00	0,00	0,00
15.122.0008.2014	MANUTENÇÃO DAS ATIVIDADES DO DEPARTAMENTO DE INFRAESTRUTURA	0,00	2.183.673,59	0,00	2.183.673,59
15.451.0000.0000	Infra - Estrutura Urbana	0,00	0,00	0,00	0,00
15.451.0008.0000	CIDADE EM TRANSFORMAÇÃO	0,00	0,00	0,00	0,00
15.451.0008.1017	AQUISIÇÃO E DESAPROPRIAÇÃO DE TERRENOS E IMÓVEIS PARA OBRAS D	0,00	0,00	0,00	0,00
15.451.0008.1018	CONTRUÇÃO DE 01(UMA) ALMOXARIFADO PÚBLICO MUNICIPAL	0,00	0,00	0,00	0,00
15.451.0008.1019	IMPLANTAÇÃO DE PAV. ALFALTICA/OU PARALELEPIPEDO NA ZONA URBANA	0,00	0,00	0,00	0,00
15.451.0008.1020	LOCAÇÃO DE COMPACTADOR DE LIXO	0,00	0,00	0,00	0,00
15.452.0000.0000	Serviços Urbanos	0,00	22.873,41	0,00	22.873,41
15.452.0008.0000	CIDADE EM TRANSFORMAÇÃO	0,00	22.873,41	0,00	22.873,41
15.452.0008.1021	PAVIMENTAÇÃO DE RUAS E AVENIDAS INC./CONVÊNIO	0,00	0,00	0,00	0,00
15.452.0008.1022	CONSTRUÇÃO E/OU AMPLIAÇÃO DE PRAÇAS, PARQUES E JARDINS	0,00	0,00	0,00	0,00
15.452.0008.1023	AQUISIÇÃO DE TERRENO DESTINAO AO DEPOSITO DE LIXO	0,00	0,00	0,00	0,00
15.452.0008.1024	CONSTRUÇÃO, REFORMA E/OU AMPLIAÇÃO DE CEMITÉRIOS PÚBLICOS	0,00	0,00	0,00	0,00
15.452.0008.2015	MANUTENÇÃO DO SISTEMA DE COLETA E LIMPEZA PÚBLICA	0,00	22.873,41	0,00	22.873,41
15.751.0000.0000	Conservação de Energia	0,00	293.738,37	0,00	293.738,37
15.751.0008.0000	CIDADE EM TRANSFORMAÇÃO	0,00	293.738,37	0,00	293.738,37

CNPJ: 12.237.038/0001-61
 Rua: BELARMINO VIEIRA BARROS, 32
 Bairro: Centro

Anexo VI - Programa de Trabalho do Executivo por Unidade Orçamentária
Lei Nº 4.320/64

Período: Dezembro/2021

Unidade: 0019 - SECRETARIA MUNICIPAL DE INFRAESTRUTURA

Código	Especificação	Operação Especial	Atividade	Projeto	Despesa Total
15.751.0008.2016	MANUTENÇÃO, REVISÃO E AMPLIAÇÃO DA REDE DE ILUMINAÇÃO PUBLICA	0,00	293.738,37	0,00	293.738,37
16.000.0000.0000	Habitação	0,00	0,00	0,00	0,00
16.482.0000.0000	Habitação Urbana	0,00	0,00	0,00	0,00
16.482.0008.0000	CIDADE EM TRANSFORMAÇÃO	0,00	0,00	0,00	0,00
16.482.0008.1025	CONSTRUÇÃO E MELHORIA DE CASAS POPULARES	0,00	0,00	0,00	0,00
Total		0,00	2.500.285,37	0,00	2.500.285,37

**Anexo VI - Programa de Trabalho do Executivo por Unidade Orçamentária
 Lei Nº 4.320/64**

Período: Dezembro/2021

Unidade: 0020 - SECRETARIA MUN. DE AGRICULTURA, MEIO AMBIENTE E DESENV. AGRÁRIO

Código	Especificação	Operação Especial	Atividade	Projeto	Despesa Total
18.000.0000.0000	Gestão Ambiental	0,00	0,00	0,00	0,00
18.122.0000.0000	Administração Geral	0,00	0,00	0,00	0,00
18.122.0009.0000	APRIMORAMENTO DA GESTÃO NAS AÇÕES DA AGRICULTURA E MEIO AMBIE	0,00	0,00	0,00	0,00
18.122.0009.2017	MANUTENÇÃO DAS ATIVIDADES DO DEPARTAMENTO DO MEIO AMBIENTE	0,00	0,00	0,00	0,00
20.000.0000.0000	Agricultura	0,00	1.824.952,94	0,00	1.824.952,94
20.122.0000.0000	Administração Geral	0,00	1.821.352,94	0,00	1.821.352,94
20.122.0009.0000	APRIMORAMENTO DA GESTÃO NAS AÇÕES DA AGRICULTURA E MEIO AMBIE	0,00	1.821.352,94	0,00	1.821.352,94
20.122.0009.1026	CONST. DE 01 PRÉDIO E AQUISIÇÃO DE EQUIP. PARA DEPARTAMENTO DA S	0,00	0,00	0,00	0,00
20.122.0009.2018	MANUTENÇÃO DAS ATIVIDADES DO DEPARTAMENTO DE AGRICULTURA	0,00	1.821.352,94	0,00	1.821.352,94
20.605.0000.0000	Abastecimento	0,00	0,00	0,00	0,00
20.605.0009.0000	APRIMORAMENTO DA GESTÃO NAS AÇÕES DA AGRICULTURA E MEIO AMBIE	0,00	0,00	0,00	0,00
20.605.0009.1027	CONSTRUÇÃO E/OU AMPLIAÇÃO DE MATADOURO E PÁTIO PARA FEIRA LIVR	0,00	0,00	0,00	0,00
20.606.0000.0000	Extensão Rural	0,00	0,00	0,00	0,00
20.606.0009.0000	APRIMORAMENTO DA GESTÃO NAS AÇÕES DA AGRICULTURA E MEIO AMBIE	0,00	0,00	0,00	0,00
20.606.0009.1028	AQUISIÇÃO DE MAQUINAS PESADAS E IMPLEMENTOS AGRICOLAS	0,00	0,00	0,00	0,00
20.608.0000.0000	Promoção da Produção Agropecuária; e	0,00	3.600,00	0,00	3.600,00
20.608.0009.0000	APRIMORAMENTO DA GESTÃO NAS AÇÕES DA AGRICULTURA E MEIO AMBIE	0,00	3.600,00	0,00	3.600,00
20.608.0009.1029	CONSTRUÇÃO E MANUTENÇÃO DA CASA DO MEL	0,00	0,00	0,00	0,00
20.608.0009.1030	CONSTRUÇÃO DE 01 (UM) BANCO DE SEMENTES	0,00	0,00	0,00	0,00
20.608.0009.1031	CONSTRUÇÃO DE 01 (UMA) FABRICA DE POLPA DE FRUTAS	0,00	0,00	0,00	0,00
20.608.0009.1032	AQUISIÇÃO DE EQUIPAMENTO PARA O PROCESSAMENTO DE POLPA DE FR	0,00	0,00	0,00	0,00
20.608.0009.1033	CONFECÇÃO DE BANCA PARA FEIRA LIVRE/AGRICULTURA FAMILIAR	0,00	0,00	0,00	0,00
20.608.0009.1034	CONST. DE 01 (UM) PARQUE DE VAQUEJADA E DE EXPOSIÇÃO AGROPECUA	0,00	0,00	0,00	0,00
20.608.0009.2019	EXECUÇÃO DO PROGRAMA DE APOIO AO PEQUENO AGRICULTOR	0,00	3.600,00	0,00	3.600,00
20.608.0009.2020	EXECUÇÃO DE INCENTIVO A AGRICULTURA FAMILIAR	0,00	0,00	0,00	0,00
20.609.0000.0000	Defesa Agropecuária	0,00	0,00	0,00	0,00
20.609.0009.0000	APRIMORAMENTO DA GESTÃO NAS AÇÕES DA AGRICULTURA E MEIO AMBIE	0,00	0,00	0,00	0,00
20.609.0009.2021	MANUTENÇÃO DO PROGRAMA DE DEFESA SANITARIA ANIMAL	0,00	0,00	0,00	0,00

CNPJ: 12.237.038/0001-61
 Rua: BELARMINO VIEIRA BARROS, 32
 Bairro: Centro

Anexo VI - Programa de Trabalho do Executivo por Unidade Orçamentária
Lei Nº 4.320/64

Período: Dezembro/2021

Unidade: 0020 - SECRETARIA MUN. DE AGRICULTURA, MEIO AMBIENTE E DESENV. AGRÁRIO					
Código	Especificação	Operação Especial	Atividade	Projeto	Despesa Total
20.752.0000.0000	Energia Elétrica	0,00	0,00	0,00	0,00
20.752.0009.0000	APRIMORAMENTO DA GESTÃO NAS AÇÕES DA AGRICULTURA E MEIO AMBIE	0,00	0,00	0,00	0,00
20.752.0009.1035	MANUTENÇÃO E AMPLIAÇÃO DE REDE ELETRICA RURAL	0,00	0,00	0,00	0,00
Total		0,00	1.824.952,94	0,00	1.824.952,94

CNPJ: 12.237.038/0001-61

Rua: BELARMINO VIEIRA BARROS, 32

Bairro: Centro

Anexo VI - Programa de Trabalho do Executivo por Unidade Orçamentária**Lei Nº 4.320/64****Período: Dezembro/2021****Unidade: 0021 - PROTEÇÃO E DEFESA CIVIL - COMPDEC**

Código	Especificação	Operação Especial	Atividade	Projeto	Despesa Total
14.000.0000.0000	Direitos da Cidadania	0,00	0,00	0,00	0,00
14.182.0000.0000	Defesa Civil	0,00	0,00	0,00	0,00
14.182.0010.0000	PROTEÇÃO E DEFESA CIVIL - COMPDEC	0,00	0,00	0,00	0,00
14.182.0010.2022	MANUT. DAS ATIV. DA COORD. MUN. DE PROTEÇÃO E DEFESA CIVIL - COMP	0,00	0,00	0,00	0,00
Total		0,00	0,00	0,00	0,00

CNPJ: 12.237.038/0001-61
 Rua: BELARMINO VIEIRA BARROS, 32
 Bairro: Centro

**Anexo VI - Programa de Trabalho do Executivo por Unidade Orçamentária
 Lei Nº 4.320/64**

Período: Dezembro/2021

Unidade: 0022 - INSTITUTO DE PREVIDÊNCIA E ASSISTÊNCIA MUNICIPAL - IPAM					
Código	Especificação	Operação Especial	Atividade	Projeto	Despesa Total
09.000.0000.0000	Previdência Social	0,00	3.390.653,63	0,00	3.390.653,63
09.271.0000.0000	Previdência Básica	0,00	3.390.653,63	0,00	3.390.653,63
09.271.0011.0000	RPPS	0,00	3.390.653,63	0,00	3.390.653,63
09.271.0011.2023	PAGAMENTO DE APOSENTADORIAS E PENSÕES COM RECUSOS GERIDOS D	0,00	3.286.164,67	0,00	3.286.164,67
09.271.0011.2024	MANU. DO FUNDO DE INSTITUTO DE PREVIDÊNCIA E ASSIST. MUNICIPAL - IP	0,00	104.488,96	0,00	104.488,96
Total		0,00	3.390.653,63	0,00	3.390.653,63

CNPJ: 12.237.038/0001-61
 Rua: BELARMINO VIEIRA BARROS, 32
 Bairro: Centro

**Anexo VI - Programa de Trabalho do Executivo por Unidade Orçamentária
 Lei Nº 4.320/64**

Período: Dezembro/2021

Unidade: 0023 - SECRETARIA MUNICIPAL DE CULTURA

Código	Especificação	Operação Especial	Atividade	Projeto	Despesa Total
13.000.0000.0000	Cultura	0,00	133.413,38	0,00	133.413,38
13.392.0000.0000	Difusão Cultural	0,00	133.413,38	0,00	133.413,38
13.392.0004.0000	GESTÃO DE ESPORTE, CULTURA E CIÊNCIA E TECNOLOGIA	0,00	44.265,00	0,00	44.265,00
13.392.0004.2011	MANUTENÇÃO DAS FESTIVIDADES CÍVICAS, CULTURAIS, TRADICIONAIS E R	0,00	44.265,00	0,00	44.265,00
13.392.0012.0000	PRESERVA E DIVERCIFICAR OS COSTUMES DE UM POVO	0,00	89.148,38	0,00	89.148,38
13.392.0012.2025	MANUTENÇÃO DAS ATIVIDADES DA SECRETARIA MUNICIPAL DE CULTURA	0,00	89.148,38	0,00	89.148,38
Total		0,00	133.413,38	0,00	133.413,38

CNPJ: 12.237.038/0001-61
 Rua: BELARMINO VIEIRA BARROS, 32
 Bairro: Centro

Anexo VI - Programa de Trabalho do Executivo por Unidade Orçamentária
Lei Nº 4.320/64

Período: Dezembro/2021

Unidade: 9999 - RESERVA DE CONTINGÊNCIA

Código	Especificação	Operação Especial	Atividade	Projeto	Despesa Total
28.000.0000.0000	Encargos Especiais	0,00	0,00	0,00	0,00
28.122.0000.0000	Administração Geral	0,00	0,00	0,00	0,00
28.122.9999.0000	RESERVAS	0,00	0,00	0,00	0,00
28.122.9999.9999	RESERVA DE CONTIGÊNCIA	0,00	0,00	0,00	0,00
Total		0,00	0,00	0,00	0,00

CNPJ: 12.237.038/0001-61
Rua: BELARMINO VIEIRA BARROS, 32
Bairro: Centro

Anexo VI - Programa de Trabalho do Executivo por Unidade Orçamentária

Lei Nº 4.320/64

Período: Dezembro/2021

TC/7.1.008061/2022 - Pag 61

JOSIAS SOARES DA SILVA
PREFEITO
757.672.874-49

FLÁVIO JOSÉ BARBOSA DA SILVA JÚNIOR
CONTROLADOR
046.558.664-38

MÁRCIO ANTONIO DE ARAÚJO SANTOS
CONTADOR
CRC 007091/0-9-AL

PREFEITURA MUNICIPAL DE MINADOR DO NEGRÃO

Balanco 2021

CNPJ: 12.237.038/0001-61

Rua: BELARMINO VIEIRA BARROS, 32

Bairro: Centro

Anexo XII - Balanço Orçamentário Lei Nº 4.320/64

Período: Dezembro/2021

RECEITAS ORÇAMENTÁRIAS	Previsão Inicial (a)	Previsão Atualizada (b)	Receitas Realizadas (c)	Saldo (d) = (c - b)
RECEITAS CORRENTES (I)	39.779.394,67	39.779.394,67	29.507.129,10	-10.272.265,57
Impostos, Taxas e Contribuições de Melhoria	954.107,33	954.107,33	373.021,04	-581.086,29
Contribuições	5.041.874,36	5.041.874,36	3.382.372,89	-1.659.501,47
Receita Patrimonial	123.733,38	123.733,38	205.841,98	82.108,60
Receita Agropecuária	32.268,36	32.268,36	0,00	-32.268,36
Receita Industrial	39.543,09	39.543,09	0,00	-39.543,09
Receita de Serviços	137.601,56	137.601,56	0,00	-137.601,56
Transferências Correntes	32.147.817,23	32.147.817,23	25.545.893,19	-6.601.924,04
Outras Receitas Correntes	1.302.449,36	1.302.449,36	0,00	-1.302.449,36
RECEITAS DE CAPITAL (II)	13.532.331,00	13.532.331,00	0,00	-13.532.331,00
Operações de Crédito	0,00	0,00	0,00	0,00
Alienação de Bens	228.542,95	228.542,95	0,00	-228.542,95
Amortização de Empréstimos	149.110,62	149.110,62	0,00	-149.110,62
Transferências de Capital	12.926.293,22	12.926.293,22	0,00	-12.926.293,22
Outras Receitas de Capital	228.384,21	228.384,21	0,00	-228.384,21
RECURSOS ARRECADADOS EM EXERCÍCIOS ANTERIORES (III)	0,00	0,00	0,00	0,00
SUBTOTAL DAS RECEITAS (IV) = (I + II + III)	53.311.725,67	53.311.725,67	29.507.129,10	-23.804.596,57
OPERAÇÕES DE CRÉDITO/REFINANCIAMENTO (V)	57.095,50	57.095,50	0,00	-57.095,50
OPERAÇÕES DE CRÉDITO/REFINANCIAMENTO (V)	57.095,50	57.095,50	0,00	-57.095,50
Operações de Crédito - Mercado Interno	57.095,50	57.095,50	0,00	-57.095,50
Operações de Crédito - Mercado Interno	57.095,50	57.095,50	0,00	-57.095,50
Operações de Crédito - Mercado Externo	0,00	0,00	0,00	0,00
Operações de Crédito - Mercado Externo	0,00	0,00	0,00	0,00
SUBTOTAL COM REFINANCIAMENTO (VI) = (IV+V)	53.368.821,17	53.368.821,17	29.507.129,10	-23.861.692,07
DÉFICIT (VII)	0,00	500.700,68	74.727,90	0,00
TOTAL (VIII) = (VI + VII)	53.368.821,17	53.869.521,85	29.581.857,00	-24.287.664,85
SALDOS DE EXERCÍCIOS ANTERIORES(UTIL. PARA CRÉDITOS ADICIONAIS)	0,00	0,00	92.322,41	0,00
SUPERÁVIT FINANCEIRO	0,00	0,00	92.322,41	0,00
REABERTURA DE CRÉDITOS ADICIONAIS	0,00	0,00	0,00	0,00

PREFEITURA MUNICIPAL DE MINADOR DO NEGRÃO

Balanco 2021

CNPJ: 12.237.038/0001-61
Rua: BELARMINO VIEIRA BARROS, 32
Bairro: Centro

Anexo XII - Balanco Orçamentário Lei Nº 4.320/64

Período: Dezembro/2021

DESPESAS ORÇAMENTÁRIAS	Dotação Inicial (e)	Dotação Atualizada (f)	Despesas Empenhadas (g)	Despesas Liquidadas (h)	Despesas Pagas (i)	Saldo da Dotação (j) = (f - g)
DESPESAS CORRENTES (IX)	36.186.636,60	39.176.049,67	27.349.481,28	26.024.576,27	25.554.414,98	11.826.568,39
PESSOAL E ENCARGOS SOCIAIS	19.255.794,24	22.235.700,26	18.060.464,71	17.991.700,98	17.708.443,90	4.175.235,55
JUROS E ENCARGOS DA DÍVIDA	22.048,00	11.024,00	0,00	0,00	0,00	11.024,00
OUTRAS DESPESAS CORRENTES	16.908.794,36	16.929.325,41	9.289.016,57	8.032.875,29	7.845.971,08	7.640.308,84
RESERVA DE CONTINGÊNCIA	0,00	0,00	0,00	0,00	0,00	0,00
DESPESAS DE CAPITAL (X)	15.076.722,49	12.684.436,64	1.360.860,39	995.380,41	976.604,13	11.323.576,25
INVESTIMENTOS	15.076.722,49	12.684.436,64	1.360.860,39	995.380,41	976.604,13	11.323.576,25
INVERSÕES FINANCEIRAS	0,00	0,00	0,00	0,00	0,00	0,00
AMORTIZAÇÃO/REFINANCIAMENTO DA DÍVIDA	0,00	0,00	0,00	0,00	0,00	0,00
RESERVA DE CONTINGÊNCIA (XI)	1.135.137,31	1.135.137,31	0,00	0,00	0,00	1.135.137,31
RESERVA DO RPPS (XII)	0,00	0,00	0,00	0,00	0,00	0,00
SUBTOTAL DAS DESPESAS (XIII) = (IX + X + XI + XII)	52.398.496,40	52.995.623,62	28.710.341,67	27.019.956,68	26.531.019,11	24.285.281,95
AMORTIZAÇÃO DA DÍVIDA/REFINANCIAMENTO (XIV)	970.324,77	873.898,23	871.515,33	871.515,33	871.515,33	2.382,90
AMORTIZAÇÃO DA DÍVIDA INTERNA	970.324,77	873.898,23	871.515,33	871.515,33	871.515,33	2.382,90
DÍVIDA MOBILIÁRIA	0,00	0,00	0,00	0,00	0,00	0,00
OUTRAS DÍVIDAS	970.324,77	873.898,23	871.515,33	871.515,33	871.515,33	2.382,90
AMORTIZAÇÃO DA DÍVIDA EXTERNA	0,00	0,00	0,00	0,00	0,00	0,00
DÍVIDA MOBILIÁRIA	0,00	0,00	0,00	0,00	0,00	0,00
OUTRAS DÍVIDAS	0,00	0,00	0,00	0,00	0,00	0,00
SUBTOTAL COM FINANCIAMENTO (XV) = (XIII + XIV)	53.368.821,17	53.869.521,85	29.581.857,00	27.891.472,01	27.402.534,44	24.287.664,85
SUPERÁVIT (XVI)	0,00	0,00	0,00	0,00	0,00	0,00
TOTAL (XVII) = (XV + XVI)	53.368.821,17	53.869.521,85	29.581.857,00	27.891.472,01	27.402.534,44	24.287.664,85

EXECUÇÃO DE RESTOS A PAGAR NÃO PROCESSADOS

DESPESA	Inscritos		Liquidados (c)	Pagos (d)	Cancelados (e)	Saldo (f) = (a+b-d-e)
	Em Exercícios Anteriores (a)	Em 31 de Dezembro do Exercício Anterior (b)				
DESPESAS CORRENTES	0,00	0,00	0,00	0,00	0,00	0,00
PESSOAL E ENCARGOS SOCIAIS	0,00	0,00	0,00	0,00	0,00	0,00
JUROS E ENCARGOS DA DÍVIDA	0,00	0,00	0,00	0,00	0,00	0,00
OUTRAS DESPESAS CORRENTES	0,00	0,00	0,00	0,00	0,00	0,00
RESERVA DE CONTINGÊNCIA	0,00	0,00	0,00	0,00	0,00	0,00
DESPESAS DE CAPITAL	0,00	0,00	0,00	0,00	0,00	0,00
INVESTIMENTOS	0,00	0,00	0,00	0,00	0,00	0,00
INVERSÕES FINANCEIRAS	0,00	0,00	0,00	0,00	0,00	0,00
AMORTIZAÇÃO/REFINANCIAMENTO DA DÍVIDA	0,00	0,00	0,00	0,00	0,00	0,00
TOTAL	0,00	0,00	0,00	0,00	0,00	0,00

EXECUÇÃO DE RESTOS A PAGAR PROCESSADOS

DESPESA	Inscritos		Pagos (d)	Cancelados (e)	Saldo (f) = (a+b-d-e)
	Em Exercícios Anteriores (a)	Em 31 de Dezembro do Exercício Anterior (b)			
DESPESAS CORRENTES	0,00	32.298,75	24.000,00	0,00	8.298,75
PESSOAL E ENCARGOS SOCIAIS	0,00	30.000,00	24.000,00	0,00	6.000,00
JUROS E ENCARGOS DA DÍVIDA	0,00	0,00	0,00	0,00	0,00
OUTRAS DESPESAS CORRENTES	0,00	2.298,75	0,00	0,00	2.298,75
RESERVA DE CONTINGÊNCIA	0,00	0,00	0,00	0,00	0,00
DESPESAS DE CAPITAL	0,00	0,00	0,00	0,00	0,00

PREFEITURA MUNICIPAL DE MINADOR DO NEGRÃO

CNPJ: 12.237.038/0001-61
Rua: BELARMINO VIEIRA BARROS, 32
Bairro: Centro

Balanço 2021

Anexo XII - Balanço Orçamentário Lei Nº 4.320/64

Período: Dezembro/2021

INVESTIMENTOS	0,00	0,00	0,00	0,00	0,00
INVERSÕES FINANCEIRAS	0,00	0,00	0,00	0,00	0,00
AMORTIZAÇÃO/REFINANCIAMENTO DA DÍVIDA	0,00	0,00	0,00	0,00	0,00
TOTAL	0,00	32.298,75	24.000,00	0,00	8.298,75

JOSIAS SOARES DA SILVA
PREFEITO
757.672.874-49

FLÁVIO JOSÉ BARBOSA DA SILVA JÚNIOR
CONTROLADOR INTERNO
046.558.664-38

MÁRCIO ANTONIO DE ARAÚJO SANTOS
CONTADOR
CRC-AL 007091/O-9

CNPJ: 12.237.038/0001-61
 Rua: BELARMINO VIEIRA BARROS, 32
 Bairro: Centro

Anexo VIII - Programa de Trabalho do Executivo Conforme os Vínculos com os Recursos
Lei Nº 4.320/64
Período: Dezembro/2021

TC/7.1.008061/2022 - Pág 66

Código	Especificação	Ordinário	Vinculado	Total
01.000.0000.0000	Legislativo	1.038.043,66	0,00	1.038.043,66
01.031.0000.0000	Ação Legislativa	1.021.543,66	0,00	1.021.543,66
01.031.0001.0000	LEGISLATURA ATUANTE	1.021.543,66	0,00	1.021.543,66
01.031.0001.2001	MANUTENÇÃO DAS ATIVIDADES DA CÂMARA MUNICIPAL	1.021.543,66	0,00	1.021.543,66
01.124.0000.0000	Controle Interno	16.500,00	0,00	16.500,00
01.124.0001.0000	LEGISLATURA ATUANTE	16.500,00	0,00	16.500,00
01.124.0001.2002	MANUTENÇÃO DAS ATIVIDADES DO CONTROLE INTERNO LEGISLATIVO	16.500,00	0,00	16.500,00
04.000.0000.0000	Administração	3.581.838,79	0,00	3.581.838,79
04.122.0000.0000	Administração Geral	3.177.435,32	0,00	3.177.435,32
04.122.0002.0000	MODERNIZAÇÃO DA GESTÃO PÚBLICA	675.700,70	0,00	675.700,70
04.122.0002.1001	AQUISIÇÃO DE VEICULOS PARA O GABINETE DO PREFEITO	0,00	0,00	0,00
04.122.0002.2003	MANUTENÇÃO DAS AÇÕES DO GABINETE DO PREFEITO	488.907,90	0,00	488.907,90
04.122.0002.2004	MANUTENÇÃO DAS ATIVIDADES DA PROCURADORIA MUNICIPAL	186.792,80	0,00	186.792,80
04.122.0003.0000	GESTÃO ADMINISTRATIVA, FINANCEIRA E RECURSOS HUMANOS	2.501.734,62	0,00	2.501.734,62
04.122.0003.1002	REFORMA, AMPLIAÇÃO E MANUT. DO CENTRO ADMINISTRATIVO	0,00	0,00	0,00
04.122.0003.1003	CONSTRUÇÃO DE PRAÇAS E ESPAÇOS PARA EVENTOS	0,00	0,00	0,00
04.122.0003.2007	MANUTENÇÃO DAS ATIV. DA SEC. MUNICIPAL DE ADMINISTRAÇÃO E TRIBUTOS	2.492.022,69	0,00	2.492.022,69
04.122.0003.2008	IMPLANTAÇÃO E MANUTENÇÃO DE CONSORCIOS PUBLICOS	9.711,93	0,00	9.711,93
04.123.0000.0000	Administração Financeira	404.403,47	0,00	404.403,47
04.123.0002.0000	MODERNIZAÇÃO DA GESTÃO PÚBLICA	0,00	0,00	0,00
04.123.0002.2005	PAGAMENTO DE PRECATÓRIOS, SENTENÇAS E INDENIZAÇÕES JUDICIAIS	0,00	0,00	0,00
04.123.0003.0000	GESTÃO ADMINISTRATIVA, FINANCEIRA E RECURSOS HUMANOS	404.403,47	0,00	404.403,47
04.123.0003.2009	MANUTENÇÃO DAS ATIVIDADES DA SUPERINTENDÊNCIA DE FINANÇAS	404.403,47	0,00	404.403,47
04.512.0000.0000	Saneamento Básico Urbano	0,00	0,00	0,00
04.512.0008.0000	CIDADE EM TRANSFORMAÇÃO	0,00	0,00	0,00
04.512.0008.1008	IMPLANTAÇÃO DE DRENAGEM PLUVIAL NA ZONA URBANA E RURAL	0,00	0,00	0,00
04.782.0000.0000	Transporte Rodoviário	0,00	0,00	0,00
04.782.0008.0000	CIDADE EM TRANSFORMAÇÃO	0,00	0,00	0,00
04.782.0008.1014	CONST.E MANUT. DE 01 (UM) GALPÃO PARA GUARDAR E CONSERVAÇÃO DA FROTA MUNICIPAL.	0,00	0,00	0,00
08.000.0000.0000	Assistência Social	997.012,38	320.526,29	1.317.538,67
08.122.0000.0000	Administração Geral	819.935,20	0,00	819.935,20

CNPJ: 12.237.038/0001-61
 Rua: BELARMINO VIEIRA BARROS, 32
 Bairro: Centro

Anexo VIII - Programa de Trabalho do Executivo Conforme os Vínculos com os Recursos
Lei Nº 4.320/64
Período: Dezembro/2021

TC/7.1.008061/2022 - Pág 67

Código	Especificação	Ordinário	Vinculado	Total
08.122.0006.0000	GESTÃO ASSISTÊNCIA SOCIAL	819.935,20	0,00	819.935,20
08.122.0006.8002	MANUTENÇÃO DAS ATIV. DA SEC. MUN. DE ASSISTÊNCIA SOCIAL	819.935,20	0,00	819.935,20
08.241.0000.0000	Assistência ao Idoso	0,00	0,00	0,00
08.241.0006.0000	GESTÃO ASSISTÊNCIA SOCIAL	0,00	0,00	0,00
08.241.0006.7001	CONTRUÇÃO DO PRÉDIO PARA O CREAS E AQUISIÇÃO DE EQUIPAMENTOS	0,00	0,00	0,00
08.241.0006.8014	MANUTENÇÃO DO PROGRAMA BPC NA ESCOLA - DE PRESTAÇÃO CONTINUADA	0,00	0,00	0,00
08.242.0000.0000	Assistência ao Portador de Deficiência	0,00	0,00	0,00
08.242.0006.0000	GESTÃO ASSISTÊNCIA SOCIAL	0,00	0,00	0,00
08.242.0006.7002	CONSTRUÇÃO DE RAMPAS DE ACESSO AOS DEFICIENTES FÍSICO	0,00	0,00	0,00
08.243.0000.0000	Assistência a Criança e ao Adolescente	106.782,68	0,00	106.782,68
08.243.0006.0000	GESTÃO ASSISTÊNCIA SOCIAL	106.782,68	0,00	106.782,68
08.243.0006.8003	MANUTENÇÃO DO CONSELHO TUTELAR	106.782,68	0,00	106.782,68
08.243.0006.8019	MANUTENÇÃO DAS ATIVIDADES DO PAEFI/CREAS	0,00	0,00	0,00
08.243.0006.8020	MANUTENÇÃO DAS ATIVIDADES DO SCFV	0,00	0,00	0,00
08.243.0006.8021	MANUTENÇÃO DAS ATIVIDADES DO CONSELHO DA CRIANÇA E DO ADOLESCENTE	0,00	0,00	0,00
08.243.0006.8033	FUNDO MUNICIPAL DIREITO DA CRIANÇA E ADOLESCENTE - FMDCA	0,00	0,00	0,00
08.243.0006.8035	MANUT. DAS ATIV. DO CONSELHO TUTELAR DA CRIANÇA E ADOLESCENTE	0,00	0,00	0,00
08.243.0006.8036	CONFERÊNCIAS MUNICIPAL DOS DIREITOS DA CRIANÇA E DO ADOLESCENTE	0,00	0,00	0,00
08.243.0006.8038	MANUTENÇÃO DAS ATIVIDADES DO CONSELHO DO IDOSO	0,00	0,00	0,00
08.243.0006.8040	PROGRAMA APRENDENDO A ESTAMPAR	0,00	0,00	0,00
08.244.0000.0000	AssistênciaComunitária	70.294,50	320.526,29	390.820,79
08.244.0006.0000	GESTÃO ASSISTÊNCIA SOCIAL	70.294,50	320.526,29	390.820,79
08.244.0006.7003	AQUISIÇÃO DE VEÍCULOS PARA SEC. DE ASSISTÊNCIA SOCIAL	0,00	0,00	0,00
08.244.0006.7004	AQUISIÇÃO E/OU LOCAÇÃO DE CARROS PIPA	0,00	0,00	0,00
08.244.0006.7006	CONSTRUÇÃO E MANUTENÇÃO DE UM ATELIÊ	0,00	0,00	0,00
08.244.0006.7007	CONSTRUÇÃO E MANUTENÇÃO DA CASA DE SOPA	0,00	0,00	0,00
08.244.0006.7008	CONTRUÇÃO, MANUTENÇÃO E EQUIPAMENTO DE UM ESPAÇO PARA VELORIOS	0,00	0,00	0,00
08.244.0006.8004	MANUTENÇÃO DO PROGRAMA DE ASSISTÊNCIA AS FAMILIAS ATINGIDA PELA SECA INC/CONV.	0,00	0,00	0,00
08.244.0006.8006	BENEFICIOS EVENTUAIS DE VUNERABILIDADE SOCIAL	70.294,50	0,00	70.294,50
08.244.0006.8009	MANUTENÇÃO DA GESTÃO DO CADASTRO ÚNICO	0,00	0,00	0,00
08.244.0006.8010	MANUTENÇÃO DO PROGRAMA DE DISTRIBUIÇÃO DE LEITE	0,00	0,00	0,00

CNPJ: 12.237.038/0001-61
 Rua: BELARMINO VIEIRA BARROS, 32
 Bairro: Centro

Anexo VIII - Programa de Trabalho do Executivo Conforme os Vínculos com os Recursos
Lei Nº 4.320/64
Período: Dezembro/2021

TC/7.1.008061/2022 - Pág 68

Código	Especificação	Ordinário	Vinculado	Total
08.244.0006.8016	PROGRAMA DE INDICE DE GESTÃO DESCENTRALIZADA - IGDBF	0,00	20.715,63	20.715,63
08.244.0006.8022	MANUTENÇÃO DAS AÇÕES DE APRIMORAMENTO DO IGD/SUAS	0,00	0,00	0,00
08.244.0006.8023	MANUTENÇÃO DAS ATIVIDADES DO PROGRAMA CRIANÇA FELIZ	0,00	84.117,58	84.117,58
08.244.0006.8026	MANUT. DAS ATIVI. DO FUNDO MUNICIPAL DE ASSISTÊNCIA SOCIAL	0,00	0,00	0,00
08.244.0006.8027	CENTRO DE REF. DE ASSIST. SOCIAL (CRAS) BL PSB - FNAS	0,00	215.693,08	215.693,08
08.244.0006.8032	MANUTENÇÃO DAS ATIVIDADES DO CONSELHO DE ASSISTÊNCIA SOCIAL	0,00	0,00	0,00
08.482.0000.0000	Habitação Urbana	0,00	0,00	0,00
08.482.0006.0000	GESTÃO ASSISTÊNCIA SOCIAL	0,00	0,00	0,00
08.482.0006.7012	CONTRUÇÃO E/OU REFORMA DE 01 CENTRO SOCIAL	0,00	0,00	0,00
09.000.0000.0000	Previdência Social	3.390.653,63	0,00	3.390.653,63
09.271.0000.0000	Previdência Básica	3.390.653,63	0,00	3.390.653,63
09.271.0011.0000	RPPS	3.390.653,63	0,00	3.390.653,63
09.271.0011.2023	PAGAMENTO DE APOSENTADORIAS E PENSÕES COM RECUSOS GERIDOS DO IPAM	3.286.164,67	0,00	3.286.164,67
09.271.0011.2024	MANU. DO FUNDO DE INSTITUTO DE PREVIDÊNCIA E ASSIST. MUNICIPAL - IPAM	104.488,96	0,00	104.488,96
10.000.0000.0000	Saúde	1.960.278,18	4.111.195,36	6.071.473,54
10.125.0000.0000	Normatização e Fiscalização	0,00	0,00	0,00
10.125.0005.0000	PROMOÇÃO A SAÚDE DE QUALIDADE	0,00	0,00	0,00
10.125.0005.6002	MANUTENÇÃO DAS AÇÕES DO CONSELHO MUNICIPAL DE SAÚDE	0,00	0,00	0,00
10.301.0000.0000	Atenção Básica	1.960.278,18	3.470.402,25	5.430.680,43
10.301.0005.0000	PROMOÇÃO A SAÚDE DE QUALIDADE	1.737.663,52	3.470.402,25	5.208.065,77
10.301.0005.5001	AQUISIÇÃO DE VEICULOS PARA SEC. MUN. DE SAÚDE	417.120,00	0,00	417.120,00
10.301.0005.5002	ELABORAÇÃO DE PLANO MUNICIPAL DE SANEAMENTO	0,00	0,00	0,00
10.301.0005.5003	CONSTRUÇÃO E REFORMA DAS UBS	0,00	0,00	0,00
10.301.0005.6001	MANUTENÇÃO DAS ATIVIDADES DA SECRETARIA MUNICIPAL DE SAÚDE	1.312.393,92	0,00	1.312.393,92
10.301.0005.6003	MANUTENÇÃO DAS ATIVIDADES DO PROSAÚDE	8.149,60	0,00	8.149,60
10.301.0005.6004	IMPLANTAÇÃO E MANUT. DO PROG. NUCLEO DE APOIO A SAÚDE DA FAMÍLIA-NASF	0,00	0,00	0,00
10.301.0005.6005	PABF - MANUTENÇÃO DO PROGRAMA DA ATENÇÃO BÁSICO - PAB FIXO	0,00	435.442,99	435.442,99
10.301.0005.6006	MANUTENÇÃO DAS ATIVIDADES DO FUNDO MUNICIPAL DE SAÚDE - FUS	0,00	1.724.125,02	1.724.125,02
10.301.0005.6007	PABV - MANUTENÇÃO DO PROGRAMA DE SAÚDE DA FAMÍLIA - SF	0,00	766.677,24	766.677,24
10.301.0005.6008	PABV - MANUTENÇÃO DO PROGRAMA DE AGENTES COMUNITÁRIOS - AC'S	0,00	354.152,42	354.152,42
10.301.0005.6009	PABV - MANUTENÇÃO DO PROGRAMA DE SAÚDE NA ESCOLA - SE	0,00	23.570,00	23.570,00

CNPJ: 12.237.038/0001-61
 Rua: BELARMINO VIEIRA BARROS, 32
 Bairro: Centro

Anexo VIII - Programa de Trabalho do Executivo Conforme os Vínculos com os Recursos
Lei Nº 4.320/64
Período: Dezembro/2021

TC/7.1.008061/2022 - Pág. 69

Código	Especificação	Ordinário	Vinculado	Total
10.301.0005.6010	PABV - MANUTENÇÃO DO PROGRAMA DE SAÚDE BUCAL - SB	0,00	56.826,89	56.826,89
10.301.0005.6011	PROGRAMA DE TRATAMENTO FORA DOMICILIO - TFD	0,00	5.736,06	5.736,06
10.301.0005.6012	MANUTENÇÃO DAS AÇÕES DA ACADEMIA DE SAÚDE	0,00	38.507,49	38.507,49
10.301.0005.6013	PABF - PROGRAMA DE REQUALIFICAÇÃO DE UBS	0,00	0,00	0,00
10.301.0005.6014	MANUTENÇÃO DAS ATIVIDADES DO PMAQ	0,00	65.364,14	65.364,14
10.301.0013.0000	ENFRENTAMENTO DA EMERGENCIA COVID-19	0,00	0,00	0,00
10.301.5018.0000	ENFRENTAMENTO DA EMERGENCIA COVID-19	222.614,66	0,00	222.614,66
10.301.5018.6098	AÇÕES DE COMBATE AO CORONAVIRUS	222.614,66	0,00	222.614,66
10.302.0000.0000	Assistência Hospitalar e Ambulatorial	0,00	477.591,44	477.591,44
10.302.0005.0000	PROMOÇÃO A SAÚDE DE QUALIDADE	0,00	477.591,44	477.591,44
10.302.0005.5004	REFORMA E AMPLIAÇÃO DE UNIDADES DE SAÚDE	0,00	0,00	0,00
10.302.0005.6015	PROGRAMA DE ASSISTÊNCIA FARMACÉUTICA BÁSICA - FB	0,00	48.966,05	48.966,05
10.302.0005.6016	MAC -TETO MUNICIPAL DA MÉDIA E ALTA COMPLEXIDADE AMBULATORIAL E HOSPITALAR	0,00	428.625,39	428.625,39
10.305.0000.0000	VigilanciaEpidemiológica	0,00	163.201,67	163.201,67
10.305.0005.0000	PROMOÇÃO A SAÚDE DE QUALIDADE	0,00	163.201,67	163.201,67
10.305.0005.5005	CONSTRUÇÃO E/OU AMPLIAÇÃO DE MÓDULOS SANITARIOS EM COMUNIDADES RURAIS	0,00	0,00	0,00
10.305.0005.6017	PROGRAMA PISO FIXO DE VIGILANCIA E PROMOÇÃO DA SAÚDE - PFVPS	0,00	97.970,72	97.970,72
10.305.0005.6018	AÇÕES ESTRUTURANTES DE VIGILÂNCIA SANITÁRIA - (FNS)	0,00	65.230,95	65.230,95
10.305.0005.6019	MANUTENÇÃO DE PROGRAMA DE CAMPANHA NACIONAL DE VACINAÇÃO	0,00	0,00	0,00
10.451.0000.0000	Infra - Estrutura Urbana	0,00	0,00	0,00
10.451.0005.0000	PROMOÇÃO A SAÚDE DE QUALIDADE	0,00	0,00	0,00
10.451.0005.5006	REFORMA E AMPLIAÇÃO DA SEC. MUN. DE SAÚDE	0,00	0,00	0,00
10.451.0005.5007	CONSTRUÇÃO E/OU MELHORIA DE CASAS DE COMBATE A DOENÇAS DE CHAGAS	0,00	0,00	0,00
10.512.0000.0000	Saneamento Básico Urbano	0,00	0,00	0,00
10.512.0005.0000	PROMOÇÃO A SAÚDE DE QUALIDADE	0,00	0,00	0,00
10.512.0005.5008	CONSTRUÇÃO DE 01 (UMA) ADUTORA E AMPLIAÇÃO DA REDE DE ABASTECIMENTO DE ÁGUA	0,00	0,00	0,00
10.512.0005.5009	EXECUÇÃO DE OBRAS DE ESGOTAMENTO SANITÁRIO E SANEAMENTO BASICO	0,00	0,00	0,00
12.000.0000.0000	Educação	1.128.124,74	7.298.238,54	8.426.363,28
12.122.0000.0000	Administração Geral	0,00	0,00	0,00
12.122.0007.0000	EDUCAÇÃO DE QUALIDADE PARA TODOS	0,00	0,00	0,00
12.122.0007.3001	CONSTRUÇÃO, REFORMA E/OU AMPLIAÇÃO DA SECRETARIA DE EDUCAÇÃO	0,00	0,00	0,00

CNPJ: 12.237.038/0001-61
 Rua: BELARMINO VIEIRA BARROS, 32
 Bairro: Centro

Anexo VIII - Programa de Trabalho do Executivo Conforme os Vínculos com os Recursos
Lei Nº 4.320/64
Período: Dezembro/2021

TC/7.1.008061/2022 - Pág 70

Código	Especificação	Ordinário	Vinculado	Total
12.361.0000.0000	EnsinoFundamental	1.128.124,74	6.778.286,41	7.906.411,15
12.361.0007.0000	EDUCAÇÃO DE QUALIDADE PARA TODOS	1.128.124,74	6.778.286,41	7.906.411,15
12.361.0007.3002	CONSTRUÇÃO, REFORMA, AMPLIAÇÃO E EQUIPAMENTOS DE UM COMPLEXO ESCOLAR	0,00	0,00	0,00
12.361.0007.3003	CONTRUÇÃO DE MUROS E CISTERNAS DAS UNIDADES ESCOLARES	0,00	0,00	0,00
12.361.0007.3004	AQUISIÇÃO DE VEICULOS PARA A SEC. DE EDUCAÇÃO	0,00	0,00	0,00
12.361.0007.3005	AQUISIÇÃO DE EQUIPAMENTOS E OUTROS MOBILIÁRIOS PARA AS ESCOLAS MUNICIPAIS	0,00	345.260,00	345.260,00
12.361.0007.3006	CONSTRUÇÃO, REFORMA E AMPLIAÇÃO DE CISTERNAS LOCALIZADA NAS ESCOLAS	0,00	0,00	0,00
12.361.0007.3007	CONSTRUÇÃO, REFORMA E AMPLIAÇÃO DE UNIDADES ESCOLARES	0,00	0,00	0,00
12.361.0007.3008	IMPLANTAÇÃO E MANUTENÇÃO DE BIBLIOTECAS NAS UNIDADES ESCOLARES	0,00	0,00	0,00
12.361.0007.3009	Aquisição e/ou Concerto de Carteiras Escolar - RECURSOS PRECATÓRIO/FUNDEF	0,00	0,00	0,00
12.361.0007.3021	AQUIS. DE VEÍCULO AUT. DEST. AO TRANSP. ESCOLAR - CAMINHO DA ESCOLA	0,00	0,00	0,00
12.361.0007.3022	CONSTRUÇÃO, REFORMA E/OU AMPLIAÇÃO DE QUADRAS	0,00	0,00	0,00
12.361.0007.3025	CONSTRUÇÃO/REFORMA/AMPLIAÇÃO DE UNIDADES ESCOLARES, CRECHES E QUADRAS POLIESPO	0,00	0,00	0,00
12.361.0007.4001	PROGRAMA DE INCENTIVO AOS PROFESSORES E PROFISSIONAIS DA EDUCAÇÃO	0,00	0,00	0,00
12.361.0007.4002	MANUT. DAS ATIVIDADES DA SEC. MUNICIPAL DE EDUCAÇÃO	943.930,44	0,00	943.930,44
12.361.0007.4003	MANUTENÇÃO DAS BANDAS FANFARRAS DAS ESCOLAS MUNICIPAIS	1.102,80	0,00	1.102,80
12.361.0007.4004	IMPLANTAÇÃO DE LABORATORIO DE INFORMATICA E ROBOTICA NA REDE ESCOLAR DO ENSINO MU	0,00	0,00	0,00
12.361.0007.4005	DISTRIBUIÇÃO DE MATERIAL DIDÁTICO E/OU KIT ESCOLAR	0,00	0,00	0,00
12.361.0007.4006	AQUISIÇÃO OU CONFECÇÃO DE UNIFORMES ESCOLARES COMPLETO	183.091,50	0,00	183.091,50
12.361.0007.4007	MANUTENÇÃO DE GESTÃO INTEGRADO DO TRANSPORTE ESCOLAR - GEITE	0,00	167.654,20	167.654,20
12.361.0007.4008	Complemento do Salário dos Funcionários da Educação - RECURSO PRECATÓRIO/FUNDEF	0,00	0,00	0,00
12.361.0007.4017	MANUTENÇÃO DO PROGRAMA SALÁRIO EDUCAÇÃO - QSE	0,00	32.581,28	32.581,28
12.361.0007.4018	PROGRAMA DINHEIRO DIRETO NA ESCOLA - PDDE	0,00	0,00	0,00
12.361.0007.4019	MANUT. DO PROGRAMA NACIONAL DE ALIMENTAÇÃO ESCOLAR - PNAEF	0,00	0,00	0,00
12.361.0007.4020	MANUT. DO PROG. NACIONAL DE APOIO AO TRANSP. ESCOLAR - PNAT INFANTIL	0,00	0,00	0,00
12.361.0007.4021	MANUT. DO PROG. NACIONAL DE APOIO AO TRANSP. ESCOLAR - PNAT FUNDAMENTAL	0,00	126.874,86	126.874,86
12.361.0007.4022	MANUTENÇÃO DO PROGRAMA MAIS EDUCAÇÃO	0,00	0,00	0,00
12.361.0007.4027	MANUT. DO FUNDO DE DESENV. DO ENSINO FUNDAMENTAL - FUNDEB 40%	0,00	558.953,17	558.953,17
12.361.0007.4028	MANUT. DO FUNDO DE DESENV. DO ENSINO FUNDAMENTAL - FUNDEB 60%	0,00	670.178,23	670.178,23
12.361.0007.4033	MANUT. DO PROG. NAC. DE ALIMENTAÇÃO ESCOLAR - PNAE FUNDAMENTAL	0,00	202.040,24	202.040,24
12.361.0007.4034	MANUT. DO PROG. NAC. DE ALIMENTAÇÃO ESCOLAR - PNAE - AEE	0,00	138,96	138,96

CNPJ: 12.237.038/0001-61
 Rua: BELARMINO VIEIRA BARROS, 32
 Bairro: Centro

Anexo VIII - Programa de Trabalho do Executivo Conforme os Vínculos com os Recursos
Lei Nº 4.320/64
Período: Dezembro/2021

Código	Especificação	Ordinário	Vinculado	Total
12.361.0007.4035	PAGAMENTO AOS PROFISSIONAIS DO ENSINO FUNDAMENTAL - 70%	0,00	3.065.573,39	3.065.573,39
12.361.0007.4036	MANUTENÇÃO DAS AÇÕES DO ENSINO FUNDAMENTAL - 30%	0,00	1.609.032,08	1.609.032,08
12.364.0000.0000	Ensino Superior	0,00	0,00	0,00
12.364.0007.0000	EDUCAÇÃO DE QUALIDADE PARA TODOS	0,00	0,00	0,00
12.364.0007.4015	IMPLANTAÇÃO E MANUT. DO PROGRAMA DE APOIO AO UNIVERSITARIO	0,00	0,00	0,00
12.365.0000.0000	Educação Infantil	0,00	495.451,31	495.451,31
12.365.0007.0000	EDUCAÇÃO DE QUALIDADE PARA TODOS	0,00	495.451,31	495.451,31
12.365.0007.3018	CONSTRUÇÃO E/OU REFORMA DE CRECHES ESCOLARES	0,00	25.805,64	25.805,64
12.365.0007.3019	AQUISIÇÃO DE LIVROS PARA EDUCAÇÃO INFANTIL E CRECHE	0,00	0,00	0,00
12.365.0007.3024	CONST. REFORMA E/OU AMP. DE UNIDADES ESC. DE EDUCAÇÃO INFANTIL	0,00	0,00	0,00
12.365.0007.4016	MANUTENÇÃO DE CRECHES PRÉ ESCOLAR	0,00	0,00	0,00
12.365.0007.4023	MANUT. DO PROG. NACIONAL DE ALIMENTAÇÃO ESCOLAR - PNAE PRE ESCOLA	0,00	42.750,82	42.750,82
12.365.0007.4024	MANUT. DO PROG. NACIONAL DE ALIMENTAÇÃO ESCOLAR - PNAEC CRECHE	0,00	28.678,16	28.678,16
12.365.0007.4025	MANUTENÇÃO DO PROGRAMA BRASIL CARINHOSO	0,00	0,00	0,00
12.365.0007.4029	MANUT. DO FUNDO DE DESENVOLV. DO ENSINO INFANTIL - FUNDEB 60%	0,00	104.055,45	104.055,45
12.365.0007.4030	MANUT. DO FUNDO DE DESENVOLV. DO ENSINO INFANTIL - FUNDEB 40%	0,00	0,00	0,00
12.365.0007.4037	PAGAMENTO AOS PROFISSIONAIS DO ENSINO INFANTIL - 70%	0,00	293.350,27	293.350,27
12.365.0007.4038	MANUTENÇÃO DAS AÇÕES DO ENSINO INFANTIL - 30%	0,00	810,97	810,97
12.366.0000.0000	Educação de Jovens e Adultos	0,00	24.500,82	24.500,82
12.366.0007.0000	EDUCAÇÃO DE QUALIDADE PARA TODOS	0,00	24.500,82	24.500,82
12.366.0007.4026	MANUT. DO PROG. NACIONAL DE ALIMENTAÇÃO ESCOLAR - PNAE EJA	0,00	20.729,58	20.729,58
12.366.0007.4031	MANUTENÇÃO DO PROG. DE EDUCAÇÃO DE JOVENS E ADULTOS - 40%	0,00	3.771,24	3.771,24
12.366.0007.4032	MANUT. DO PROG. DE EDUCAÇÃO DE JOVENS E ADULTOS - FUNDEB 60%	0,00	0,00	0,00
12.366.0007.4039	PAGAMENTO AOS PROFISSIONAIS DO EJA - 70%	0,00	0,00	0,00
12.366.0007.4040	MANUTENÇÃO DAS AÇÕES DO EJA - 30%	0,00	0,00	0,00
13.000.0000.0000	Cultura	133.413,38	0,00	133.413,38
13.392.0000.0000	Difusão Cultural	133.413,38	0,00	133.413,38
13.392.0004.0000	GESTÃO DE ESPORTE, CULTURA E CIÊNCIA E TECNOLOGIA	44.265,00	0,00	44.265,00
13.392.0004.2011	MANUTENÇÃO DAS FESTIVIDADES CÍVICAS, CULTURAIS, TRADICIONAIS E RELIGIOSAS	44.265,00	0,00	44.265,00
13.392.0012.0000	PRESERVA E DIVERCIFICAR OS COSTUMES DE UM POVO	89.148,38	0,00	89.148,38
13.392.0012.2025	MANUTENÇÃO DAS ATIVIDADES DA SECRETARIA MUNICIPAL DE CULTURA	89.148,38	0,00	89.148,38

CNPJ: 12.237.038/0001-61
 Rua: BELARMINO VIEIRA BARROS, 32
 Bairro: Centro

Anexo VIII - Programa de Trabalho do Executivo Conforme os Vínculos com os Recursos
Lei Nº 4.320/64
Período: Dezembro/2021

TC/7.1.008061/2022 - Pág 72

Código	Especificação	Ordinário	Vinculado	Total
14.000.0000.0000	Direitos da Cidadania	0,00	0,00	0,00
14.182.0000.0000	Defesa Civil	0,00	0,00	0,00
14.182.0010.0000	PROTEÇÃO E DEFESA CIVIL - COMPDEC	0,00	0,00	0,00
14.182.0010.2022	MANUT. DAS ATIV. DA COORD. MUN. DE PROTEÇÃO E DEFESA CIVIL - COMPDEC	0,00	0,00	0,00
15.000.0000.0000	Urbanismo	2.500.285,37	0,00	2.500.285,37
15.122.0000.0000	Administração Geral	2.183.673,59	0,00	2.183.673,59
15.122.0008.0000	CIDADE EM TRANSFORMAÇÃO	2.183.673,59	0,00	2.183.673,59
15.122.0008.1015	AQUISIÇÃO DE UMA PATRULHA MECÂNICA	0,00	0,00	0,00
15.122.0008.1016	CONSTRUÇÃO OU RECONSTRUÇÃO DE PONTES E PASSAGENS MOLHADAS	0,00	0,00	0,00
15.122.0008.2014	MANUTENÇÃO DAS ATIVIDADES DO DEPARTAMENTO DE INFRAESTRUTURA	2.183.673,59	0,00	2.183.673,59
15.451.0000.0000	Infra - Estrutura Urbana	0,00	0,00	0,00
15.451.0008.0000	CIDADE EM TRANSFORMAÇÃO	0,00	0,00	0,00
15.451.0008.1017	AQUISIÇÃO E DESAPROPRIAÇÃO DE TERRENOS E IMÓVEIS PARA OBRAS DE INTERESSE PÚBLICO	0,00	0,00	0,00
15.451.0008.1018	CONTRUÇÃO DE 01(UMA) ALMOXARIFADO PÚBLICO MUNICIPAL	0,00	0,00	0,00
15.451.0008.1019	IMPLANTAÇÃO DE PAV. ALFALTICA/OU PARALELEPIPEDO NA ZONA URBANA E ZONA RURAL	0,00	0,00	0,00
15.451.0008.1020	LOCAÇÃO DE COMPACTADOR DE LIXO	0,00	0,00	0,00
15.452.0000.0000	Serviços Urbanos	22.873,41	0,00	22.873,41
15.452.0008.0000	CIDADE EM TRANSFORMAÇÃO	22.873,41	0,00	22.873,41
15.452.0008.1021	PAVIMENTAÇÃO DE RUAS E AVENIDAS INC./CONVÊNIOS	0,00	0,00	0,00
15.452.0008.1022	CONSTRUÇÃO E/OU AMPLIAÇÃO DE PRAÇAS, PARQUES E JARDINS	0,00	0,00	0,00
15.452.0008.1023	AQUISIÇÃO DE TERRENO DESTINAO AO DEPOSITO DE LIXO	0,00	0,00	0,00
15.452.0008.1024	CONSTRUÇÃO, REFORMA E/OU AMPLIAÇÃO DE CEMITÉRIOS PÚBLICOS	0,00	0,00	0,00
15.452.0008.2015	MANUTENÇÃO DO SISTEMA DE COLETA E LIMPEZA PÚBLICA	22.873,41	0,00	22.873,41
15.751.0000.0000	Conservação de Energia	293.738,37	0,00	293.738,37
15.751.0008.0000	CIDADE EM TRANSFORMAÇÃO	293.738,37	0,00	293.738,37
15.751.0008.2016	MANUTENÇÃO, REVISÃO E AMPLIAÇÃO DA REDE DE ILUMINAÇÃO PUBLICA	293.738,37	0,00	293.738,37
16.000.0000.0000	Habitação	0,00	0,00	0,00
16.122.0000.0000	Administração Geral	0,00	0,00	0,00
16.122.0006.0000	GESTÃO ASSISTÊNCIA SOCIAL	0,00	0,00	0,00
16.122.0006.1010	CONSTRUÇÃO, CONCLUSÃO, MELHORIA E REFORMA DE UNIDADES HABIT. EM AREAS URBANAS E R	0,00	0,00	0,00
16.482.0000.0000	Habitação Urbana	0,00	0,00	0,00

CNPJ: 12.237.038/0001-61
 Rua: BELARMINO VIEIRA BARROS, 32
 Bairro: Centro

**Anexo VIII - Programa de Trabalho do Executivo Conforme os Vínculos com os Recursos
 Lei Nº 4.320/64
 Período: Dezembro/2021**

Código	Especificação	Ordinário	Vinculado	Total
16.482.0006.0000	GESTÃO ASSISTÊNCIA SOCIAL	0,00	0,00	0,00
16.482.0006.1011	AQUISIÇÃO DE TERRENOS DESTINADOS A PRODUÇÃO DE LOTES URBANIZ. PARA FINS HABIT. DO IN	0,00	0,00	0,00
16.482.0006.1012	IMPLANTAÇÃO DE SANEAMENTO BASICO, INFRAESTRUTURA URBANA, COMPLEMENTARES AOS PR	0,00	0,00	0,00
16.482.0006.1013	AQUISIÇÃO DE MATERIAIS PARA CONSTRUÇÃO, AMPLIAÇÃO E REFORMA DE MORADIAS	0,00	0,00	0,00
16.482.0006.2012	MANUT. E IMPLANTAÇÃO E AÇÕES DO FMHIS	0,00	0,00	0,00
16.482.0008.0000	CIDADE EM TRANSFORMAÇÃO	0,00	0,00	0,00
16.482.0008.1025	CONSTRUÇÃO E MELHORIA DE CASAS POPULARES	0,00	0,00	0,00
18.000.0000.0000	Gestão Ambiental	0,00	0,00	0,00
18.122.0000.0000	Administração Geral	0,00	0,00	0,00
18.122.0009.0000	APRIMORAMENTO DA GESTÃO NAS AÇÕES DA AGRICULTURA E MEIO AMBIENTE	0,00	0,00	0,00
18.122.0009.2017	MANUTENÇÃO DAS ATIVIDADES DO DEPARTAMENTO DO MEIO AMBIENTE	0,00	0,00	0,00
20.000.0000.0000	Agricultura	1.824.952,94	0,00	1.824.952,94
20.122.0000.0000	Administração Geral	1.821.352,94	0,00	1.821.352,94
20.122.0009.0000	APRIMORAMENTO DA GESTÃO NAS AÇÕES DA AGRICULTURA E MEIO AMBIENTE	1.821.352,94	0,00	1.821.352,94
20.122.0009.1026	CONST. DE 01 PRÉDIO E AQUISIÇÃO DE EQUIP. PARA DEPARTAMENTO DA SEC. DE AGRICULTURA	0,00	0,00	0,00
20.122.0009.2018	MANUTENÇÃO DAS ATIVIDADES DO DEPARTAMENTO DE AGRICULTURA	1.821.352,94	0,00	1.821.352,94
20.605.0000.0000	Abastecimento	0,00	0,00	0,00
20.605.0009.0000	APRIMORAMENTO DA GESTÃO NAS AÇÕES DA AGRICULTURA E MEIO AMBIENTE	0,00	0,00	0,00
20.605.0009.1027	CONSTRUÇÃO E/OU AMPLIAÇÃO DE MATADOURO E PÁTIO PARA FEIRA LIVRE	0,00	0,00	0,00
20.606.0000.0000	Extensão Rural	0,00	0,00	0,00
20.606.0009.0000	APRIMORAMENTO DA GESTÃO NAS AÇÕES DA AGRICULTURA E MEIO AMBIENTE	0,00	0,00	0,00
20.606.0009.1028	AQUISIÇÃO DE MAQUINAS PESADAS E IMPLEMENTOS AGRICOLAS	0,00	0,00	0,00
20.608.0000.0000	Promoção da Produção Agropecuária; e	3.600,00	0,00	3.600,00
20.608.0009.0000	APRIMORAMENTO DA GESTÃO NAS AÇÕES DA AGRICULTURA E MEIO AMBIENTE	3.600,00	0,00	3.600,00
20.608.0009.1029	CONSTRUÇÃO E MANUTENÇÃO DA CASA DO MEL	0,00	0,00	0,00
20.608.0009.1030	CONSTRUÇÃO DE 01 (UM) BANCO DE SEMENTES	0,00	0,00	0,00
20.608.0009.1031	CONSTRUÇÃO DE 01 (UMA) FABRICA DE POLPA DE FRUTAS	0,00	0,00	0,00
20.608.0009.1032	AQUISIÇÃO DE EQUIPAMENTO PARA O PROCESSAMENTO DE POLPA DE FRUTAS/ MEL	0,00	0,00	0,00
20.608.0009.1033	CONFECÇÃO DE BANCA PARA FEIRA LIVRE/AGRICULTURA FAMILIAR	0,00	0,00	0,00
20.608.0009.1034	CONST. DE 01 (UM) PARQUE DE VAQUEJADA E DE EXPOSIÇÃO AGROPECUARIA E OUTROS EVENTO	0,00	0,00	0,00
20.608.0009.2019	EXECUÇÃO DO PROGRAMA DE APOIO AO PEQUENO AGRICULTOR	3.600,00	0,00	3.600,00

CNPJ: 12.237.038/0001-61
 Rua: BELARMINO VIEIRA BARROS, 32
 Bairro: Centro

**Anexo VIII - Programa de Trabalho do Executivo Conforme os Vínculos com os Recursos
 Lei Nº 4.320/64
 Período: Dezembro/2021**

Código	Especificação	Ordinário	Vinculado	Total
20.608.0009.2020	EXECUÇÃO DE INCENTIVO A AGRICULTURA FAMILIAR	0,00	0,00	0,00
20.609.0000.0000	Defesa Agropecuária	0,00	0,00	0,00
20.609.0009.0000	APRIMORAMENTO DA GESTÃO NAS AÇÕES DA AGRICULTURA E MEIO AMBIENTE	0,00	0,00	0,00
20.609.0009.2021	MANUTENÇÃO DO PROGRAMA DE DEFESA SANITARIA ANIMAL	0,00	0,00	0,00
20.752.0000.0000	Energia Elétrica	0,00	0,00	0,00
20.752.0009.0000	APRIMORAMENTO DA GESTÃO NAS AÇÕES DA AGRICULTURA E MEIO AMBIENTE	0,00	0,00	0,00
20.752.0009.1035	MANUTENÇÃO E AMPLIAÇÃO DE REDE ELETRICA RURAL	0,00	0,00	0,00
26.000.0000.0000	Transporte	287.483,02	0,00	287.483,02
26.782.0000.0000	Transporte Rodoviário	287.483,02	0,00	287.483,02
26.782.0008.0000	CIDADE EM TRANSFORMAÇÃO	287.483,02	0,00	287.483,02
26.782.0008.2013	MANUTENÇÃO DAS ATIVIDADES DO DEPARTAMENTO DE TRANSPORTE	287.483,02	0,00	287.483,02
27.000.0000.0000	Desporto e Lazer	138.295,39	0,00	138.295,39
27.812.0000.0000	Desporto Comunitário	138.295,39	0,00	138.295,39
27.812.0004.0000	GESTÃO DE ESPORTE, CULTURA E CIÊNCIA E TECNOLOGIA	138.295,39	0,00	138.295,39
27.812.0004.1004	CONSTRUÇÃO E/OU AMPLIAÇÃO DE QUADRAS POLIESPORTIVAS INC./CONVÊNIO	0,00	0,00	0,00
27.812.0004.1005	CONST. E/OU AMPL. DE GINÁSIO DE ESPORTES E CONST. DE PISCINAS SEMI OLIMPICA	0,00	0,00	0,00
27.812.0004.1006	CONSTRUÇÃO, AMPLIAÇÃO E REFORMA DE CAMPOS DE FUTEBOL INC./CONVÊNIO	0,00	0,00	0,00
27.812.0004.1007	INCENTIVO AO DESPORTO AMADOR	0,00	0,00	0,00
27.812.0004.2010	MANUTENÇÃO DAS ATIVIDADES DO DEPARTAMENTO DE ESPORTE	138.295,39	0,00	138.295,39
28.000.0000.0000	Encargos Especiais	871.515,33	0,00	871.515,33
28.122.0000.0000	Administração Geral	0,00	0,00	0,00
28.122.9999.0000	RESERVAS	0,00	0,00	0,00
28.122.9999.9999	RESERVA DE CONTIGÊNCIA	0,00	0,00	0,00
28.843.0000.0000	Serviço da Dívida Interna	871.515,33	0,00	871.515,33
28.843.0003.0000	GESTÃO ADMINISTRATIVA, FINANCEIRA E RECURSOS HUMANOS	871.515,33	0,00	871.515,33
28.843.0003.0001	PARCELAMENTO - INSS	129.905,10	0,00	129.905,10
28.843.0003.0002	PARCELAMENTO - FGTS	0,00	0,00	0,00
28.843.0003.0003	PARCELAMENTO - EQUATORIAL	0,00	0,00	0,00
28.843.0003.0004	PARCELAMENTO - IPAM	741.610,23	0,00	741.610,23
28.843.0003.0005	PARCELAMENTO - PASEP / OUTROS ENCARGOS SOCIAIS	0,00	0,00	0,00
		17.851.896,81	11.729.960,19	29.581.857,00

CNPJ: 12.237.038/0001-61
Rua: BELARMINO VIEIRA BARROS, 32
Bairro: Centro

Anexo VIII - Programa de Trabalho do Executivo Conforme os Vínculos com os Recursos

Lei Nº 4.320/64
Período: Dezembro/2021

Código	Especificação	Ordinário	Vinculado	Total
--------	---------------	-----------	-----------	-------

JOSIAS SOARES DA SILVA
PREFEITO
757.672.874-49

FLÁVIO JOSÉ BARBOSA DA SILVA JÚNIOR
CONTROLADOR
046.558.664-38

MÁRCIO ANTONIO DE ARAÚJO SANTOS
CONTADOR
CRC 007091/0-9-AL

PREFEITURA MUNICIPAL DE MINADOR DO NEGRÃO

Balanço 2021

CNPJ: 12.237.038/0001-61
Rua: BELARMINO VIEIRA BARROS, 32
Bairro: Centro

Anexo IX - Programa de Trabalho do Executivo por Órgão, Segundo às Funções Lei Nº 4.320/64 Período: Dezembro/2021

Código	Órgão/Funções	01	02	03	04	05	06	07	08
		Legislativa	Judiciária	Essencial à Justiça	Administração	Defesa Nacional	Segurança Pública	Não Existe	Assistência Social
0001	CÂMARA MUNICIPAL	1.038.043,66	0,00	0,00	0,00	0,00	0,00	0,00	0,00
0003	GABINETE DO PREFEITO	0,00	0,00	0,00	488.907,90	0,00	0,00	0,00	0,00
0004	PROCURADORIA GERAL DO MUNICIPIO	0,00	0,00	0,00	186.792,80	0,00	0,00	0,00	0,00
0005	SECRETARIA MUNICIPAL DE ADMINISTRAÇÃO	0,00	0,00	0,00	2.501.734,62	0,00	0,00	0,00	0,00
0006	SECRETARIA MUNICIPAL DE FINANÇAS	0,00	0,00	0,00	404.403,47	0,00	0,00	0,00	0,00
0008	DEPARTAMENTO DE ESPORTE	0,00	0,00	0,00	0,00	0,00	0,00	0,00	0,00
0009	SECRETARIA MUNICIPAL DE SAÚDE	0,00	0,00	0,00	0,00	0,00	0,00	0,00	0,00
0010	FUNDO MUNICIPAL DE SAÚDE	0,00	0,00	0,00	0,00	0,00	0,00	0,00	0,00
0011	SECRETARIA MUN.DE ASSISTÊNCIA SOCIAL E COMBATE A FOME	0,00	0,00	0,00	0,00	0,00	0,00	0,00	997.012,38
0012	FUNDO MUNICIPAL DE ASSISTÊNCIA SOCIAL	0,00	0,00	0,00	0,00	0,00	0,00	0,00	320.526,29
0013	FUNDO MUN.DIREITO DA CRIANÇA E ADOLESCENTE	0,00	0,00	0,00	0,00	0,00	0,00	0,00	0,00
0014	FUNDO MUNICIPAL DE HABITAÇÃO E INTERESSES SOCIAIS- FMHIS	0,00	0,00	0,00	0,00	0,00	0,00	0,00	0,00
0015	SECRETARIA MUNICIPAL DE EDUCAÇÃO	0,00	0,00	0,00	0,00	0,00	0,00	0,00	0,00
0016	TRANSFERENCIAS DE RECURSOS ORIUNDOS DO FNDE	0,00	0,00	0,00	0,00	0,00	0,00	0,00	0,00
0017	FUNDO DE MANUTENÇÃO DA EDUCAÇÃO BÁSICA - FUNDEB	0,00	0,00	0,00	0,00	0,00	0,00	0,00	0,00
0018	SECRETARIA MUNICIPAL DE TRANSPORTE	0,00	0,00	0,00	0,00	0,00	0,00	0,00	0,00
0019	SECRETARIA MUNICIPAL DE INFRAESTRUTURA	0,00	0,00	0,00	0,00	0,00	0,00	0,00	0,00
0020	SECRETARIA MUN. DE AGRICULTURA, MEIO AMBIENTE E DESENV. AG	0,00	0,00	0,00	0,00	0,00	0,00	0,00	0,00
0021	PROTEÇÃO E DEFESA CIVIL - COMPDEC	0,00	0,00	0,00	0,00	0,00	0,00	0,00	0,00
0022	INSTITUTO DE PREVIDÊNCIA E ASSISTÊNCIA MUNICIPAL - IPAM	0,00	0,00	0,00	0,00	0,00	0,00	0,00	0,00
0023	SECRETARIA MUNICIPAL DE CULTURA	0,00	0,00	0,00	0,00	0,00	0,00	0,00	0,00
9999	RESERVA DE CONTINGÊNCIA	0,00	0,00	0,00	0,00	0,00	0,00	0,00	0,00
	Total	1.038.043,66	0,00	0,00	3.581.838,79	0,00	0,00	0,00	1.317.538,67

PREFEITURA MUNICIPAL DE MINADOR DO NEGRÃO

Balanço 2021

CNPJ: 12.237.038/0001-61

Rua: BELARMINO VIEIRA BARROS, 32

Bairro: Centro

Anexo IX - Programa de Trabalho do Executivo por Órgão, Segundo às Funções

Lei Nº 4.320/64

Período: Dezembro/2021

Código	Órgão/Funções	09	10	11	12	13	14	15	16
		Previdência Social	Saúde	Trabalho	Educação	Cultura	Direitos da Cidadania	Urbanismo	Habitação
0001	CÂMARA MUNICIPAL	0,00	0,00	0,00	0,00	0,00	0,00	0,00	0,00
0003	GABINETE DO PREFEITO	0,00	0,00	0,00	0,00	0,00	0,00	0,00	0,00
0004	PROCURADORIA GERAL DO MUNICIPIO	0,00	0,00	0,00	0,00	0,00	0,00	0,00	0,00
0005	SECRETARIA MUNICIPAL DE ADMINISTRAÇÃO	0,00	0,00	0,00	0,00	0,00	0,00	0,00	0,00
0006	SECRETARIA MUNICIPAL DE FINANÇAS	0,00	0,00	0,00	0,00	0,00	0,00	0,00	0,00
0008	DEPARTAMENTO DE ESPORTE	0,00	0,00	0,00	0,00	0,00	0,00	0,00	0,00
0009	SECRETARIA MUNICIPAL DE SAÚDE	0,00	1.737.663,52	0,00	0,00	0,00	0,00	0,00	0,00
0010	FUNDO MUNICIPAL DE SAÚDE	0,00	4.333.810,02	0,00	0,00	0,00	0,00	0,00	0,00
0011	SECRETARIA MUN.DE ASSISTÊNCIA SOCIAL E COMBATE A FOME	0,00	0,00	0,00	0,00	0,00	0,00	0,00	0,00
0012	FUNDO MUNICIPAL DE ASSISTÊNCIA SOCIAL	0,00	0,00	0,00	0,00	0,00	0,00	0,00	0,00
0013	FUNDO MUN.DIREITO DA CRIANÇA E ADOLESCENTE	0,00	0,00	0,00	0,00	0,00	0,00	0,00	0,00
0014	FUNDO MUNICIPAL DE HABITAÇÃO E INTERESSES SOCIAIS- FMHIS	0,00	0,00	0,00	0,00	0,00	0,00	0,00	0,00
0015	SECRETARIA MUNICIPAL DE EDUCAÇÃO	0,00	0,00	0,00	1.666.844,58	0,00	0,00	0,00	0,00
0016	TRANSFERENCIAS DE RECURSOS ORIUNDOS DO FNDE	0,00	0,00	0,00	453.793,90	0,00	0,00	0,00	0,00
0017	FUNDO DE MANUTENÇÃO DA EDUCAÇÃO BÁSICA - FUNDEB	0,00	0,00	0,00	6.305.724,80	0,00	0,00	0,00	0,00
0018	SECRETARIA MUNICIPAL DE TRANSPORTE	0,00	0,00	0,00	0,00	0,00	0,00	0,00	0,00
0019	SECRETARIA MUNICIPAL DE INFRAESTRUTURA	0,00	0,00	0,00	0,00	0,00	0,00	2.500.285,37	0,00
0020	SECRETARIA MUN. DE AGRICULTURA, MEIO AMBIENTE E DESENV. AG	0,00	0,00	0,00	0,00	0,00	0,00	0,00	0,00
0021	PROTEÇÃO E DEFESA CIVIL - COMPDEC	0,00	0,00	0,00	0,00	0,00	0,00	0,00	0,00
0022	INSTITUTO DE PREVIDÊNCIA E ASSISTÊNCIA MUNICIPAL - IPAM	3.390.653,63	0,00	0,00	0,00	0,00	0,00	0,00	0,00
0023	SECRETARIA MUNICIPAL DE CULTURA	0,00	0,00	0,00	0,00	133.413,38	0,00	0,00	0,00
9999	RESERVA DE CONTINGÊNCIA	0,00	0,00	0,00	0,00	0,00	0,00	0,00	0,00
Total		3.390.653,63	6.071.473,54	0,00	8.426.363,28	133.413,38	0,00	2.500.285,37	0,00

CNPJ: 12.237.038/0001-61
 Rua: BELARMINO VIEIRA BARROS, 32
 Bairro: Centro

Anexo IX - Programa de Trabalho do Executivo por Órgão, Segundo às Funções
 Lei Nº 4.320/64
 Período: Dezembro/2021

TC/7.1.008061/2022 - Pág 78

Código	Órgão/Funções	17	18	19	20	21	22	23	24
		Saneamento	Gestão Ambiental	Ciência e Tecnologia	Agricultura	Organização Agrária	Indústria	Comércio e Serviços	Comunicações
0001	CÂMARA MUNICIPAL	0,00	0,00	0,00	0,00	0,00	0,00	0,00	0,00
0003	GABINETE DO PREFEITO	0,00	0,00	0,00	0,00	0,00	0,00	0,00	0,00
0004	PROCURADORIA GERAL DO MUNICIPIO	0,00	0,00	0,00	0,00	0,00	0,00	0,00	0,00
0005	SECRETARIA MUNICIPAL DE ADMINISTRAÇÃO	0,00	0,00	0,00	0,00	0,00	0,00	0,00	0,00
0006	SECRETARIA MUNICIPAL DE FINANÇAS	0,00	0,00	0,00	0,00	0,00	0,00	0,00	0,00
0008	DEPARTAMENTO DE ESPORTE	0,00	0,00	0,00	0,00	0,00	0,00	0,00	0,00
0009	SECRETARIA MUNICIPAL DE SAÚDE	0,00	0,00	0,00	0,00	0,00	0,00	0,00	0,00
0010	FUNDO MUNICIPAL DE SAÚDE	0,00	0,00	0,00	0,00	0,00	0,00	0,00	0,00
0011	SECRETARIA MUN.DE ASSISTÊNCIA SOCIAL E COMBATE A FOME	0,00	0,00	0,00	0,00	0,00	0,00	0,00	0,00
0012	FUNDO MUNICIPAL DE ASSISTÊNCIA SOCIAL	0,00	0,00	0,00	0,00	0,00	0,00	0,00	0,00
0013	FUNDO MUN.DIREITO DA CRIANÇA E ADOLESCENTE	0,00	0,00	0,00	0,00	0,00	0,00	0,00	0,00
0014	FUNDO MUNICIPAL DE HABITAÇÃO E INTERESSES SOCIAIS- FMHIS	0,00	0,00	0,00	0,00	0,00	0,00	0,00	0,00
0015	SECRETARIA MUNICIPAL DE EDUCAÇÃO	0,00	0,00	0,00	0,00	0,00	0,00	0,00	0,00
0016	TRANSFERENCIAS DE RECURSOS ORIUNDOS DO FNDE	0,00	0,00	0,00	0,00	0,00	0,00	0,00	0,00
0017	FUNDO DE MANUTENÇÃO DA EDUCAÇÃO BÁSICA - FUNDEB	0,00	0,00	0,00	0,00	0,00	0,00	0,00	0,00
0018	SECRETARIA MUNICIPAL DE TRANSPORTE	0,00	0,00	0,00	0,00	0,00	0,00	0,00	0,00
0019	SECRETARIA MUNICIPAL DE INFRAESTRUTURA	0,00	0,00	0,00	0,00	0,00	0,00	0,00	0,00
0020	SECRETARIA MUN. DE AGRICULTURA, MEIO AMBIENTE E DESENV. AG	0,00	0,00	0,00	1.824.952,94	0,00	0,00	0,00	0,00
0021	PROTEÇÃO E DEFESA CIVIL - COMPDEC	0,00	0,00	0,00	0,00	0,00	0,00	0,00	0,00
0022	INSTITUTO DE PREVIDÊNCIA E ASSISTÊNCIA MUNICIPAL - IPAM	0,00	0,00	0,00	0,00	0,00	0,00	0,00	0,00
0023	SECRETARIA MUNICIPAL DE CULTURA	0,00	0,00	0,00	0,00	0,00	0,00	0,00	0,00
9999	RESERVA DE CONTINGÊNCIA	0,00	0,00	0,00	0,00	0,00	0,00	0,00	0,00
Total		0,00	0,00	0,00	1.824.952,94	0,00	0,00	0,00	0,00

CNPJ: 12.237.038/0001-61
 Rua: BELARMINO VIEIRA BARROS, 32
 Bairro: Centro

Anexo IX - Programa de Trabalho do Executivo por Órgão, Segundo às Funções
 Lei Nº 4.320/64
 Período: Dezembro/2021

TC/7.1.008061/2022 - Pág. 79

Código	Órgão/Funções	25	26	27	28	99			Total
		Energia	Transporte	Desporto e Lazer	Encargos Especiais	Reserva de Contingência			
0001	CÂMARA MUNICIPAL	0,00	0,00	0,00	0,00	0,00			1.038.043,66
0003	GABINETE DO PREFEITO	0,00	0,00	0,00	0,00	0,00			488.907,90
0004	PROCURADORIA GERAL DO MUNICIPIO	0,00	0,00	0,00	0,00	0,00			186.792,80
0005	SECRETARIA MUNICIPAL DE ADMINISTRAÇÃO	0,00	0,00	0,00	0,00	0,00			2.501.734,62
0006	SECRETARIA MUNICIPAL DE FINANÇAS	0,00	0,00	0,00	871.515,33	0,00			1.275.918,80
0008	DEPARTAMENTO DE ESPORTE	0,00	0,00	138.295,39	0,00	0,00			138.295,39
0009	SECRETARIA MUNICIPAL DE SAÚDE	0,00	0,00	0,00	0,00	0,00			1.737.663,52
0010	FUNDO MUNICIPAL DE SAÚDE	0,00	0,00	0,00	0,00	0,00			4.333.810,02
0011	SECRETARIA MUN.DE ASSISTÊNCIA SOCIAL E COMBATE A FOME	0,00	0,00	0,00	0,00	0,00			997.012,38
0012	FUNDO MUNICIPAL DE ASSISTÊNCIA SOCIAL	0,00	0,00	0,00	0,00	0,00			320.526,29
0013	FUNDO MUN.DIREITO DA CRIANÇA E ADOLESCENTE	0,00	0,00	0,00	0,00	0,00			0,00
0014	FUNDO MUNICIPAL DE HABITAÇÃO E INTERESSES SOCIAIS- FMHIS	0,00	0,00	0,00	0,00	0,00			0,00
0015	SECRETARIA MUNICIPAL DE EDUCAÇÃO	0,00	0,00	0,00	0,00	0,00			1.666.844,58
0016	TRANSFERENCIAS DE RECURSOS ORIUNDOS DO FNDE	0,00	0,00	0,00	0,00	0,00			453.793,90
0017	FUNDO DE MANUTENÇÃO DA EDUCAÇÃO BÁSICA - FUNDEB	0,00	0,00	0,00	0,00	0,00			6.305.724,80
0018	SECRETARIA MUNICIPAL DE TRANSPORTE	0,00	287.483,02	0,00	0,00	0,00			287.483,02
0019	SECRETARIA MUNICIPAL DE INFRAESTRUTURA	0,00	0,00	0,00	0,00	0,00			2.500.285,37
0020	SECRETARIA MUN. DE AGRICULTURA, MEIO AMBIENTE E DESENV. AG	0,00	0,00	0,00	0,00	0,00			1.824.952,94
0021	PROTEÇÃO E DEFESA CIVIL - COMPDEC	0,00	0,00	0,00	0,00	0,00			0,00
0022	INSTITUTO DE PREVIDÊNCIA E ASSISTÊNCIA MUNICIPAL - IPAM	0,00	0,00	0,00	0,00	0,00			3.390.653,63
0023	SECRETARIA MUNICIPAL DE CULTURA	0,00	0,00	0,00	0,00	0,00			133.413,38
9999	RESERVA DE CONTINGÊNCIA	0,00	0,00	0,00	0,00	0,00			0,00
Total		0,00	287.483,02	138.295,39	871.515,33	0,00			29.581.857,00

JOSIAS SOARES DA SILVA
PREFEITO
757.672.874-49

FLÁVIO JOSÉ BARBOSA DA SILVA JÚNIOR
CONTROLADOR
046.558.664-38

MÁRCIO ANTONIO DE ARAÚJO SANTOS
CONTADOR
CRC 007091/0-9-AL

PREFEITURA MUNICIPAL DE MINADOR DO NEGRÃO

Balanço 2021

CNPJ: 12.237.038/0001-61

Rua: BELARMINO VIEIRA BARROS, 32

Bairro: Centro

Anexo X - Comparativo da Receita Orçada com a Arrecadada Lei Nº 4.320/64 Período: Dezembro/2021

Código	Descrição	Receita Orçada	Arrec. no Ano	Dif. para Mais	Dif. para Menos
1.0.0.0.00.00.00.00.0000	RECEITAS CORRENTES	40.224.044,86	30.165.988,46	0,00	10.058.056,40
1.1.0.0.00.00.00.00.0000	Impostos, Taxas e Contribuições de Melhoria	954.107,33	373.021,04	0,00	581.086,29
1.1.1.0.00.00.00.00.0000	Impostos	445.038,85	333.350,75	0,00	111.688,10
1.1.1.2.00.00.00.00.0000	Impostos sobre o Patrimônio	22.638,88	317,35	0,00	22.321,53
1.1.1.2.01.00.00.00.0000	Imposto sobre a Propriedade Territorial Rural	22.638,88	317,35	0,00	22.321,53
1.1.1.2.01.01.00.00.0000	Imposto sobre a Propriedade Territorial Rural - Municípios Conveniados	22.638,88	317,35	0,00	22.321,53
1.1.1.2.01.01.01.00.0000	ITR - PRÓPRIO	19.403,34	317,35	0,00	19.085,99
1.1.1.2.01.01.02.00.0000	ITR - MDE	809,16	0,00	0,00	809,16
1.1.1.2.01.01.03.00.0000	ITR - ASPS	2.426,38	0,00	0,00	2.426,38
1.1.1.3.00.00.00.00.0000	Impostos sobre a Renda e Proventos de Qualquer Natureza	163.316,14	243.504,77	80.188,63	0,00
1.1.1.3.03.00.00.00.0000	Imposto sobre a Renda - Retido na Fonte	163.316,14	243.504,77	80.188,63	0,00
1.1.1.3.03.01.00.00.0000	Imposto sobre a Renda - Retido na Fonte - Trabalho	163.316,14	243.504,77	80.188,63	0,00
1.1.1.3.03.01.01.00.0000	IRRF - PRÓPRIO	137.443,92	243.504,77	106.060,85	0,00
1.1.1.3.03.01.02.00.0000	IRRF - MDE	6.468,88	0,00	0,00	6.468,88
1.1.1.3.03.01.03.00.0000	IRRF - ASPS	19.403,34	0,00	0,00	19.403,34
1.1.1.8.00.00.00.00.0000	Impostos Específicos de Estados/DF Municípios	259.083,83	89.528,63	0,00	169.555,20
1.1.1.8.01.00.00.00.0000	Impostos sobre o Patrimônio para Estados/DF/Municípios	87.316,69	39.233,69	0,00	48.083,00
1.1.1.8.01.01.00.00.0000	Imposto sobre a Propriedade Predial e Territorial Urbana	29.104,46	22.999,43	0,00	6.105,03
1.1.1.8.01.01.01.00.0000	Imposto sobre a Propriedade Predial e Territorial Urbana - Principal	29.104,46	22.999,43	0,00	6.105,03
1.1.1.8.01.01.01.01.0000	IPTU - PRÓPRIO	24.255,00	22.999,43	0,00	1.255,57
1.1.1.8.01.01.01.02.0000	IPTU - MDE	1.211,54	0,00	0,00	1.211,54
1.1.1.8.01.01.01.04.0000	IPTU - ASPS	3.637,92	0,00	0,00	3.637,92
1.1.1.8.01.04.00.00.0000	Imposto sobre Transmissão Inter Vivos de Bens Imóveis e de Direitos Reais sobre Imóveis	58.212,23	16.234,26	0,00	41.977,97
1.1.1.8.01.04.01.00.0000	Imposto sobre Transmissão Inter Vivos de Bens Imóveis e de Direitos Reais sobre Imóveis	58.212,23	16.234,26	0,00	41.977,97
1.1.1.8.01.04.01.01.0000	ITBI - PRÓPRIO	48.510,01	16.234,26	0,00	32.275,75
1.1.1.8.01.04.01.02.0000	ITBI - MDE	2.426,38	0,00	0,00	2.426,38
1.1.1.8.01.04.01.03.0000	ITBI - ASPS	7.275,84	0,00	0,00	7.275,84
1.1.1.8.02.00.00.00.0000	Impostos sobre a Produção, circulação de Mercadorias e Serviços	171.767,14	50.294,94	0,00	121.472,20
1.1.1.8.02.03.00.00.0000	Imposto sobre Serviços de Qualquer Natureza	171.767,14	50.294,94	0,00	121.472,20
1.1.1.8.02.03.01.00.0000	Imposto sobre Serviços de Qualquer Natureza - Principal	171.767,14	50.294,94	0,00	121.472,20

CNPJ: 12.237.038/0001-61
 Rua: BELARMINO VIEIRA BARROS, 32
 Bairro: Centro

Anexo X - Comparativo da Receita Orçada com a Arrecadada
Lei Nº 4.320/64
Período: Dezembro/2021

TC/7.1.008061/2022 - Pág 82

Código	Descrição	Receita Orçada	Arrec. no Ano	Dif. para Mais	Dif. para Menos
1.1.1.8.02.03.01.01.0000	ISS - PRÓPRIO	129.358,92	44.662,45	0,00	84.696,47
1.1.1.8.02.03.01.02.0000	ISS - MDE	6.468,88	0,00	0,00	6.468,88
1.1.1.8.02.03.01.03.0000	ISS - ASPS	19.403,34	0,00	0,00	19.403,34
1.1.1.8.02.03.01.04.0000	SIMPLES NACIONAL	16.536,00	5.632,49	0,00	10.903,51
1.1.2.0.00.00.00.00.0000	Taxas	506.642,10	39.650,29	0,00	466.991,81
1.1.2.8.00.00.00.00.0000	Taxas - Específicas de Estados, DF e Municípios	506.642,10	39.650,29	0,00	466.991,81
1.1.2.8.01.00.00.00.0000	Taxas de Inspeção, Controle e Fiscalização	506.642,10	39.650,29	0,00	466.991,81
1.1.2.8.01.09.00.00.0000	Taxas de Inspeção, Controle e Fiscalização - Outras	506.642,10	39.650,29	0,00	466.991,81
1.1.2.8.01.09.01.00.0000	TAXA DE FISCALIZAÇÃO DE VIGILÂNCIA SANITARIA	45.439,83	7,40	0,00	45.432,43
1.1.2.8.01.09.02.00.0000	TAXA DE CONTROLE FISCALIZAÇÃO AMBIENTAL	24.332,17	0,00	0,00	24.332,17
1.1.2.8.01.09.03.00.0000	TAXA DE LICENÇAR PARA FUNCIONAMENTO DE ESTABELECIMENTO COMERCIAL	30.334,74	18.957,53	0,00	11.377,21
1.1.2.8.01.09.04.00.0000	TAXA DE APREENSÃO DE DEPÓSITO	26.234,92	0,00	0,00	26.234,92
1.1.2.8.01.09.05.00.0000	TAXA DE LICENÇA PARA EXECURÇÃO DE OBRAS	27.513,70	1.231,99	0,00	26.281,71
1.1.2.8.01.09.06.00.0000	TAXA DE AUTORIZAÇÃO DE FUNCIONAMENTO DE TRANSPORTE	27.513,70	1.399,98	0,00	26.113,72
1.1.2.8.01.09.07.00.0000	TAXA DE UTILIZAÇÃO DE ÁREA DE DOMÍNIO PÚBLICO	29.838,66	11.369,06	0,00	18.469,60
1.1.2.8.01.09.08.00.0000	TAXA DE APROVAÇÃO DO PROJETO DE CONSTRUÇÃO CIVIL	27.513,70	0,00	0,00	27.513,70
1.1.2.8.01.09.09.00.0000	TAXA DE FISCALIZAÇÃO DE APARELHO DE TRANSPORTE	27.513,70	0,00	0,00	27.513,70
1.1.2.8.01.09.10.00.0000	TAXA DE APREENSÃO, DEPOSITO OU LIBERAÇÃO DE ANIMAIS	27.513,70	0,00	0,00	27.513,70
1.1.2.8.01.09.11.00.0000	OUTRAS TAXAS PELO EXERCÍCIO DO PODER DE POLÍCIA	72.120,11	2.266,57	0,00	69.853,54
1.1.2.8.01.09.12.00.0000	TAXA DE SERVIÇOS CADASTRAIS	27.513,70	2.377,80	0,00	25.135,90
1.1.2.8.01.09.13.00.0000	TAXA DE CEMITÉRIO	42.595,63	1.999,96	0,00	40.595,67
1.1.2.8.01.09.14.00.0000	TAXA DE LIMPEZA PÚBLICA	62.181,97	40,00	0,00	62.141,97
1.1.2.8.01.09.15.00.0000	TAXA DE EMISSÃO DE CERTIDÕES	8.481,87	0,00	0,00	8.481,87
1.1.3.0.00.00.00.00.0000	Contribuição de Melhoria	2.426,38	20,00	0,00	2.406,38
1.1.3.8.00.00.00.00.0000	Contribuição de Melhoria - Específica E/M	2.426,38	20,00	0,00	2.406,38
1.1.3.8.99.00.00.00.0000	Outras Contribuições de Melhoria	2.426,38	20,00	0,00	2.406,38
1.1.3.8.99.01.00.00.0000	Outras Contribuições de Melhoria	2.426,38	20,00	0,00	2.406,38
1.1.3.8.99.01.01.00.0000	Outras Contribuições de Melhoria	2.426,38	20,00	0,00	2.406,38
1.2.0.0.00.00.00.00.0000	Contribuições	2.969.623,08	823.727,66	0,00	2.145.895,42
1.2.1.0.00.00.00.00.0000	Contribuições Sociais	2.969.623,08	823.727,66	0,00	2.145.895,42

PREFEITURA MUNICIPAL DE MINADOR DO NEGRÃO

Balanço 2021

CNPJ: 12.237.038/0001-61
Rua: BELARMINO VIEIRA BARROS, 32
Bairro: Centro

Anexo X - Comparativo da Receita Orçada com a Arrecadada Lei Nº 4.320/64 Período: Dezembro/2021

Código	Descrição	Receita Orçada	Arrec. no Ano	Dif. para Mais	Dif. para Menos
1.2.1.0.04.00.00.00.0000	Contribuição para o Regime Próprio de Previdência Social - RPPS	2.968.006,96	823.727,66	0,00	2.144.279,30
1.2.1.0.04.01.00.00.0000	Contribuição Patronal de Servidor Ativo Civil para o RPPS	1.475.216,25	0,00	0,00	1.475.216,25
1.2.1.0.04.01.01.00.0000	Contribuição Patronal de Servidor Ativo Civil para o RPPS	1.475.216,25	0,00	0,00	1.475.216,25
1.2.1.0.04.02.00.00.0000	Contribuição do Servidor Ativo Civil para o RPPS	1.439.500,69	823.727,66	0,00	615.773,03
1.2.1.0.04.02.01.00.0000	Contribuição do Servidor Ativo Civil para o RPPS	1.439.500,69	823.727,66	0,00	615.773,03
1.2.1.0.04.03.00.00.0000	Contribuição dos Servidores Inativos Civis para o RPPS	53.290,02	0,00	0,00	53.290,02
1.2.1.0.04.03.01.00.0000	Contribuição do Servidores Inativos Civis para o RPPS	53.290,02	0,00	0,00	53.290,02
1.2.1.0.99.00.00.00.0000	Outras Contribuições Sociais	1.616,12	0,00	0,00	1.616,12
1.2.1.0.99.01.00.00.0000	Outras Contribuições Sociais	1.616,12	0,00	0,00	1.616,12
1.2.1.0.99.01.01.00.0000	COMPENSAÇÃO PREVIDENCIARIA A PREFEITURA MUNICIPAL	1.616,12	0,00	0,00	1.616,12
1.3.0.0.00.00.00.00.0000	Receita Patrimonial	123.733,38	205.841,98	82.108,60	0,00
1.3.2.0.00.00.00.00.0000	Valores Mobiliários	123.733,38	205.841,98	82.108,60	0,00
1.3.2.1.00.00.00.00.0000	Juros e Correções Monetárias	123.733,38	205.841,98	82.108,60	0,00
1.3.2.1.00.01.00.00.0000	Remuneração de Depósitos Bancários	123.733,38	205.841,98	82.108,60	0,00
1.3.2.1.00.01.01.00.0000	Remuneração de Depósitos Bancários - Principal	123.733,38	205.841,98	82.108,60	0,00
1.3.2.1.00.01.01.01.0000	REMUNERAÇÃO DE DEPOSITOS BANCARIOS	6.337,70	2.012,46	0,00	4.325,24
1.3.2.1.00.01.01.01.0001	Rec. de Rem. de Dep. Banc. Rec. Vinc. - Royalties	4.434,96	1.010,56	0,00	3.424,40
1.3.2.1.00.01.01.01.0002	Rec. de Rem. de Dep. Banc. Rec. Vinc. - CIDE	1.902,74	1.001,90	0,00	900,84
1.3.2.1.00.01.01.02.0000	Rec. de Rem. de Dep. Banc. Rec. Vinc. Educação	62.698,99	149.813,94	87.114,95	0,00
1.3.2.1.00.01.01.02.0001	Rec. de Rem. de Dep. Banc. Rec. Vinc. - FUNDEB	16.026,69	16.892,48	865,79	0,00
1.3.2.1.00.01.01.02.0002	Rec. de Rem. de Dep. Banc. Rec. Vinc. - MDE	15.682,74	11.569,79	0,00	4.112,95
1.3.2.1.00.01.01.02.0003	Rendimentos FNDE - Salário-Educação	6.146,98	1.534,46	0,00	4.612,52
1.3.2.1.00.01.01.02.0004	Rendimentos FNDE - PDDE	3.233,34	0,18	0,00	3.233,16
1.3.2.1.00.01.01.02.0005	Rendimentos FNDE - PNAE	10.570,91	3.364,50	0,00	7.206,41
1.3.2.1.00.01.01.02.0006	Rendimentos FNDE - PNATE	11.038,33	1.343,78	0,00	9.694,55
1.3.2.1.00.01.01.02.0091	Rec. de Rem. de Dep. Banc. Rec. Vinc. - FUNDEF/Precatórios	0,00	115.108,75	115.108,75	0,00
1.3.2.1.00.01.01.03.0000	Rec. de Rem. de Dep. Banc. Rec. Vinc. - FNS	9.515,37	35.106,26	25.590,89	0,00
1.3.2.1.00.01.01.03.0001	Rec. de Rem. de Dep. Banc. Rec. Vinc. - ASPS	9.515,37	17.230,16	7.714,79	0,00
1.3.2.1.00.01.01.03.0051	Rendimentos FNS - Atenção Básica	0,00	17.876,10	17.876,10	0,00
1.3.2.1.00.01.01.04.0000	Rec. de Rem. de Dep. Banc. Rec. Vinc. - FNAS	0,00	3.252,30	3.252,30	0,00

CNPJ: 12.237.038/0001-61
 Rua: BELARMINO VIEIRA BARROS, 32
 Bairro: Centro

Anexo X - Comparativo da Receita Orçada com a Arrecadada
Lei Nº 4.320/64
Período: Dezembro/2021

Código	Descrição	Receita Orçada	Arrec. no Ano	Dif. para Mais	Dif. para Menos
1.3.2.1.00.01.01.04.0001	Rec. de Rem. de Dep. Banc. Rec. Vinc. - FNAS	0,00	3.252,30	3.252,30	0,00
1.3.2.1.00.01.01.05.0000	Rec. de Rem. de Dep. Banc. Rec. Vinc. - RPPS	9.515,37	335,07	0,00	9.180,30
1.3.2.1.00.01.01.05.0001	Rec. de Rem. de Dep. Banc. Rec. Vinc. - RPPS	9.515,37	335,07	0,00	9.180,30
1.3.2.1.00.01.01.99.0000	Rendimentos - Demais Recursos Vinculados	35.665,95	15.321,95	0,00	20.344,00
1.3.2.1.00.01.01.99.0001	Rendimentos - Demais Recursos Vinculados	35.665,95	15.321,95	0,00	20.344,00
1.4.0.0.00.00.00.00.0000	Receita Agropecuária	32.268,36	0,00	0,00	32.268,36
1.4.0.0.00.01.00.00.0000	Receita Agropecuária	32.268,36	0,00	0,00	32.268,36
1.4.0.0.00.01.01.00.0000	RECEITA DA PRODUÇÃO VEGETAL	10.756,12	0,00	0,00	10.756,12
1.4.0.0.00.01.02.00.0000	RECEITA DA PRODUÇÃO ANIMAL E DERIVADOS	10.756,12	0,00	0,00	10.756,12
1.4.0.0.00.01.99.00.0000	OUTRAS RECEITAS AGOPECUÁRIAS	10.756,12	0,00	0,00	10.756,12
1.5.0.0.00.00.00.00.0000	Receita Industrial	39.543,09	0,00	0,00	39.543,09
1.5.0.0.00.01.00.00.0000	Receita Industrial	39.543,09	0,00	0,00	39.543,09
1.5.0.0.00.01.01.00.0000	Receita Industrial - Principal	39.543,09	0,00	0,00	39.543,09
1.6.0.0.00.00.00.00.0000	Receita de Serviços	137.601,56	0,00	0,00	137.601,56
1.6.1.0.00.00.00.00.0000	Serviços Administrativos e Comerciais Gerais	127.620,43	0,00	0,00	127.620,43
1.6.1.0.01.00.00.00.0000	Serviços Administrativos e Comerciais Gerais	127.620,43	0,00	0,00	127.620,43
1.6.1.0.01.01.00.00.0000	Serviços Administrativos e Comerciais Gerais	127.620,43	0,00	0,00	127.620,43
1.6.1.0.01.01.01.00.0000	SERVICOS DE COMERCIALIZAÇÃO DE MEDICAMENTOS	6.175,64	0,00	0,00	6.175,64
1.6.1.0.01.01.02.00.0000	SERVÇOS DE COMERCIALIZAÇÃO E DISTRIBUIÇÃO PRODUTOS AGROPECUÁRI	9.981,13	0,00	0,00	9.981,13
1.6.1.0.01.01.03.00.0000	Serviços Administrativos e Comerciais Gerais - Dívida Ativa	30.450,49	0,00	0,00	30.450,49
1.6.1.0.01.01.99.00.0000	OUTROS SERVIÇOS	81.013,17	0,00	0,00	81.013,17
1.6.2.0.00.00.00.00.0000	Serviços e Atividades Referentes à Navegação e ao Transporte	9.981,13	0,00	0,00	9.981,13
1.6.2.0.02.00.00.00.0000	Serviços de Transporte	9.981,13	0,00	0,00	9.981,13
1.6.2.0.02.01.00.00.0000	Serviços de Transporte	9.981,13	0,00	0,00	9.981,13
1.6.2.0.02.01.01.00.0000	Serviços de Transporte - Principal	9.981,13	0,00	0,00	9.981,13
1.7.0.0.00.00.00.00.0000	Transferências Correntes	34.664.718,70	28.763.397,78	0,00	5.901.320,92
1.7.1.0.00.00.00.00.0000	Transferências da União e de suas Entidades	21.086.262,65	18.299.311,45	0,00	2.786.951,20
1.7.1.8.00.00.00.00.0000	Transferências da União - Específica E/M	21.086.262,65	18.299.311,45	0,00	2.786.951,20
1.7.1.8.01.00.00.00.0000	Participação na Receita da União	10.595.481,86	13.030.691,04	2.435.209,18	0,00
1.7.1.8.01.02.00.00.0000	Cota-Parte do Fundo de Participação dos Municípios - Cota Mensal	10.511.526,84	12.011.754,87	1.500.228,03	0,00

CNPJ: 12.237.038/0001-61
 Rua: BELARMINO VIEIRA BARROS, 32
 Bairro: Centro

Anexo X - Comparativo da Receita Orçada com a Arrecadada
Lei Nº 4.320/64
Período: Dezembro/2021

TC/7.1.008061/2022 - Pág 85

Código	Descrição	Receita Orçada	Arrec. no Ano	Dif. para Mais	Dif. para Menos
1.7.1.8.01.02.01.00.0000	Cota-Parte do Fundo de Participação dos Municípios - Cota Mensal - Principal	10.511.526,84	12.011.754,87	1.500.228,03	0,00
1.7.1.8.01.02.01.01.0000	COTA-PARTE DO FPM - PRÓPRIO	6.306.916,10	7.446.813,91	1.139.897,81	0,00
1.7.1.8.01.02.01.02.0000	COTA-PARTE DO FPM - MDE	525.576,34	570.617,78	45.041,44	0,00
1.7.1.8.01.02.01.03.0000	COTA-PARTE DO FPM - FUNDEB	2.102.305,37	2.282.470,24	180.164,87	0,00
1.7.1.8.01.02.01.04.0000	COTA-PARTE DO FPM - ASPS	1.576.729,03	1.711.852,94	135.123,91	0,00
1.7.1.8.01.03.00.00.0000	Cota-Parte do Fundo de Participação do Municípios - 1% Cota entregue no mês de dezem	0,00	526.480,97	526.480,97	0,00
1.7.1.8.01.03.01.00.0000	Cota-Parte do Fundo de Participação do Municípios 1% Cota entregue no mês de dezem	0,00	526.480,97	526.480,97	0,00
1.7.1.8.01.03.01.01.0000	Cota-Parte do Fundo de Participação do Municípios 1% Cota entregue no mês de deze	0,00	526.480,97	526.480,97	0,00
1.7.1.8.01.04.00.00.0000	Cota-Parte do Fundo de Participação dos Municípios - 1% Cota entregue no mês de julho	0,00	465.065,68	465.065,68	0,00
1.7.1.8.01.04.01.00.0000	Cota-Parte do Fundo de Participação dos Municípios - 1% Cota entregue no mês de julho	0,00	465.065,68	465.065,68	0,00
1.7.1.8.01.04.01.01.0000	Cota-Parte do Fundo de Participação dos Municípios - 1% Cota entregue no mês de julh	0,00	465.065,68	465.065,68	0,00
1.7.1.8.01.05.00.00.0000	Cota-Parte do Imposto Sobre a Propriedade Territorial Rural	33.955,02	5.250,52	0,00	28.704,50
1.7.1.8.01.05.01.00.0000	Cota-Parte do Imposto Sobre a Propriedade Territorial Rural - Principal	33.955,02	5.250,52	0,00	28.704,50
1.7.1.8.01.05.01.01.0000	COTA-PARTE DO ITR - PRÓPRIO	24.255,00	3.200,18	0,00	21.054,82
1.7.1.8.01.05.01.02.0000	COTA-PARTE DO ITR - MDE	1.211,54	262,52	0,00	949,02
1.7.1.8.01.05.01.03.0000	COTA-PARTE DO ITR - FUNDEB	4.850,56	1.050,03	0,00	3.800,53
1.7.1.8.01.05.01.04.0000	COTA-PARTE DO ITR - ASPS	3.637,92	737,79	0,00	2.900,13
1.7.1.8.01.07.00.00.0000	Cota-Parte da Contribuição de Intervenção no Domínio Econômico	50.000,00	22.139,00	0,00	27.861,00
1.7.1.8.01.07.01.00.0000	Cota-Parte da Contribuição de Intervenção no Domínio Econômico - Principal	50.000,00	22.139,00	0,00	27.861,00
1.7.1.8.02.00.00.00.0000	Transferência da Compensação Financeira pela Exploração de Recursos Naturais	242.550,05	228.749,75	0,00	13.800,30
1.7.1.8.02.03.00.00.0000	Cota-parte Royalties - Compensação Financeira pela Produção de Petróleo - Lei nº 7.990/8	48.510,01	16.787,21	0,00	31.722,80
1.7.1.8.02.03.01.00.0000	COTA-PARTE ROYALTIES - COMP. FINAN. PELA PRODUÇÃO DE PETRÓLEO - LEI	48.510,01	16.787,21	0,00	31.722,80
1.7.1.8.02.04.00.00.0000	Cota-parte Royalties pelo Excedente da Produção do Petróleo - Lei nº 9.478/97, artigo 49, I	64.681,12	0,00	0,00	64.681,12
1.7.1.8.02.04.01.00.0000	COTA-PARTE ROYALTIES PELO EXC. DA PROD. DO PETRÓLEO - LEI Nº 9478/97, A	64.681,12	0,00	0,00	64.681,12
1.7.1.8.02.06.00.00.0000	Cota-Parte do Fundo Especial do Petróleo - FEP	129.358,92	211.962,54	82.603,62	0,00
1.7.1.8.02.06.01.00.0000	COTA-PARTE DO FUNDO ESPECIAL DO PETRÓLEO - FEP	129.358,92	211.962,54	82.603,62	0,00
1.7.1.8.03.00.00.00.0000	TRANSFERÊNCIA DE RECURSOS DO SISTEMA ÚNICO DE SAÚDE - SUS - BLOCO C	6.586.089,11	3.329.636,93	0,00	3.256.452,18
1.7.1.8.03.01.00.00.0000	TRANSFERÊNCIA DE RECURSOS DO SUS - ATENÇÃO BÁSICA	5.517.689,87	1.868.375,45	0,00	3.649.314,42
1.7.1.8.03.01.01.00.0000	PISO DE ATENÇÃO BASICA - PAB	600.835,56	732.000,00	131.164,44	0,00
1.7.1.8.03.01.02.00.0000	SAÚDE DA FAMILIA - PSF	574.710,23	0,00	0,00	574.710,23

CNPJ: 12.237.038/0001-61
 Rua: BELARMINO VIEIRA BARROS, 32
 Bairro: Centro

Anexo X - Comparativo da Receita Orçada com a Arrecadada
Lei Nº 4.320/64
Período: Dezembro/2021

Código	Descrição	Receita Orçada	Arrec. no Ano	Dif. para Mais	Dif. para Menos
1.7.1.8.03.01.03.00.0000	ACS - AGENTE COMUNITÁRIO DE SAÚDE	426.681,71	206.867,50	0,00	219.814,21
1.7.1.8.03.01.04.00.0000	SB - SAÚDE BUCAL	242.408,52	15.000,00	0,00	227.408,52
1.7.1.8.03.01.06.00.0000	SAÚDE NA ESCOLA	42.898,80	0,00	0,00	42.898,80
1.7.1.8.03.01.07.00.0000	UNIDADE BASICA DE SAÚDE	72.416,66	0,00	0,00	72.416,66
1.7.1.8.03.01.09.00.0000	INCENTIVO PARA AÇÕES ESTRATÉGICAS	26.742,02	253.551,60	226.809,58	0,00
1.7.1.8.03.01.11.00.0000	NASF	127.159,59	0,00	0,00	127.159,59
1.7.1.8.03.01.12.00.0000	PMAQ	225.914,83	0,00	0,00	225.914,83
1.7.1.8.03.01.13.00.0000	APOIO A REDE CEGONHA	0,00	355,16	355,16	0,00
1.7.1.8.03.01.15.00.0000	TFD	51.394,99	0,00	0,00	51.394,99
1.7.1.8.03.01.16.00.0000	ACADEMIA DE SAÚDE	151.264,00	36.000,00	0,00	115.264,00
1.7.1.8.03.01.18.00.0000	PROGRAMA DE INFORMATIZAÇÃO DA APS	100.097,92	117.691,14	17.593,22	0,00
1.7.1.8.03.01.20.00.0000	INCENTIVO FINANCEIRO APS - DESEMPENHO	0,00	150.822,43	150.822,43	0,00
1.7.1.8.03.01.21.00.0000	INCENTIVO FINANCEIRO DA APS - CAPACITAÇÃO PONDERADA	0,00	356.087,62	356.087,62	0,00
1.7.1.8.03.01.99.00.0000	OUTRAS RECEITA DA SAÚDE	2.875.165,04	0,00	0,00	2.875.165,04
1.7.1.8.03.02.00.00.0000	Transferência de Recursos do SUS - Atenção de Média e Alta Complexidade Ambulatorial	130.203,80	145.106,42	14.902,62	0,00
1.7.1.8.03.02.01.00.0000	TETO FINANCEIRO - MAC	130.203,80	145.106,42	14.902,62	0,00
1.7.1.8.03.03.00.00.0000	Transferência de Recursos do SUS - Vigilância em Saúde	276.984,87	123.491,56	0,00	153.493,31
1.7.1.8.03.03.01.00.0000	VIGILANCIA SANITARIA	117.885,82	21.509,57	0,00	96.376,25
1.7.1.8.03.03.02.00.0000	VIGILÂNCIA E PROMOÇÃO A SAÚDE	159.099,05	101.981,99	0,00	57.117,06
1.7.1.8.03.04.00.00.0000	Transferência de Recursos do SUS - Assistência Farmacêutica	161.210,57	50.974,00	0,00	110.236,57
1.7.1.8.03.04.01.00.0000	COMPONENTE BASICO DE ASSISTÊNCIA FARMACEUTICA	161.210,57	44.974,00	0,00	116.236,57
1.7.1.8.03.04.02.00.0000	ORGANIZAÇÃO DOS SERVIDORES DE ASSIST. FARMACEUTICA NO SUS	0,00	6.000,00	6.000,00	0,00
1.7.1.8.03.05.00.00.0000	ENFRENTAMENTO DA EMERGÊNCIA DA SAÚDE NACIONAL (COVID-19)	500.000,00	1.129.210,90	629.210,90	0,00
1.7.1.8.03.05.01.00.0000	CORONAVIRUS (COVID-19)	500.000,00	1.129.210,90	629.210,90	0,00
1.7.1.8.03.06.00.00.0000	Transferência de Recursos do SUS - Gestão SUS	0,00	12.478,60	12.478,60	0,00
1.7.1.8.03.06.01.00.0000	GESTÃO SUS	0,00	12.478,60	12.478,60	0,00
1.7.1.8.04.00.00.00.0000	Transferências de Recursos do Sistema Único de Saúde - SUS - Bloco Investimentos na Re	0,00	249.321,00	249.321,00	0,00
1.7.1.8.04.02.00.00.0000	Transferências de Recursos do Sistema Único de Saúde - SUS destinados à Atenção Esp	0,00	249.321,00	249.321,00	0,00
1.7.1.8.04.02.01.00.0000	Transferências de Recursos do Sistema Único de Saúde - SUS destinados à Atenção Es	0,00	249.321,00	249.321,00	0,00
1.7.1.8.05.00.00.00.0000	Transferências de Recursos do Fundo Nacional do Desenvolvimento da Educação - FNDE	1.104.146,91	405.258,38	0,00	698.888,53

PREFEITURA MUNICIPAL DE MINADOR DO NEGRÃO

Balanço 2021

CNPJ: 12.237.038/0001-61

Rua: BELARMINO VIEIRA BARROS, 32

Bairro: Centro

Anexo X - Comparativo da Receita Orçada com a Arrecadada

Lei Nº 4.320/64

Período: Dezembro/2021

Código	Descrição	Receita Orçada	Arrec. no Ano	Dif. para Mais	Dif. para Menos
1.7.1.8.05.01.00.00.0000	Transferências do Salário-Educação	205.997,36	99.136,33	0,00	106.861,03
1.7.1.8.05.01.01.00.0000	TRANSFERÊNCIAS DO SALÁRIO-EDUCAÇÃO - QSE	205.997,36	99.136,33	0,00	106.861,03
1.7.1.8.05.02.00.00.0000	Transferências Diretas do FNDE referentes ao Programa Dinheiro Direto na Escola - PDD	36.762,84	0,00	0,00	36.762,84
1.7.1.8.05.02.01.00.0000	Transferências Diretas do FNDE referentes ao Programa Dinheiro Direto na Escola - PDD	36.762,84	0,00	0,00	36.762,84
1.7.1.8.05.03.00.00.0000	Transferências Diretas do FNDE referentes ao Programa Nacional de Alimentação Escolar	293.738,90	193.080,80	0,00	100.658,10
1.7.1.8.05.03.01.00.0000	Programa Nacional de Alimentação Escolar - PNAE FUNDAMENTAL	173.485,79	119.341,20	0,00	54.144,59
1.7.1.8.05.03.02.00.0000	Programa Nacional de Alimentação Escolar - PNAE PRÉ-ESCOLAR	30.493,49	31.288,40	794,91	0,00
1.7.1.8.05.03.03.00.0000	Programa Nacional de Alimentação Escolar - PNAE CRECHE	42.596,74	39.547,20	0,00	3.049,54
1.7.1.8.05.03.04.00.0000	Programa Nacional de Alimentação Escolar - PNAE EJA	44.307,66	1.971,20	0,00	42.336,46
1.7.1.8.05.03.06.00.0000	Programa Nacional de Alimentação Escolar - PNAE AEE	2.855,22	932,80	0,00	1.922,42
1.7.1.8.05.04.00.00.0000	Transferências Diretas do FNDE referentes ao Programa Nacional de Apoio ao Transporte	194.241,78	113.041,25	0,00	81.200,53
1.7.1.8.05.04.01.00.0000	Programa Nacional de Apoio ao Transporte do Escolar - PNATE FUNDAMENTAL	142.434,49	113.041,25	0,00	29.393,24
1.7.1.8.05.04.02.00.0000	Programa Nacional de Apoio ao Transporte do Escolar - PNATE INFANTIL	51.807,29	0,00	0,00	51.807,29
1.7.1.8.05.09.00.00.0000	Outras Transferências Diretas do Fundo Nacional do Desenvolvimento da Educação - FND	373.406,03	0,00	0,00	373.406,03
1.7.1.8.05.09.01.00.0000	Outras Transferências Diretas do Fundo Nacional do Desenvolvimento da Educação - FN	373.406,03	0,00	0,00	373.406,03
1.7.1.8.06.00.00.00.0000	Transferência Financeira do ICMS Desoneração L.C. Nº 87/96	33.955,02	0,00	0,00	33.955,02
1.7.1.8.06.01.00.00.0000	Transferência Financeira do ICMS - Desoneração - L.C. Nº 87/96	33.955,02	0,00	0,00	33.955,02
1.7.1.8.06.01.01.00.0000	Transferência Financeira do ICMS Desoneração L.C. Nº 87/96 - Principal	33.955,02	0,00	0,00	33.955,02
1.7.1.8.06.01.01.01.0000	Transferência Financeira do ICMS Desoneração L.C. Nº 87/96 - Próprios	24.255,00	0,00	0,00	24.255,00
1.7.1.8.06.01.01.02.0000	Transferência Financeira do ICMS Desoneração L.C. Nº 87/96 - MDE	1.211,54	0,00	0,00	1.211,54
1.7.1.8.06.01.01.03.0000	Transferência Financeira do ICMS Desoneração L.C. Nº 87/96 - FUNDEB	4.850,56	0,00	0,00	4.850,56
1.7.1.8.06.01.01.04.0000	Transferência Financeira do ICMS Desoneração L.C. Nº 87/96 - ASPS	3.637,92	0,00	0,00	3.637,92
1.7.1.8.09.00.00.00.0000	Transferências de Recursos de Complementação da União ao Fundo de Manutenção e Des	0,00	851.427,46	851.427,46	0,00
1.7.1.8.09.01.00.00.0000	Transferências de Recursos da Complementação da União ao Fundo de Manutenção e De	0,00	851.427,46	851.427,46	0,00
1.7.1.8.09.01.01.00.0000	Transferências de Recursos da Complementação da União ao Fundo de Manutenção e D	0,00	851.427,46	851.427,46	0,00
1.7.1.8.09.01.01.01.0000	Complementação VAAF	0,00	851.427,46	851.427,46	0,00
1.7.1.8.12.00.00.00.0000	Transferências de Recursos do Fundo Nacional de Assistência Social - FNAS	1.782.758,29	188.481,57	0,00	1.594.276,72
1.7.1.8.12.01.00.00.0000	Transferências de Recursos do Fundo Nacional de Assistência Social - FNAS	1.782.758,29	188.481,57	0,00	1.594.276,72
1.7.1.8.12.01.01.00.0000	TRANSFERENCIAS DE RECURSOS DO IGD BF	187.408,00	31.185,70	0,00	156.222,30
1.7.1.8.12.01.02.00.0000	TRANSFERENCIAS DE RECURSOS IGD - SUAS	206.148,80	3.012,00	0,00	203.136,80

CNPJ: 12.237.038/0001-61
 Rua: BELARMINO VIEIRA BARROS, 32
 Bairro: Centro

Anexo X - Comparativo da Receita Orçada com a Arrecadada
Lei Nº 4.320/64
Período: Dezembro/2021

Código	Descrição	Receita Orçada	Arrec. no Ano	Dif. para Mais	Dif. para Menos
1.7.1.8.12.01.09.00.0000	TRANSFERENCIAS DE RECURSOS CRAS	343.372,24	73.885,30	0,00	269.486,94
1.7.1.8.12.01.10.00.0000	TRANSFERENCIAS DE RECURSOS PORTADOR DE DEFICIENCIA E IDOSO	15.081,94	0,00	0,00	15.081,94
1.7.1.8.12.01.11.00.0000	TRANSFERENCIAS DE RECURSOS FMAS - ASSISTENCIA	67.534,13	0,00	0,00	67.534,13
1.7.1.8.12.01.13.00.0000	PROGRAMA CRIANÇA FELIZ	336.381,93	80.398,57	0,00	255.983,36
1.7.1.8.12.01.15.00.0000	TRANSFERENCIAS DE RECURSOS FNAS	213.792,84	0,00	0,00	213.792,84
1.7.1.8.12.01.16.00.0000	CREAS	117.956,80	0,00	0,00	117.956,80
1.7.1.8.12.01.17.00.0000	SCFV	181.896,00	0,00	0,00	181.896,00
1.7.1.8.12.01.99.00.0000	Outras Transferências de Recursos do FMAS	113.185,61	0,00	0,00	113.185,61
1.7.1.8.99.00.00.00.0000	Outras Transferências da União	741.281,41	15.745,32	0,00	725.536,09
1.7.1.8.99.01.00.00.0000	Outras Transferências da União	624.693,32	0,00	0,00	624.693,32
1.7.1.8.99.01.01.00.0000	TRANSFERÊNCIAS DA UNIÃO PASEP	85.479,71	0,00	0,00	85.479,71
1.7.1.8.99.01.02.00.0000	AUXÍLIO FINANCEIRO - ESFORÇO EXPORTADOR (MP Nº193/04)	190.621,50	0,00	0,00	190.621,50
1.7.1.8.99.01.03.00.0000	APOIO FINANCEIRO (MP Nº 462/2009)	348.592,11	0,00	0,00	348.592,11
1.7.1.8.99.99.00.00.0000	OUTRAS TRANSFERENCIAS DA UNIÃO	116.588,09	15.745,32	0,00	100.842,77
1.7.2.0.00.00.00.00.0000	Transferências dos Estados e do Distrito Federal e de suas Entidades	5.119.931,56	5.042.328,48	0,00	77.603,08
1.7.2.8.00.00.00.00.0000	Transferências dos Estados - Específica E/M	5.119.931,56	5.042.328,48	0,00	77.603,08
1.7.2.8.01.00.00.00.0000	Participação na Receita dos Estados	2.609.814,29	4.897.930,07	2.288.115,78	0,00
1.7.2.8.01.01.00.00.0000	Cota-Parte do ICMS	2.426.720,84	3.876.392,14	1.449.671,30	0,00
1.7.2.8.01.01.01.00.0000	Cota-Parte do ICMS - Principal	2.426.720,84	3.876.392,14	1.449.671,30	0,00
1.7.2.8.01.01.01.01.0000	Cota-Parte do ICMS - PRÓPRIO	1.780.890,82	2.325.444,84	544.554,02	0,00
1.7.2.8.01.01.01.02.0000	Cota-Parte do ICMS - MDE	64.681,12	193.837,81	129.156,69	0,00
1.7.2.8.01.01.01.03.0000	Cota-Parte do ICMS - FUNDEB	387.108,86	775.148,40	388.039,54	0,00
1.7.2.8.01.01.01.04.0000	Cota-Parte do ICMS - ASPS	194.040,04	581.961,09	387.921,05	0,00
1.7.2.8.01.02.00.00.0000	Cota-Parte do IPVA	101.870,57	192.503,99	90.633,42	0,00
1.7.2.8.01.02.01.00.0000	Cota-Parte do IPVA - Principal	101.870,57	192.503,99	90.633,42	0,00
1.7.2.8.01.02.01.01.0000	Cota-Parte do IPVA - PRÓPRIO	72.765,01	115.892,67	43.127,66	0,00
1.7.2.8.01.02.01.02.0000	Cota-Parte do IPVA - MDE	3.637,92	9.607,02	5.969,10	0,00
1.7.2.8.01.02.01.03.0000	Cota-Parte do IPVA - FUNDEB	14.552,78	38.630,97	24.078,19	0,00
1.7.2.8.01.02.01.04.0000	Cota-Parte do IPVA - ASPS	10.914,86	28.373,33	17.458,47	0,00
1.7.2.8.01.03.00.00.0000	Cota-Parte do IPI - Municípios	22.638,88	1.792,94	0,00	20.845,94

CNPJ: 12.237.038/0001-61
 Rua: BELARMINO VIEIRA BARROS, 32
 Bairro: Centro

Anexo X - Comparativo da Receita Orçada com a Arrecadada
Lei Nº 4.320/64
Período: Dezembro/2021

TC/7.1.008061/2022 - Pág 89

Código	Descrição	Receita Orçada	Arrec. no Ano	Dif. para Mais	Dif. para Menos
1.7.2.8.01.03.01.00.0000	Cota-Parte do IPI - Municípios - Principal	22.638,88	1.792,94	0,00	20.845,94
1.7.2.8.01.03.01.01.0000	Cota-Parte do IPI - PRÓPRIO	16.170,00	1.075,73	0,00	15.094,27
1.7.2.8.01.03.01.02.0000	Cota-Parte do IPI - MDE	809,16	89,62	0,00	719,54
1.7.2.8.01.03.01.03.0000	Cota-Parte do IPI - FUNDEB	3.233,34	362,96	0,00	2.870,38
1.7.2.8.01.03.01.04.0000	Cota-Parte do IPI - ASPS	2.426,38	264,63	0,00	2.161,75
1.7.2.8.01.04.00.00.0000	Cota-Parte da Contribuição de Intervenção no Domínio Econômico	38.584,00	1.797,38	0,00	36.786,62
1.7.2.8.01.04.01.00.0000	Cota-Parte da Contrib. de Interv. no Domínio Econômico - CIDE	38.584,00	1.797,38	0,00	36.786,62
1.7.2.8.01.09.00.00.0000	Outras Transferências dos Estados	20.000,00	825.443,62	805.443,62	0,00
1.7.2.8.01.09.01.00.0000	Outras Transferências dos Estados - Principal	20.000,00	825.443,62	805.443,62	0,00
1.7.2.8.01.09.01.01.0000	PAB ESTADUAL	20.000,00	0,00	0,00	20.000,00
1.7.2.8.01.09.01.02.0000	PRO SAUDE ESTADUAL	0,00	60.900,00	60.900,00	0,00
1.7.2.8.01.09.01.03.0000	FARMACIA BASICA ESTADUAL	0,00	10.079,40	10.079,40	0,00
1.7.2.8.01.09.01.05.0000	CAMPANHAS DE VACINAÇÃO	0,00	50.000,00	50.000,00	0,00
1.7.2.8.01.09.01.06.0000	MAC - ESTADUAL	0,00	704.464,22	704.464,22	0,00
1.7.2.8.02.00.00.00.0000	Transferência da Cota-parte da Compensação Financeira (25%)	30.292,85	0,00	0,00	30.292,85
1.7.2.8.02.03.00.00.0000	Cota-parte Royalties - Compensação Financeira pela Produção do Petróleo - Lei nº 7.990/8	30.292,85	0,00	0,00	30.292,85
1.7.2.8.02.03.01.00.0000	Cota-parte Royalties - Comp. Finan. pela Produção do Petróleo - Lei nº 7.990/89, artigo 9º	30.292,85	0,00	0,00	30.292,85
1.7.2.8.03.00.00.00.0000	Transferência de Recursos do Estado para Programas de Saúde - Repasse Fundo a Fundo	1.270.604,06	8.326,41	0,00	1.262.277,65
1.7.2.8.03.01.00.00.0000	Transferência de Recursos do Estado para Programas de Saúde - Repasse Fundo a Fund	1.270.604,06	8.326,41	0,00	1.262.277,65
1.7.2.8.03.01.01.00.0000	Transferência de Recursos do Estado para Programas de Saúde - Repasse Fundo a Fun	1.270.604,06	8.326,41	0,00	1.262.277,65
1.7.2.8.03.01.01.01.0000	Transferência de Recursos do Estado para Programas de Saúde - Repasse Fundo a Fu	1.270.604,06	0,00	0,00	1.270.604,06
1.7.2.8.03.01.01.03.0000	VIGILANCIA EM SAUDE - ESTADO	0,00	8.326,41	8.326,41	0,00
1.7.2.8.10.00.00.00.0000	Transferência de Convênios dos Estados e do Distrito Federal e de Suas Entidades	1.209.220,36	136.072,00	0,00	1.073.148,36
1.7.2.8.10.02.00.00.0000	Transferências de Convênio dos Estados Destinadas a Programas de Educação	1.209.220,36	136.072,00	0,00	1.073.148,36
1.7.2.8.10.02.01.00.0000	Transferências de Convênio dos Estados Destinadas a Programas de Educação - Princip	988.740,36	0,00	0,00	988.740,36
1.7.2.8.10.02.02.00.0000	GEITE	220.480,00	136.072,00	0,00	84.408,00
1.7.5.0.00.00.00.00.0000	Transferências de Outras Instituições Públicas	8.458.524,49	5.421.757,85	0,00	3.036.766,64
1.7.5.8.00.00.00.00.0000	Transferências de Outras Instituições Públicas - Específica E/M	8.458.524,49	5.421.757,85	0,00	3.036.766,64
1.7.5.8.01.00.00.00.0000	Transferências de Recursos do Fundo de Manutenção e Desenvolvimento da Educação Bási	8.458.524,49	5.421.757,85	0,00	3.036.766,64
1.7.5.8.01.01.00.00.0000	Transferências de Recursos do Fundo de Manutenção e Desenvolvimento da Educação Bá	6.800.087,15	5.032.374,61	0,00	1.767.712,54

PREFEITURA MUNICIPAL DE MINADOR DO NEGRÃO

Balanço 2021

CNPJ: 12.237.038/0001-61

Rua: BELARMINO VIEIRA BARROS, 32

Bairro: Centro

Anexo X - Comparativo da Receita Orçada com a Arrecadada

Lei Nº 4.320/64

Período: Dezembro/2021

Código	Descrição	Receita Orçada	Arrec. no Ano	Dif. para Mais	Dif. para Menos
1.7.5.8.01.01.01.00.0000	ORIGEM IPVA	653.294,35	136.430,04	0,00	516.864,31
1.7.5.8.01.01.02.00.0000	ORIGEM ITCMD	166.680,68	29.169,61	0,00	137.511,07
1.7.5.8.01.01.03.00.0000	ORIGEM ICMS EST	357.367,21	1.991.821,27	1.634.454,06	0,00
1.7.5.8.01.01.04.00.0000	ORIGEM ITR	208.587,31	805,48	0,00	207.781,83
1.7.5.8.01.01.05.00.0000	ORIGEM IPI EXP	321.322,04	61.637,43	0,00	259.684,61
1.7.5.8.01.01.06.00.0000	ORIGEM FPE	908.073,34	1.840.576,22	932.502,88	0,00
1.7.5.8.01.01.07.00.0000	ORIGEM FPM	3.903.233,51	971.934,56	0,00	2.931.298,95
1.7.5.8.01.01.08.00.0000	ORIGEM LEI 87/96	171.288,71	0,00	0,00	171.288,71
1.7.5.8.01.01.09.00.0000	AJ. FUNDEB 2020	110.240,00	0,00	0,00	110.240,00
1.7.5.8.01.02.00.00.0000	Transferências de Recursos da Complementação da União ao Fundo de Manutenção e De	1.658.437,34	389.383,24	0,00	1.269.054,10
1.7.5.8.01.02.01.00.0000	COMPLEMENTAÇÃO FUNDEB	1.537.294,60	188.845,44	0,00	1.348.449,16
1.7.5.8.01.02.02.00.0000	COMPLEMENTAÇÃO UNIAO PISO	121.142,74	200.537,80	79.395,06	0,00
1.9.0.0.00.00.00.00.0000	Outras Receitas Correntes	1.302.449,36	0,00	0,00	1.302.449,36
1.9.1.0.00.00.00.00.0000	Multas Administrativas, Contratuais e Judiciais	79.560,21	0,00	0,00	79.560,21
1.9.1.0.01.00.00.00.0000	Multas Previstas em Legislação Específica	79.560,21	0,00	0,00	79.560,21
1.9.1.0.01.01.00.00.0000	Multas Previstas em Legislação Específica	79.560,21	0,00	0,00	79.560,21
1.9.1.0.01.01.01.00.0000	Multas Previstas em Legislação Específica - Principal	79.560,21	0,00	0,00	79.560,21
1.9.2.0.00.00.00.00.0000	Indenizações, Restituições e Ressarcimentos	1.222.889,15	0,00	0,00	1.222.889,15
1.9.2.1.00.00.00.00.0000	Indenizações	1.184.305,15	0,00	0,00	1.184.305,15
1.9.2.1.99.01.00.00.0000	Outras Indenizações	1.184.305,15	0,00	0,00	1.184.305,15
1.9.2.1.99.01.01.00.0000	Outras Indenizações - Principal	82.680,00	0,00	0,00	82.680,00
1.9.2.1.99.01.02.00.0000	Outras Indenizações - Precatório FUNDEF	1.101.625,15	0,00	0,00	1.101.625,15
1.9.2.2.00.00.00.00.0000	Restituições	38.584,00	0,00	0,00	38.584,00
1.9.2.2.99.00.00.00.0000	Outras Restituições	38.584,00	0,00	0,00	38.584,00
1.9.2.2.99.01.00.00.0000	Outras Restituições	38.584,00	0,00	0,00	38.584,00
1.9.2.2.99.01.01.00.0000	Outras Restituições - Principal	38.584,00	0,00	0,00	38.584,00
2.0.0.0.00.00.00.00.0000	RECEITAS DE CAPITAL	13.589.426,50	0,00	0,00	13.589.426,50
2.1.0.0.00.00.00.00.0000	Operações de Crédito	57.095,50	0,00	0,00	57.095,50
2.1.1.0.00.00.00.00.0000	Operações de Crédito - Mercado Interno	57.095,50	0,00	0,00	57.095,50
2.1.1.2.00.00.00.00.0000	Operações de Crédito Contratuais - Mercado Interno	57.095,50	0,00	0,00	57.095,50

CNPJ: 12.237.038/0001-61
 Rua: BELARMINO VIEIRA BARROS, 32
 Bairro: Centro

Anexo X - Comparativo da Receita Orçada com a Arrecadada
Lei Nº 4.320/64
Período: Dezembro/2021

TC/7.1.008061/2022 - Pág 91

Código	Descrição	Receita Orçada	Arrec. no Ano	Dif. para Mais	Dif. para Menos
2.1.1.2.00.01.00.00.0000	Operações de Crédito Contratuais - Mercado Interno	57.095,50	0,00	0,00	57.095,50
2.1.1.2.00.01.01.00.0000	Operações de Crédito Contratuais - Mercado Interno - Principal	57.095,50	0,00	0,00	57.095,50
2.2.0.0.00.00.00.00.0000	Alienação de Bens	228.542,95	0,00	0,00	228.542,95
2.2.1.0.00.00.00.00.0000	Alienação de Bens Móveis	206.206,12	0,00	0,00	206.206,12
2.2.1.1.00.00.00.00.0000	Alienação de Títulos Mobiliários	206.206,12	0,00	0,00	206.206,12
2.2.1.1.00.01.00.00.0000	Alienação de Títulos Mobiliários	206.206,12	0,00	0,00	206.206,12
2.2.1.1.00.01.01.00.0000	Alienação de Títulos Mobiliários - Principal	206.206,12	0,00	0,00	206.206,12
2.2.2.0.00.00.00.00.0000	Alienação de Bens Imóveis	22.336,83	0,00	0,00	22.336,83
2.2.2.0.00.01.00.00.0000	Alienação de Bens Imóveis	22.336,83	0,00	0,00	22.336,83
2.2.2.0.00.01.01.00.0000	Alienação de Bens Imóveis - Principal	22.336,83	0,00	0,00	22.336,83
2.3.0.0.00.00.00.00.0000	Amortização de Empréstimos	149.110,62	0,00	0,00	149.110,62
2.3.0.0.07.00.00.00.0000	Amortização de Financiamentos	149.110,62	0,00	0,00	149.110,62
2.3.0.0.07.01.00.00.0000	Amortização de Financiamentos	149.110,62	0,00	0,00	149.110,62
2.3.0.0.07.01.01.00.0000	Amortização de Financiamentos - Principal	149.110,62	0,00	0,00	149.110,62
2.4.0.0.00.00.00.00.0000	Transferências de Capital	12.926.293,22	0,00	0,00	12.926.293,22
2.4.1.0.00.00.00.00.0000	Transferências da União e de suas Entidades	9.191.412,73	0,00	0,00	9.191.412,73
2.4.1.8.00.00.00.00.0000	Transferências da União	9.191.412,73	0,00	0,00	9.191.412,73
2.4.1.8.10.00.00.00.0000	Transferência de Convênios da União e de suas Entidades	9.191.412,73	0,00	0,00	9.191.412,73
2.4.1.8.10.01.00.00.0000	Transferências de Convênio da União para o Sistema Único de Saúde - SUS	776.301,26	0,00	0,00	776.301,26
2.4.1.8.10.01.01.00.0000	Transferências de Convênio da União para o Sistema Único de Saúde SUS - Principal	776.301,26	0,00	0,00	776.301,26
2.4.1.8.10.01.01.01.0000	Transferências de Convênio da União para o Sistema Único de Saúde SUS - Principal -	335.341,26	0,00	0,00	335.341,26
2.4.1.8.10.01.01.02.0000	Transferências de Convênio da União para o Sistema Único de Saúde SUS - Principal -	440.960,00	0,00	0,00	440.960,00
2.4.1.8.10.02.00.00.0000	Transferências de Convênio da União destinadas a Programas de Educação	1.772.889,04	0,00	0,00	1.772.889,04
2.4.1.8.10.02.01.00.0000	Transferências de Convênio da União destinadas a Programas de Educação - Principal	1.772.889,04	0,00	0,00	1.772.889,04
2.4.1.8.10.02.01.01.0000	Transferências de Convênio da União destinadas a Programas de Educação - Reforma	151.465,41	0,00	0,00	151.465,41
2.4.1.8.10.02.01.03.0000	Transferências de Convênio da União destinadas a Programas de Educação - Programa	322.601,93	0,00	0,00	322.601,93
2.4.1.8.10.02.01.99.0000	Transferências de Convênio da União destinadas a Programas de Educação - Outras	1.298.821,70	0,00	0,00	1.298.821,70
2.4.1.8.10.05.00.00.0000	Transferências de Convênios da União destinadas a Programas de Saneamento Básico	1.939.893,28	0,00	0,00	1.939.893,28
2.4.1.8.10.05.01.00.0000	Transferências de Convênios da União destinadas a Programas de Saneamento Básico -	1.939.893,28	0,00	0,00	1.939.893,28
2.4.1.8.10.06.00.00.0000	Transferências de Convênios da União destinadas a Programas de Meio Ambiente	967.181,71	0,00	0,00	967.181,71

PREFEITURA MUNICIPAL DE MINADOR DO NEGRÃO

Balanço 2021

CNPJ: 12.237.038/0001-61
Rua: BELARMINO VIEIRA BARROS, 32
Bairro: Centro

Anexo X - Comparativo da Receita Orçada com a Arrecadada Lei Nº 4.320/64 Período: Dezembro/2021

Código	Descrição	Receita Orçada	Arrec. no Ano	Dif. para Mais	Dif. para Menos
2.4.1.8.10.06.01.00.0000	Transferências de Convênios da União destinadas a Programas de Meio Ambiente - Princi	967.181,71	0,00	0,00	967.181,71
2.4.1.8.10.07.00.00.0000	Transferências de Convênios da União destinadas a Programas de Infra-Estrutura em Tran	1.778.625,94	0,00	0,00	1.778.625,94
2.4.1.8.10.07.01.00.0000	Transferências de Convênios da União destinadas a Programas de Infra-Estrutura em Tra	1.778.625,94	0,00	0,00	1.778.625,94
2.4.1.8.10.09.00.00.0000	Outras Transferências de Convênios da União	1.956.521,50	0,00	0,00	1.956.521,50
2.4.1.8.10.09.01.00.0000	Outras Transferências de Convênios da União - Principal	1.956.521,50	0,00	0,00	1.956.521,50
2.4.1.8.10.09.01.01.0000	Outras Transferências de Convênios da União - Prefeitura	1.956.521,50	0,00	0,00	1.956.521,50
2.4.2.0.00.00.00.00.0000	Transferências dos Estados e do Distrito Federal e de suas Entidades	3.734.880,49	0,00	0,00	3.734.880,49
2.4.2.8.00.00.00.00.0000	Transferências dos Estados, Distrito Federal, e de suas Entidades	3.734.880,49	0,00	0,00	3.734.880,49
2.4.2.8.10.00.00.00.0000	Transferências de Convênios dos Estados e do Distrito Federal e de suas Entidades	3.734.880,49	0,00	0,00	3.734.880,49
2.4.2.8.10.01.00.00.0000	Transferências de Convênios dos Estados para o Sistema Único de Saúde - SUS	946.543,79	0,00	0,00	946.543,79
2.4.2.8.10.01.01.00.0000	Transferências de Convênios dos Estados para o Sistema Único de Saúde - SUS - Princi	946.543,79	0,00	0,00	946.543,79
2.4.2.8.10.02.00.00.0000	Transferências de Convênios dos Estados destinadas a Programas de Educação	905.478,29	0,00	0,00	905.478,29
2.4.2.8.10.02.01.00.0000	Transferências de Convênios dos Estados destinadas a Programas de Educação - Princip	905.478,29	0,00	0,00	905.478,29
2.4.2.8.10.05.00.00.0000	Transferências de Convênios dos Estados destinadas a Programas de Saneamento Básico	757.966,14	0,00	0,00	757.966,14
2.4.2.8.10.05.01.00.0000	Transferências de Convênios dos Estados destinadas a Programas de Saneamento Básic	757.966,14	0,00	0,00	757.966,14
2.4.2.8.10.07.00.00.0000	Transferências de Convênios dos Estados destinadas a Programas de Infra-Estrutura em T	716.560,00	0,00	0,00	716.560,00
2.4.2.8.10.07.01.00.0000	Transferências de Convênios dos Estados destinadas a Programas de Infra-Estrutura em	716.560,00	0,00	0,00	716.560,00
2.4.2.8.10.09.00.00.0000	Outras Transferências de Convênio dos Estados	408.332,27	0,00	0,00	408.332,27
2.4.2.8.10.09.01.00.0000	Outras Transferências de Convênio dos Estados - Principal	408.332,27	0,00	0,00	408.332,27
2.9.0.0.00.00.00.00.0000	Outras Receitas de Capital	228.384,21	0,00	0,00	228.384,21
2.9.9.0.00.00.00.00.0000	Demais Receitas de Capital	228.384,21	0,00	0,00	228.384,21
2.9.9.0.00.01.00.00.0000	Demais Receitas de Capital	228.384,21	0,00	0,00	228.384,21
2.9.9.0.00.01.01.00.0000	Demais Receitas de Capital - Principal	228.384,21	0,00	0,00	228.384,21
7.0.0.0.00.00.00.00.0000	RECEITAS CORRENTES INTRA-ORÇAMENTÁRIAS	2.072.251,28	2.558.645,23	486.393,95	0,00
7.2.0.0.00.00.00.00.0000	Receitas de Contribuições Intra-Orçamentárias	2.072.251,28	2.558.645,23	486.393,95	0,00
7.2.1.0.00.00.00.00.0000	Contribuições Sociais	2.072.251,28	2.558.645,23	486.393,95	0,00
7.2.1.0.04.01.01.00.0000	Contribuição Patronal de Servidor Ativo Civil para o RPPS - Intra-Orçamentária	2.072.251,28	2.016.284,15	0,00	55.967,13
7.2.1.8.00.00.00.00.0000	Contribuições Sociais Específicas de Estados, DF e Municípios	0,00	542.361,08	542.361,08	0,00
7.2.1.8.02.00.00.00.0000	CPSSS - Parcelamentos - Específico de EST/DF/MUN	0,00	542.361,08	542.361,08	0,00
7.2.1.8.02.01.00.00.0000	CPSSS - Parcelamentos - do Servidor Civil Ativo	0,00	542.361,08	542.361,08	0,00

CNPJ: 12.237.038/0001-61
 Rua: BELARMINO VIEIRA BARROS, 32
 Bairro: Centro

Anexo X - Comparativo da Receita Orçada com a Arrecadada
Lei Nº 4.320/64
Período: Dezembro/2021

TC/7.1.008061/2022 - Pág 93

Código	Descrição	Receita Orçada	Arrec. no Ano	Dif. para Mais	Dif. para Menos
7.2.1.8.02.01.01.00.0000	CPSSS - Parcelamentos - do Servidor Civil Ativo - Intra-Orçamentária	0,00	542.361,08	542.361,08	0,00
9.0.0.0.00.00.00.00.0000	DEDUÇÃO DA RECEITA	-2.516.901,47	-3.217.504,59	0,00	700.603,12
9.1.0.0.00.00.00.00.0000	DEDUCOES DA RECEITA CORRENTE	-2.516.901,47	-3.217.504,59	0,00	700.603,12
9.1.7.0.00.00.00.00.0000	Deduções das Receitas de Transferências Correntes	-2.516.901,47	-3.217.504,59	0,00	700.603,12
9.1.7.1.00.00.00.00.0000	Transferências da União e de suas Entidades	-2.112.006,49	-2.403.373,84	0,00	291.367,35
9.1.7.1.08.00.00.00.0000	Transferências da União - Específica E/M	-2.112.006,49	-2.403.373,84	0,00	291.367,35
9.1.7.1.08.01.00.00.0000	Participação na Receita da União	-2.107.155,93	-2.403.373,84	0,00	296.217,91
9.1.7.1.08.01.02.00.0000	Cota-Parte do Fundo de Participação dos Municípios - Cota Mensal	-2.102.305,37	-2.402.323,81	0,00	300.018,44
9.1.7.1.08.01.02.01.0000	Cota-Parte do Fundo de Participação dos Municípios - Cota Mensal - Principal	-2.102.305,37	-2.402.323,81	0,00	300.018,44
9.1.7.1.08.01.02.01.0001	Dedução Cota-Parte do Fundo de Participação dos Municípios - Cota Mensal - Principal	-2.102.305,37	-2.402.323,81	0,00	300.018,44
9.1.7.1.08.01.05.00.0000	Cota-Parte do Imposto Sobre a Propriedade Territorial Rural	-4.850,56	-1.050,03	3.800,53	0,00
9.1.7.1.08.01.05.01.0000	Cota-Parte do Imposto Sobre a Propriedade Territorial Rural - Principal	-4.850,56	-1.050,03	3.800,53	0,00
9.1.7.1.08.01.05.01.0001	Dedução Cota-Parte do Imposto Sobre a Propriedade Territorial Rural - Principal	-4.850,56	-1.050,03	3.800,53	0,00
9.1.7.1.08.06.00.00.0000	Transferência Financeira do ICMS Desoneração L.C. Nº 87/96	-4.850,56	0,00	4.850,56	0,00
9.1.7.1.08.06.01.00.0000	Transferência Financeira do ICMS - Desoneração - L.C. Nº 87/96	-4.850,56	0,00	4.850,56	0,00
9.1.7.1.08.06.01.01.0000	Transferência Financeira do ICMS Desoneração L.C. Nº 87/96 - Principal	-4.850,56	0,00	4.850,56	0,00
9.1.7.1.08.06.01.01.0001	Dedução Transferência Financeira do ICMS - Desoneração - L.C. Nº 87/96 - Principal	-4.850,56	0,00	4.850,56	0,00
9.1.7.2.00.00.00.00.0000	Transferências dos Estados e do Distrito Federal e de suas Entidades	-404.894,98	-814.130,75	0,00	409.235,77
9.1.7.2.08.00.00.00.0000	Transferências dos Estados - Específica E/M	-404.894,98	-814.130,75	0,00	409.235,77
9.1.7.2.08.01.00.00.0000	Participação na Receita dos Estados	-404.894,98	-814.130,75	0,00	409.235,77
9.1.7.2.08.01.01.00.0000	Cota-Parte do ICMS	-387.108,86	-766.352,07	0,00	379.243,21
9.1.7.2.08.01.01.01.0000	Cota-Parte do ICMS - Principal	-387.108,86	-766.352,07	0,00	379.243,21
9.1.7.2.08.01.01.01.0001	Dedução Cota-Parte do ICMS - Principal	-387.108,86	-766.352,07	0,00	379.243,21
9.1.7.2.08.01.02.00.0000	Cota-Parte do IPVA	-14.552,78	-47.427,30	0,00	32.874,52
9.1.7.2.08.01.02.01.0000	Cota-Parte do IPVA - Principal	-14.552,78	-47.427,30	0,00	32.874,52
9.1.7.2.08.01.02.01.0001	Dedução Cota-Parte do IPVA - Principal	-14.552,78	-47.427,30	0,00	32.874,52
9.1.7.2.08.01.03.00.0000	Cota-Parte do IPI - Municípios	-3.233,34	-351,38	2.881,96	0,00
9.1.7.2.08.01.03.01.0000	Cota-Parte do IPI - Municípios - Principal	-3.233,34	-351,38	2.881,96	0,00
9.1.7.2.08.01.03.01.0001	Dedução Cota-Parte do IPI - Municípios - Principal	-3.233,34	-351,38	2.881,96	0,00
Total		53.368.821,17	29.507.129,10	0,00	23.861.692,07

CNPJ: 12.237.038/0001-61
Rua: BELARMINO VIEIRA BARROS, 32
Bairro: Centro

Anexo X - Comparativo da Receita Orçada com a Arrecadada
Lei Nº 4.320/64
Período: Dezembro/2021

TC/7.1.008061/2022 - Pág.94

Código	Descrição	Receita Orçada	Arrec. no Ano	Dif. para Mais	Dif. para Menos
--------	-----------	----------------	---------------	----------------	-----------------

JOSIAS SOARES DA SILVA
PREFEITO
757.672.874-49

FLÁVIO JOSÉ BARBOSA DA SILVA JÚNIOR
CONTROLADOR
046.558.664-38

MÁRCIO ANTONIO DE ARAÚJO SANTOS
CONTADOR
CRC 007091/0-9-AL

CNPJ: 12.237.038/0001-61
 Rua: BELARMINO VIEIRA BARROS, 32
 Bairro: Centro

Anexo XI - Comparativo da Despesa Orçada com a Realizada
 Lei Nº 4.320/64
 Período: Dezembro/2021

TC/7.1.008061/2022 - Pág 95

Especificação	Autorizada			Realizada	Diferença
	Orçam/Suplem	Espec/Extra	Total		
0001 CÂMARA MUNICIPAL					
3.0.0.0.00.00.00.00.0000 DESPESAS CORRENTES	1.107.437,89	0,00	1.107.437,89	1.027.143,66	80.294,23
3.1.0.0.00.00.00.00.0000 PESSOAL E ENCARGOS SOCIAIS	752.021,70	0,00	752.021,70	705.571,10	46.450,60
3.1.9.0.00.00.00.00.0000 APLICAÇÕES DIRETAS	752.021,70	0,00	752.021,70	705.571,10	46.450,60
3.1.9.0.04.00.00.00.0000 CONTRATAÇÃO POR TEMPO DETERMINADO	324.600,00	0,00	324.600,00	311.600,00	13.000,00
3.1.9.0.11.00.00.00.0000 VENCIMENTOS E VANTAGENS FIXAS - PESSOAL CIVI	337.421,70	0,00	337.421,70	330.381,54	7.040,16
3.1.9.0.13.00.00.00.0000 OBRIGAÇÕES PATRONAIS	90.000,00	0,00	90.000,00	63.589,56	26.410,44
3.3.0.0.00.00.00.00.0000 OUTRAS DESPESAS CORRENTES	355.416,19	0,00	355.416,19	321.572,56	33.843,63
3.3.9.0.00.00.00.00.0000 APLICAÇÕES DIRETAS	355.416,19	0,00	355.416,19	321.572,56	33.843,63
3.3.9.0.14.00.00.00.0000 DIÁRIAS - PESSOAL CIVIL	4.824,00	0,00	4.824,00	0,00	4.824,00
3.3.9.0.30.00.00.00.0000 MATERIAL DE CONSUMO	40.000,00	0,00	40.000,00	18.229,00	21.771,00
3.3.9.0.36.00.00.00.0000 OUTROS SERVIÇOS DE TERCEIROS - PESSOA FÍSICA	201.600,00	0,00	201.600,00	197.600,00	4.000,00
3.3.9.0.39.00.00.00.0000 OUTROS SERVIÇOS DE TERCEIROS - PESSOA JURÍDI	75.542,19	0,00	75.542,19	73.343,56	2.198,63
3.3.9.0.40.00.00.00.0000 SERVIÇOS DE TECNOLOGIA DA INFORMAÇÃO	33.450,00	0,00	33.450,00	32.400,00	1.050,00
4.0.0.0.00.00.00.00.0000 DESPESAS DE CAPITAL	10.900,00	0,00	10.900,00	10.900,00	0,00
4.4.0.0.00.00.00.00.0000 INVESTIMENTOS	10.900,00	0,00	10.900,00	10.900,00	0,00
4.4.9.0.00.00.00.00.0000 APLICAÇÕES DIRETAS	10.900,00	0,00	10.900,00	10.900,00	0,00
4.4.9.0.52.00.00.00.0000 EQUIPAMENTOS E MATERIAL PERMANENTE	10.900,00	0,00	10.900,00	10.900,00	0,00
SOMA R\$	1.118.337,89	0,00	1.118.337,89	1.038.043,66	80.294,23
0003 GABINETE DO PREFEITO					
3.0.0.0.00.00.00.00.0000 DESPESAS CORRENTES	577.463,81	0,00	577.463,81	488.907,90	88.555,91
3.1.0.0.00.00.00.00.0000 PESSOAL E ENCARGOS SOCIAIS	488.342,65	0,00	488.342,65	476.877,32	11.465,33
3.1.9.0.00.00.00.00.0000 APLICAÇÕES DIRETAS	488.342,65	0,00	488.342,65	476.877,32	11.465,33
3.1.9.0.04.00.00.00.0000 CONTRATAÇÃO POR TEMPO DETERMINADO	29.000,00	0,00	29.000,00	26.000,00	3.000,00
3.1.9.0.09.00.00.00.0000 SALÁRIO-FAMÍLIA	6.614,40	0,00	6.614,40	0,00	6.614,40
3.1.9.0.11.00.00.00.0000 VENCIMENTOS E VANTAGENS FIXAS - PESSOAL CIVI	411.601,89	0,00	411.601,89	410.065,10	1.536,79
3.1.9.0.13.00.00.00.0000 OBRIGAÇÕES PATRONAIS	38.472,00	0,00	38.472,00	38.267,26	204,74
3.1.9.1.00.00.00.00.0000 APLICAÇÕES DIRETAS - OPERAÇÕES INTRA-ORÇAM	2.654,36	0,00	2.654,36	2.544,96	109,40

CNPJ: 12.237.038/0001-61
 Rua: BELARMINO VIEIRA BARROS, 32
 Bairro: Centro

Anexo XI - Comparativo da Despesa Orçada com a Realizada
 Lei Nº 4.320/64
 Período: Dezembro/2021

TC/1.008061/2022 - Pág 98

Especificação	Autorizada			Realizada	Diferença	
	Orçam/Suplem	Espec/Extra	Total			
3.1.9.1.13.00.00.00.0000	OBRIGAÇÕES PATRONAIS - OPERAÇÕES INTRA-ORÇ	2.654,36	0,00	2.654,36	2.544,96	109,40
3.3.0.0.00.00.00.00.0000	OUTRAS DESPESAS CORRENTES	89.121,16	0,00	89.121,16	12.030,58	77.090,58
3.3.9.0.00.00.00.00.0000	APLICAÇÕES DIRETAS	89.121,16	0,00	89.121,16	12.030,58	77.090,58
3.3.9.0.04.00.00.00.0000	CONTRATAÇÃO POR TEMPO DETERMINADO - PESSO	16.536,00	0,00	16.536,00	12.000,00	4.536,00
3.3.9.0.14.00.00.00.0000	DIÁRIAS - PESSOAL CIVIL	19.843,20	0,00	19.843,20	0,00	19.843,20
3.3.9.0.30.00.00.00.0000	MATERIAL DE CONSUMO	8.584,00	0,00	8.584,00	0,00	8.584,00
3.3.9.0.33.00.00.00.0000	PASSAGENS E DESPESAS COM LOCOMOÇÃO	14.331,20	0,00	14.331,20	0,00	14.331,20
3.3.9.0.36.00.00.00.0000	OUTROS SERVIÇOS DE TERCEIROS - PESSOA FÍSICA	16.080,93	0,00	16.080,93	0,00	16.080,93
3.3.9.0.39.00.00.00.0000	OUTROS SERVIÇOS DE TERCEIROS - PESSOA JURÍDI	11.024,00	0,00	11.024,00	30,58	10.993,42
3.3.9.0.92.00.00.00.0000	DESPESAS DE EXERCÍCIOS ANTERIORES	2.721,83	0,00	2.721,83	0,00	2.721,83
	SOMA R\$	577.463,81	0,00	577.463,81	488.907,90	88.555,91
0004	PROCURADORIA GERAL DO MUNICÍPIO					
3.0.0.0.00.00.00.00.0000	DESPESAS CORRENTES	220.110,88	0,00	220.110,88	186.792,80	33.318,08
3.1.0.0.00.00.00.00.0000	PESSOAL E ENCARGOS SOCIAIS	214.598,88	0,00	214.598,88	186.792,80	27.806,08
3.1.9.0.00.00.00.00.0000	APLICAÇÕES DIRETAS	214.598,88	0,00	214.598,88	186.792,80	27.806,08
3.1.9.0.11.00.00.00.0000	VENCIMENTOS E VANTAGENS FIXAS - PESSOAL CIVI	163.916,17	0,00	163.916,17	162.500,00	1.416,17
3.1.9.0.91.00.00.00.0000	SENTENÇAS JUDICIAIS	25.301,41	0,00	25.301,41	0,00	25.301,41
3.1.9.1.00.00.00.00.0000	APLICAÇÕES DIRETAS - OPERAÇÕES INTRA-ORÇAM	25.381,30	0,00	25.381,30	24.292,80	1.088,50
3.1.9.1.13.00.00.00.0000	OBRIGAÇÕES PATRONAIS - OPERAÇÕES INTRA-ORÇ	25.381,30	0,00	25.381,30	24.292,80	1.088,50
3.3.0.0.00.00.00.00.0000	OUTRAS DESPESAS CORRENTES	5.512,00	0,00	5.512,00	0,00	5.512,00
3.3.9.0.00.00.00.00.0000	APLICAÇÕES DIRETAS	5.512,00	0,00	5.512,00	0,00	5.512,00
3.3.9.0.14.00.00.00.0000	DIÁRIAS - PESSOAL CIVIL	5.512,00	0,00	5.512,00	0,00	5.512,00
	SOMA R\$	220.110,88	0,00	220.110,88	186.792,80	33.318,08
0005	SECRETARIA MUNICIPAL DE ADMINISTRAÇÃO					
3.0.0.0.00.00.00.00.0000	DESPESAS CORRENTES	2.904.385,18	0,00	2.904.385,18	2.376.700,80	527.684,38
3.1.0.0.00.00.00.00.0000	PESSOAL E ENCARGOS SOCIAIS	1.370.941,53	0,00	1.370.941,53	1.060.755,23	310.186,30
3.1.9.0.00.00.00.00.0000	APLICAÇÕES DIRETAS	1.370.941,53	0,00	1.370.941,53	1.060.755,23	310.186,30
3.1.9.0.04.00.00.00.0000	CONTRATAÇÃO POR TEMPO DETERMINADO	291.144,00	0,00	291.144,00	288.824,72	2.319,28

CNPJ: 12.237.038/0001-61
 Rua: BELARMINO VIEIRA BARROS, 32
 Bairro: Centro

Anexo XI - Comparativo da Despesa Orçada com a Realizada
Lei Nº 4.320/64
Período: Dezembro/2021

TC/7.1.008061/2022 - Pág 97

Especificação	Autorizada			Realizada	Diferença	
	Orçam/Suplem	Espec/Extra	Total			
3.1.9.0.05.00.00.00.0000	OUTROS BENEFÍCIOS PREVIDENCIÁRIOS	6.039,35	0,00	6.039,35	6.039,35	0,00
3.1.9.0.09.00.00.00.0000	SALÁRIO-FAMÍLIA	11.024,00	0,00	11.024,00	7.639,23	3.384,77
3.1.9.0.11.00.00.00.0000	VENCIMENTOS E VANTAGENS FIXAS - PESSOAL CIVI	661.440,00	0,00	661.440,00	534.131,68	127.308,32
3.1.9.0.13.00.00.00.0000	OBRIGAÇÕES PATRONAIS	132.288,00	0,00	132.288,00	118.223,42	14.064,58
3.1.9.0.92.00.00.00.0000	DESPESAS DE EXERCÍCIOS ANTERIORES	6.024,00	0,00	6.024,00	6.000,00	24,00
3.1.9.1.00.00.00.00.0000	APLICAÇÕES DIRETAS - OPERAÇÕES INTRA-ORÇAM	262.982,18	0,00	262.982,18	99.896,83	163.085,35
3.1.9.1.13.00.00.00.0000	OBRIGAÇÕES PATRONAIS - OPERAÇÕES INTRA-ORÇ	262.982,18	0,00	262.982,18	99.896,83	163.085,35
3.3.0.0.00.00.00.00.0000	OUTRAS DESPESAS CORRENTES	1.533.443,65	0,00	1.533.443,65	1.315.945,57	217.498,08
3.3.7.0.00.00.00.00.0000	TRANSFERÊNCIAS A INSTITUIÇÕES MULTIGOVERNA	9.711,93	0,00	9.711,93	9.711,93	0,00
3.3.7.1.00.00.00.00.0000	TRANSFERÊNCIAS A CONSÓRCIOS PÚBLICOS	9.711,93	0,00	9.711,93	9.711,93	0,00
3.3.7.1.41.00.00.00.0000	CONTRIBUIÇÕES - PARA MANUTENÇÃO DOS CONSÓ	9.711,93	0,00	9.711,93	9.711,93	0,00
3.3.9.0.00.00.00.00.0000	APLICAÇÕES DIRETAS	1.523.731,72	0,00	1.523.731,72	1.306.233,64	217.498,08
3.3.9.0.04.00.00.00.0000	CONTRATAÇÃO POR TEMPO DETERMINADO - PESSO	80.020,00	0,00	80.020,00	65.663,16	14.356,84
3.3.9.0.14.00.00.00.0000	DIÁRIAS - PESSOAL CIVIL	6.988,60	0,00	6.988,60	0,00	6.988,60
3.3.9.0.30.00.00.00.0000	MATERIAL DE CONSUMO	451.021,17	0,00	451.021,17	450.338,13	683,04
3.3.9.0.32.00.00.00.0000	MATERIAL, BEM OU SERVIÇO PARA DISTRIBUIÇÃO G	5.211,20	0,00	5.211,20	5.211,20	0,00
3.3.9.0.33.00.00.00.0000	PASSAGENS E DESPESAS COM LOCOMOÇÃO	10.468,45	0,00	10.468,45	0,00	10.468,45
3.3.9.0.35.00.00.00.0000	SERVIÇOS DE CONSULTORIA	72.000,00	0,00	72.000,00	48.000,00	24.000,00
3.3.9.0.36.00.00.00.0000	OUTROS SERVIÇOS DE TERCEIROS - PESSOA FÍSICA	88.947,49	0,00	88.947,49	36.302,00	52.645,49
3.3.9.0.39.00.00.00.0000	OUTROS SERVIÇOS DE TERCEIROS - PESSOA JURÍDI	603.309,70	0,00	603.309,70	515.392,64	87.917,06
3.3.9.0.47.00.00.00.0000	OBRIGAÇÕES TRIBUTÁRIAS E CONTRIBUTIVAS	185.669,11	0,00	185.669,11	185.085,76	583,35
3.3.9.0.48.00.00.00.0000	OUTROS AUXÍLIOS FINANCEIROS A PESSOA FÍSICA	14.584,00	0,00	14.584,00	0,00	14.584,00
3.3.9.0.92.00.00.00.0000	DESPESAS DE EXERCÍCIOS ANTERIORES	5.512,00	0,00	5.512,00	240,75	5.271,25
4.0.0.0.00.00.00.00.0000	DESPESAS DE CAPITAL	166.807,99	0,00	166.807,99	125.033,82	41.774,17
4.4.0.0.00.00.00.00.0000	INVESTIMENTOS	166.807,99	0,00	166.807,99	125.033,82	41.774,17
4.4.9.0.00.00.00.00.0000	APLICAÇÕES DIRETAS	166.807,99	0,00	166.807,99	125.033,82	41.774,17
4.4.9.0.51.00.00.00.0000	OBRAS E INSTALAÇÕES	40.852,99	0,00	40.852,99	0,00	40.852,99
4.4.9.0.52.00.00.00.0000	EQUIPAMENTOS E MATERIAL PERMANENTE	125.955,00	0,00	125.955,00	125.033,82	921,18

CNPJ: 12.237.038/0001-61
 Rua: BELARMINO VIEIRA BARROS, 32
 Bairro: Centro

Anexo XI - Comparativo da Despesa Orçada com a Realizada
 Lei Nº 4.320/64
 Período: Dezembro/2021

TC/1.008061/2022 - Pág 98

Especificação	Autorizada			Realizada	Diferença
	Orçam/Suplem	Espec/Extra	Total		
SOMA R\$	3.071.193,17	0,00	3.071.193,17	2.501.734,62	569.458,55
0006 SECRETARIA MUNICIPAL DE FINANÇAS					
3.0.0.0.00.00.00.00.00000000 DESPESAS CORRENTES	551.581,52	0,00	551.581,52	393.760,07	157.821,45
3.1.0.0.00.00.00.00.00000000 PESSOAL E ENCARGOS SOCIAIS	338.885,61	0,00	338.885,61	235.563,57	103.322,04
3.1.9.0.00.00.00.00.00000000 APLICAÇÕES DIRETAS	338.885,61	0,00	338.885,61	235.563,57	103.322,04
3.1.9.0.04.00.00.00.00000000 CONTRATAÇÃO POR TEMPO DETERMINADO	24.100,00	0,00	24.100,00	23.209,84	890,16
3.1.9.0.09.00.00.00.00000000 SALÁRIO-FAMÍLIA	11.024,00	0,00	11.024,00	2.546,26	8.477,74
3.1.9.0.11.00.00.00.00000000 VENCIMENTOS E VANTAGENS FIXAS - PESSOAL CIVI	220.480,00	0,00	220.480,00	152.016,35	68.463,65
3.1.9.0.13.00.00.00.00000000 OBRIGAÇÕES PATRONAIS	33.673,61	0,00	33.673,61	32.908,15	765,46
3.1.9.1.00.00.00.00.00000000 APLICAÇÕES DIRETAS - OPERAÇÕES INTRA-ORÇAM	49.608,00	0,00	49.608,00	24.882,97	24.725,03
3.1.9.1.13.00.00.00.00000000 OBRIGAÇÕES PATRONAIS - OPERAÇÕES INTRA-ORÇ	49.608,00	0,00	49.608,00	24.882,97	24.725,03
3.2.0.0.00.00.00.00.00000000 JUROS E ENCARGOS DA DÍVIDA	11.024,00	0,00	11.024,00	0,00	11.024,00
3.2.9.0.00.00.00.00.00000000 APLICAÇÕES DIRETAS	11.024,00	0,00	11.024,00	0,00	11.024,00
3.2.9.0.21.00.00.00.00000000 JUROS SOBRE A DÍVIDA POR CONTRATO	11.024,00	0,00	11.024,00	0,00	11.024,00
3.3.0.0.00.00.00.00.00000000 OUTRAS DESPESAS CORRENTES	201.671,91	0,00	201.671,91	158.196,50	43.475,41
3.3.9.0.00.00.00.00.00000000 APLICAÇÕES DIRETAS	201.671,91	0,00	201.671,91	158.196,50	43.475,41
3.3.9.0.04.00.00.00.00000000 CONTRATAÇÃO POR TEMPO DETERMINADO - PESSO	49.936,00	0,00	49.936,00	37.335,32	12.600,68
3.3.9.0.14.00.00.00.00000000 DIÁRIAS - PESSOAL CIVIL	6.614,40	0,00	6.614,40	0,00	6.614,40
3.3.9.0.30.00.00.00.00000000 MATERIAL DE CONSUMO	232,73	0,00	232,73	232,73	0,00
3.3.9.0.35.00.00.00.00000000 SERVIÇOS DE CONSULTORIA	34.536,00	0,00	34.536,00	18.018,00	16.518,00
3.3.9.0.36.00.00.00.00000000 OUTROS SERVIÇOS DE TERCEIROS - PESSOA FÍSICA	1.042,00	0,00	1.042,00	1.042,00	0,00
3.3.9.0.39.00.00.00.00000000 OUTROS SERVIÇOS DE TERCEIROS - PESSOA JURÍDI	102.540,95	0,00	102.540,95	101.568,45	972,50
3.3.9.0.48.00.00.00.00000000 OUTROS AUXÍLIOS FINANCEIROS A PESSOA FÍSICA	6.769,83	0,00	6.769,83	0,00	6.769,83
4.0.0.0.00.00.00.00.00000000 DESPESAS DE CAPITAL	890.434,23	0,00	890.434,23	882.158,73	8.275,50
4.4.0.0.00.00.00.00.00000000 INVESTIMENTOS	16.536,00	0,00	16.536,00	10.643,40	5.892,60
4.4.9.0.00.00.00.00.00000000 APLICAÇÕES DIRETAS	16.536,00	0,00	16.536,00	10.643,40	5.892,60
4.4.9.0.51.00.00.00.00000000 OBRAS E INSTALAÇÕES	5.512,00	0,00	5.512,00	0,00	5.512,00
4.4.9.0.52.00.00.00.00000000 EQUIPAMENTOS E MATERIAL PERMANENTE	11.024,00	0,00	11.024,00	10.643,40	380,60

CNPJ: 12.237.038/0001-61
 Rua: BELARMINO VIEIRA BARROS, 32
 Bairro: Centro

Anexo XI - Comparativo da Despesa Orçada com a Realizada
 Lei Nº 4.320/64
 Período: Dezembro/2021

TC/7.1.008061/2022 - Pág 99

Especificação	Autorizada			Realizada	Diferença	
	Orçam/Suplem	Espec/Extra	Total			
4.6.0.0.00.00.00.00.0000	AMORTIZAÇÃO/REFINANCIAMENTO DA DÍVIDA	873.898,23	0,00	873.898,23	871.515,33	2.382,90
4.6.9.0.00.00.00.00.0000	APLICAÇÕES DIRETAS	873.898,23	0,00	873.898,23	871.515,33	2.382,90
4.6.9.0.71.00.00.00.0000	PRINCIPAL DA DÍVIDA POR CONTRATO	873.898,23	0,00	873.898,23	871.515,33	2.382,90
	SOMA R\$	1.442.015,75	0,00	1.442.015,75	1.275.918,80	166.096,95
0008	DEPARTAMENTO DE ESPORTE					
3.0.0.0.00.00.00.00.0000	DESPESAS CORRENTES	371.861,43	0,00	371.861,43	138.295,39	233.566,04
3.1.0.0.00.00.00.00.0000	PESSOAL E ENCARGOS SOCIAIS	92.585,52	0,00	92.585,52	83.706,21	8.879,31
3.1.9.0.00.00.00.00.0000	APLICAÇÕES DIRETAS	92.585,52	0,00	92.585,52	83.706,21	8.879,31
3.1.9.0.09.00.00.00.0000	SALÁRIO-FAMÍLIA	8.819,20	0,00	8.819,20	0,00	8.819,20
3.1.9.0.11.00.00.00.0000	VENCIMENTOS E VANTAGENS FIXAS - PESSOAL CIVI	75.944,11	0,00	75.944,11	75.944,11	0,00
3.1.9.1.00.00.00.00.0000	APLICAÇÕES DIRETAS - OPERAÇÕES INTRA-ORÇAM	7.822,21	0,00	7.822,21	7.762,10	60,11
3.1.9.1.13.00.00.00.0000	OBRIGAÇÕES PATRONAIS - OPERAÇÕES INTRA-ORÇ	7.822,21	0,00	7.822,21	7.762,10	60,11
3.3.0.0.00.00.00.00.0000	OUTRAS DESPESAS CORRENTES	279.275,91	0,00	279.275,91	54.589,18	224.686,73
3.3.9.0.00.00.00.00.0000	APLICAÇÕES DIRETAS	279.275,91	0,00	279.275,91	54.589,18	224.686,73
3.3.9.0.04.00.00.00.0000	CONTRATAÇÃO POR TEMPO DETERMINADO - PESSO	22.048,00	0,00	22.048,00	0,00	22.048,00
3.3.9.0.30.00.00.00.0000	MATERIAL DE CONSUMO	88.699,29	0,00	88.699,29	39.726,35	48.972,94
3.3.9.0.32.00.00.00.0000	MATERIAL, BEM OU SERVIÇO PARA DISTRIBUIÇÃO G	16.914,45	0,00	16.914,45	0,00	16.914,45
3.3.9.0.36.00.00.00.0000	OUTROS SERVIÇOS DE TERCEIROS - PESSOA FÍSICA	53.500,57	0,00	53.500,57	0,00	53.500,57
3.3.9.0.39.00.00.00.0000	OUTROS SERVIÇOS DE TERCEIROS - PESSOA JURÍDI	98.113,60	0,00	98.113,60	14.862,83	83.250,77
4.0.0.0.00.00.00.00.0000	DESPESAS DE CAPITAL	227.834,90	0,00	227.834,90	0,00	227.834,90
4.4.0.0.00.00.00.00.0000	INVESTIMENTOS	227.834,90	0,00	227.834,90	0,00	227.834,90
4.4.9.0.00.00.00.00.0000	APLICAÇÕES DIRETAS	227.834,90	0,00	227.834,90	0,00	227.834,90
4.4.9.0.51.00.00.00.0000	OBRAS E INSTALAÇÕES	227.834,90	0,00	227.834,90	0,00	227.834,90
	SOMA R\$	599.696,33	0,00	599.696,33	138.295,39	461.400,94
0009	SECRETARIA MUNICIPAL DE SAÚDE					
3.0.0.0.00.00.00.00.0000	DESPESAS CORRENTES	1.369.783,39	0,00	1.369.783,39	1.269.650,52	100.132,87
3.1.0.0.00.00.00.00.0000	PESSOAL E ENCARGOS SOCIAIS	1.132.610,81	0,00	1.132.610,81	1.083.772,23	48.838,58
3.1.9.0.00.00.00.00.0000	APLICAÇÕES DIRETAS	1.132.610,81	0,00	1.132.610,81	1.083.772,23	48.838,58

CNPJ: 12.237.038/0001-61
 Rua: BELARMINO VIEIRA BARROS, 32
 Bairro: Centro

Anexo XI - Comparativo da Despesa Orçada com a Realizada
 Lei Nº 4.320/64
 Período: Dezembro/2021

TC/7.1.008061/2022 - Pág 100

Especificação	Autorizada			Realizada	Diferença	
	Orçam/Suplem	Espec/Extra	Total			
3.1.9.0.04.00.00.00.0000000000	CONTRATAÇÃO POR TEMPO DETERMINADO	432.184,01	0,00	432.184,01	430.776,37	1.407,64
3.1.9.0.09.00.00.00.0000000000	SALÁRIO-FAMÍLIA	10.316,00	0,00	10.316,00	2.768,58	7.547,42
3.1.9.0.11.00.00.00.0000000000	VENCIMENTOS E VANTAGENS FIXAS - PESSOAL CIVI	522.638,97	0,00	522.638,97	493.831,20	28.807,77
3.1.9.0.13.00.00.00.0000000000	OBRIGAÇÕES PATRONAIS	21.037,09	0,00	21.037,09	20.985,34	51,75
3.1.9.1.00.00.00.00.0000000000	APLICAÇÕES DIRETAS - OPERAÇÕES INTRA-ORÇAM	146.434,74	0,00	146.434,74	135.410,74	11.024,00
3.1.9.1.13.00.00.00.0000000000	OBRIGAÇÕES PATRONAIS - OPERAÇÕES INTRA-ORÇ	146.434,74	0,00	146.434,74	135.410,74	11.024,00
3.3.0.0.00.00.00.00.0000000000	OUTRAS DESPESAS CORRENTES	237.172,58	0,00	237.172,58	185.878,29	51.294,29
3.3.9.0.00.00.00.00.0000000000	APLICAÇÕES DIRETAS	237.172,58	0,00	237.172,58	185.878,29	51.294,29
3.3.9.0.04.00.00.00.0000000000	CONTRATAÇÃO POR TEMPO DETERMINADO - PESSO	23.291,88	0,00	23.291,88	7.500,00	15.791,88
3.3.9.0.14.00.00.00.0000000000	DIÁRIAS - PESSOAL CIVIL	1.536,00	0,00	1.536,00	0,00	1.536,00
3.3.9.0.30.00.00.00.0000000000	MATERIAL DE CONSUMO	57.070,20	0,00	57.070,20	51.222,50	5.847,70
3.3.9.0.32.00.00.00.0000000000	MATERIAL, BEM OU SERVIÇO PARA DISTRIBUIÇÃO G	5.275,20	0,00	5.275,20	5.275,20	0,00
3.3.9.0.36.00.00.00.0000000000	OUTROS SERVIÇOS DE TERCEIROS - PESSOA FÍSICA	32.360,00	0,00	32.360,00	4.800,00	27.560,00
3.3.9.0.39.00.00.00.0000000000	OUTROS SERVIÇOS DE TERCEIROS - PESSOA JURÍDI	117.475,65	0,00	117.475,65	116.916,94	558,71
3.3.9.0.47.00.00.00.0000000000	OBRIGAÇÕES TRIBUTÁRIAS E CONTRIBUTIVAS	163,65	0,00	163,65	163,65	0,00
4.0.0.0.00.00.00.00.0000000000	DESPESAS DE CAPITAL	2.201.626,99	0,00	2.201.626,99	468.013,00	1.733.613,99
4.4.0.0.00.00.00.00.0000000000	INVESTIMENTOS	2.201.626,99	0,00	2.201.626,99	468.013,00	1.733.613,99
4.4.9.0.00.00.00.00.0000000000	APLICAÇÕES DIRETAS	2.201.626,99	0,00	2.201.626,99	468.013,00	1.733.613,99
4.4.9.0.51.00.00.00.0000000000	OBRAS E INSTALAÇÕES	1.733.613,99	0,00	1.733.613,99	0,00	1.733.613,99
4.4.9.0.52.00.00.00.0000000000	EQUIPAMENTOS E MATERIAL PERMANENTE	440.113,00	0,00	440.113,00	440.113,00	0,00
4.4.9.0.61.00.00.00.0000000000	AQUISIÇÃO DE IMÓVEIS	27.900,00	0,00	27.900,00	27.900,00	0,00
	SOMA R\$	3.571.410,38	0,00	3.571.410,38	1.737.663,52	1.833.746,86
0010	FUNDO MUNICIPAL DE SAÚDE					
3.0.0.0.00.00.00.00.0000000000	DESPESAS CORRENTES	6.447.008,85	0,00	6.447.008,85	4.241.845,74	2.205.163,11
3.1.0.0.00.00.00.00.0000000000	PESSOAL E ENCARGOS SOCIAIS	3.530.833,49	0,00	3.530.833,49	2.632.703,96	898.129,53
3.1.9.0.00.00.00.00.0000000000	APLICAÇÕES DIRETAS	3.530.833,49	0,00	3.530.833,49	2.632.703,96	898.129,53
3.1.9.0.04.00.00.00.0000000000	CONTRATAÇÃO POR TEMPO DETERMINADO	533.589,70	0,00	533.589,70	531.093,05	2.496,65
3.1.9.0.09.00.00.00.0000000000	SALÁRIO-FAMÍLIA	53.789,98	0,00	53.789,98	8.664,57	45.125,41

CNPJ: 12.237.038/0001-61
 Rua: BELARMINO VIEIRA BARROS, 32
 Bairro: Centro

Anexo XI - Comparativo da Despesa Orçada com a Realizada
 Lei Nº 4.320/64
 Período: Dezembro/2021

TC/7.1.008061/2022 - Pág 101

Especificação	Autorizada			Realizada	Diferença	
	Orçam/Suplem	Espec/Extra	Total			
3.1.9.0.11.00.00.00.0000	VENCIMENTOS E VANTAGENS FIXAS - PESSOAL CIVI	2.314.712,70	0,00	2.314.712,70	1.693.983,78	620.728,92
3.1.9.0.13.00.00.00.0000	OBRIGAÇÕES PATRONAIS	200.563,13	0,00	200.563,13	127.273,24	73.289,89
3.1.9.0.92.00.00.00.0000	DESPESAS DE EXERCÍCIOS ANTERIORES	16.536,00	0,00	16.536,00	0,00	16.536,00
3.1.9.1.00.00.00.00.0000	APLICAÇÕES DIRETAS - OPERAÇÕES INTRA-ORÇAM	411.641,98	0,00	411.641,98	271.689,32	139.952,66
3.1.9.1.13.00.00.00.0000	OBRIGAÇÕES PATRONAIS - OPERAÇÕES INTRA-ORÇ	411.641,98	0,00	411.641,98	271.689,32	139.952,66
3.3.0.0.00.00.00.00.0000	OUTRAS DESPESAS CORRENTES	2.916.175,36	0,00	2.916.175,36	1.609.141,78	1.307.033,58
3.3.9.0.00.00.00.00.0000	APLICAÇÕES DIRETAS	2.916.175,36	0,00	2.916.175,36	1.609.141,78	1.307.033,58
3.3.9.0.04.00.00.00.0000	CONTRATAÇÃO POR TEMPO DETERMINADO - PESSO	506.805,54	0,00	506.805,54	232.135,90	274.669,64
3.3.9.0.14.00.00.00.0000	DIÁRIAS - PESSOAL CIVIL	16.536,00	0,00	16.536,00	0,00	16.536,00
3.3.9.0.30.00.00.00.0000	MATERIAL DE CONSUMO	1.364.877,31	0,00	1.364.877,31	1.072.990,43	291.886,88
3.3.9.0.32.00.00.00.0000	MATERIAL, BEM OU SERVIÇO PARA DISTRIBUIÇÃO G	141.095,00	0,00	141.095,00	57.505,98	83.589,02
3.3.9.0.33.00.00.00.0000	PASSAGENS E DESPESAS COM LOCOMOÇÃO	33.072,00	0,00	33.072,00	0,00	33.072,00
3.3.9.0.36.00.00.00.0000	OUTROS SERVIÇOS DE TERCEIROS - PESSOA FÍSICA	285.511,05	0,00	285.511,05	430,00	285.081,05
3.3.9.0.39.00.00.00.0000	OUTROS SERVIÇOS DE TERCEIROS - PESSOA JURÍDI	514.448,77	0,00	514.448,77	240.343,41	274.105,36
3.3.9.0.48.00.00.00.0000	OUTROS AUXÍLIOS FINANCEIROS A PESSOA FÍSICA	53.126,56	0,00	53.126,56	5.736,06	47.390,50
3.3.9.0.92.00.00.00.0000	DESPESAS DE EXERCÍCIOS ANTERIORES	703,13	0,00	703,13	0,00	703,13
4.0.0.0.00.00.00.00.0000	DESPESAS DE CAPITAL	389.084,16	0,00	389.084,16	91.964,28	297.119,88
4.4.0.0.00.00.00.00.0000	INVESTIMENTOS	389.084,16	0,00	389.084,16	91.964,28	297.119,88
4.4.9.0.00.00.00.00.0000	APLICAÇÕES DIRETAS	389.084,16	0,00	389.084,16	91.964,28	297.119,88
4.4.9.0.51.00.00.00.0000	OBRAS E INSTALAÇÕES	107.370,16	0,00	107.370,16	0,00	107.370,16
4.4.9.0.52.00.00.00.0000	EQUIPAMENTOS E MATERIAL PERMANENTE	281.714,00	0,00	281.714,00	91.964,28	189.749,72
	SOMA R\$	6.836.093,01	0,00	6.836.093,01	4.333.810,02	2.502.282,99
0011	SECRETARIA MUN.DE ASSISTÊNCIA SOCIAL E COMBA					
3.0.0.0.00.00.00.00.0000	DESPESAS CORRENTES	1.539.298,91	0,00	1.539.298,91	983.912,38	555.386,53
3.1.0.0.00.00.00.00.0000	PESSOAL E ENCARGOS SOCIAIS	818.174,19	0,00	818.174,19	723.797,36	94.376,83
3.1.9.0.00.00.00.00.0000	APLICAÇÕES DIRETAS	818.174,19	0,00	818.174,19	723.797,36	94.376,83
3.1.9.0.04.00.00.00.0000	CONTRATAÇÃO POR TEMPO DETERMINADO	13.000,00	0,00	13.000,00	12.000,00	1.000,00
3.1.9.0.09.00.00.00.0000	SALÁRIO-FAMÍLIA	8.987,00	0,00	8.987,00	7.331,61	1.655,39

CNPJ: 12.237.038/0001-61
 Rua: BELARMINO VIEIRA BARROS, 32
 Bairro: Centro

Anexo XI - Comparativo da Despesa Orçada com a Realizada
 Lei Nº 4.320/64
 Período: Dezembro/2021

TC/7.1.008061/2022 - Pág 102

Especificação	Autorizada			Realizada	Diferença	
	Orçam/Suplem	Espec/Extra	Total			
3.1.9.0.11.00.00.00.0000	VENCIMENTOS E VANTAGENS FIXAS - PESSOAL CIVI	630.840,23	0,00	630.840,23	560.668,46	70.171,77
3.1.9.0.13.00.00.00.0000	OBRIGAÇÕES PATRONAIS	48.779,15	0,00	48.779,15	33.153,57	15.625,58
3.1.9.0.46.00.00.00.0000	AUXÍLIO-ALIMENTAÇÃO	5.923,81	0,00	5.923,81	0,00	5.923,81
3.1.9.1.00.00.00.00.0000	APLICAÇÕES DIRETAS - OPERAÇÕES INTRA-ORÇAM	110.644,00	0,00	110.644,00	110.643,72	0,28
3.1.9.1.13.00.00.00.0000	OBRIGAÇÕES PATRONAIS - OPERAÇÕES INTRA-ORÇ	110.644,00	0,00	110.644,00	110.643,72	0,28
3.3.0.0.00.00.00.00.0000	OUTRAS DESPESAS CORRENTES	721.124,72	0,00	721.124,72	260.115,02	461.009,70
3.3.9.0.00.00.00.00.0000	APLICAÇÕES DIRETAS	721.124,72	0,00	721.124,72	260.115,02	461.009,70
3.3.9.0.04.00.00.00.0000	CONTRATAÇÃO POR TEMPO DETERMINADO - PESSO	22.237,36	0,00	22.237,36	5.500,00	16.737,36
3.3.9.0.08.00.00.00.0000	OUTROS BENEFÍCIOS ASSISTENCIAIS	5.699,00	0,00	5.699,00	5.197,00	502,00
3.3.9.0.14.00.00.00.0000	DIÁRIAS - PESSOAL CIVIL	4.367,35	0,00	4.367,35	0,00	4.367,35
3.3.9.0.30.00.00.00.0000	MATERIAL DE CONSUMO	102.175,00	0,00	102.175,00	30.063,67	72.111,33
3.3.9.0.32.00.00.00.0000	MATERIAL, BEM OU SERVIÇO PARA DISTRIBUIÇÃO G	188.289,47	0,00	188.289,47	101.403,10	86.886,37
3.3.9.0.35.00.00.00.0000	SERVIÇOS DE CONSULTORIA	21.000,00	0,00	21.000,00	21.000,00	0,00
3.3.9.0.36.00.00.00.0000	OUTROS SERVIÇOS DE TERCEIROS - PESSOA FÍSICA	116.990,27	0,00	116.990,27	31.590,00	85.400,27
3.3.9.0.39.00.00.00.0000	OUTROS SERVIÇOS DE TERCEIROS - PESSOA JURÍDI	247.741,08	0,00	247.741,08	64.760,57	182.980,51
3.3.9.0.47.00.00.00.0000	OBRIGAÇÕES TRIBUTÁRIAS E CONTRIBUTIVAS	498,79	0,00	498,79	498,79	0,00
3.3.9.0.48.00.00.00.0000	OUTROS AUXÍLIOS FINANCEIROS A PESSOA FÍSICA	8.819,20	0,00	8.819,20	0,00	8.819,20
3.3.9.0.92.00.00.00.0000	DESPESAS DE EXERCÍCIOS ANTERIORES	3.307,20	0,00	3.307,20	101,89	3.205,31
4.0.0.0.00.00.00.00.0000	DESPESAS DE CAPITAL	1.273.031,64	0,00	1.273.031,64	13.100,00	1.259.931,64
4.4.0.0.00.00.00.00.0000	INVESTIMENTOS	1.273.031,64	0,00	1.273.031,64	13.100,00	1.259.931,64
4.4.9.0.00.00.00.00.0000	APLICAÇÕES DIRETAS	1.273.031,64	0,00	1.273.031,64	13.100,00	1.259.931,64
4.4.9.0.30.00.00.00.0000	MATERIAL DE CONSUMO	44.096,00	0,00	44.096,00	0,00	44.096,00
4.4.9.0.36.00.00.00.0000	OUTROS SERVIÇOS DE TERCEIROS - PESSOA FÍSICA	55.395,60	0,00	55.395,60	0,00	55.395,60
4.4.9.0.39.00.00.00.0000	OUTROS SERVIÇOS DE TERCEIROS - PESSOA JURÍDI	176.916,46	0,00	176.916,46	0,00	176.916,46
4.4.9.0.51.00.00.00.0000	OBRAS E INSTALAÇÕES	375.941,45	0,00	375.941,45	0,00	375.941,45
4.4.9.0.52.00.00.00.0000	EQUIPAMENTOS E MATERIAL PERMANENTE	620.682,13	0,00	620.682,13	13.100,00	607.582,13
	SOMA R\$	2.812.330,55	0,00	2.812.330,55	997.012,38	1.815.318,17
0012	FUNDO MUNICIPAL DE ASSISTÊNCIA SOCIAL					

CNPJ: 12.237.038/0001-61
 Rua: BELARMINO VIEIRA BARROS, 32
 Bairro: Centro

Anexo XI - Comparativo da Despesa Orçada com a Realizada
 Lei Nº 4.320/64
 Período: Dezembro/2021

TC/7.1.008061/2022 - Pág 103

Especificação	Autorizada			Realizada	Diferença	
	Orçam/Suplem	Espec/Extra	Total			
3.0.0.0.00.00.00.00.0000	DESPEAS CORRENTES	1.505.786,25	0,00	1.505.786,25	219.734,15	1.286.052,10
3.1.0.0.00.00.00.00.0000	PESSOAL E ENCARGOS SOCIAIS	266.176,80	0,00	266.176,80	135.010,80	131.166,00
3.1.9.0.00.00.00.00.0000	APLICAÇÕES DIRETAS	266.176,80	0,00	266.176,80	135.010,80	131.166,00
3.1.9.0.04.00.00.00.0000	CONTRATAÇÃO POR TEMPO DETERMINADO	30.852,00	0,00	30.852,00	25.253,81	5.598,19
3.1.9.0.09.00.00.00.0000	SALÁRIO-FAMÍLIA	5.512,00	0,00	5.512,00	0,00	5.512,00
3.1.9.0.11.00.00.00.0000	VENCIMENTOS E VANTAGENS FIXAS - PESSOAL CIVI	223.392,00	0,00	223.392,00	108.304,99	115.087,01
3.1.9.0.13.00.00.00.0000	OBRIGAÇÕES PATRONAIS	4.216,00	0,00	4.216,00	1.452,00	2.764,00
3.1.9.0.92.00.00.00.0000	DESPEAS DE EXERCÍCIOS ANTERIORES	2.204,80	0,00	2.204,80	0,00	2.204,80
3.3.0.0.00.00.00.00.0000	OUTRAS DESPEAS CORRENTES	1.239.609,45	0,00	1.239.609,45	84.723,35	1.154.886,10
3.3.9.0.00.00.00.00.0000	APLICAÇÕES DIRETAS	1.239.609,45	0,00	1.239.609,45	84.723,35	1.154.886,10
3.3.9.0.04.00.00.00.0000	CONTRATAÇÃO POR TEMPO DETERMINADO - PESSO	261.782,92	0,00	261.782,92	8.600,00	253.182,92
3.3.9.0.14.00.00.00.0000	DIÁRIAS - PESSOAL CIVIL	30.620,80	0,00	30.620,80	600,00	30.020,80
3.3.9.0.30.00.00.00.0000	MATERIAL DE CONSUMO	334.379,34	0,00	334.379,34	24.963,94	309.415,40
3.3.9.0.32.00.00.00.0000	MATERIAL, BEM OU SERVIÇO PARA DISTRIBUIÇÃO G	77.345,04	0,00	77.345,04	5.257,61	72.087,43
3.3.9.0.33.00.00.00.0000	PASSAGENS E DESPEAS COM LOCOMOÇÃO	18.740,80	0,00	18.740,80	0,00	18.740,80
3.3.9.0.36.00.00.00.0000	OUTROS SERVIÇOS DE TERCEIROS - PESSOA FÍSICA	322.502,50	0,00	322.502,50	18.794,70	303.707,80
3.3.9.0.39.00.00.00.0000	OUTROS SERVIÇOS DE TERCEIROS - PESSOA JURÍDI	127.241,18	0,00	127.241,18	26.507,10	100.734,08
3.3.9.0.48.00.00.00.0000	OUTROS AUXÍLIOS FINANCEIROS A PESSOA FÍSICA	66.996,87	0,00	66.996,87	0,00	66.996,87
4.0.0.0.00.00.00.00.0000	DESPEAS DE CAPITAL	131.325,16	0,00	131.325,16	100.792,14	30.533,02
4.4.0.0.00.00.00.00.0000	INVESTIMENTOS	131.325,16	0,00	131.325,16	100.792,14	30.533,02
4.4.9.0.00.00.00.00.0000	APLICAÇÕES DIRETAS	131.325,16	0,00	131.325,16	100.792,14	30.533,02
4.4.9.0.52.00.00.00.0000	EQUIPAMENTOS E MATERIAL PERMANENTE	131.325,16	0,00	131.325,16	100.792,14	30.533,02
	SOMA R\$	1.637.111,41	0,00	1.637.111,41	320.526,29	1.316.585,12
0013	FUNDO MUN.DIREITO DA CRIANÇA E ADOLESCENTE					
3.0.0.0.00.00.00.00.0000	DESPEAS CORRENTES	143.154,35	0,00	143.154,35	0,00	143.154,35
3.1.0.0.00.00.00.00.0000	PESSOAL E ENCARGOS SOCIAIS	38.584,00	0,00	38.584,00	0,00	38.584,00
3.1.9.0.00.00.00.00.0000	APLICAÇÕES DIRETAS	38.584,00	0,00	38.584,00	0,00	38.584,00
3.1.9.0.04.00.00.00.0000	CONTRATAÇÃO POR TEMPO DETERMINADO	33.072,00	0,00	33.072,00	0,00	33.072,00

CNPJ: 12.237.038/0001-61
 Rua: BELARMINO VIEIRA BARROS, 32
 Bairro: Centro

Anexo XI - Comparativo da Despesa Orçada com a Realizada
 Lei Nº 4.320/64
 Período: Dezembro/2021

TC/7.1.008061/2022 - Pág 104

Especificação	Autorizada			Realizada	Diferença	
	Orçam/Suplem	Espec/Extra	Total			
3.1.9.0.11.00.00.00.0000000000	VENCIMENTOS E VANTAGENS FIXAS - PESSOAL CIVI	5.512,00	0,00	5.512,00	0,00	5.512,00
3.3.0.0.00.00.00.00.0000000000	OUTRAS DESPESAS CORRENTES	104.570,35	0,00	104.570,35	0,00	104.570,35
3.3.9.0.00.00.00.00.0000000000	APLICAÇÕES DIRETAS	104.570,35	0,00	104.570,35	0,00	104.570,35
3.3.9.0.14.00.00.00.0000000000	DIÁRIAS - PESSOAL CIVIL	1.102,40	0,00	1.102,40	0,00	1.102,40
3.3.9.0.30.00.00.00.0000000000	MATERIAL DE CONSUMO	46.233,71	0,00	46.233,71	0,00	46.233,71
3.3.9.0.32.00.00.00.0000000000	MATERIAL, BEM OU SERVIÇO PARA DISTRIBUIÇÃO G	3.307,20	0,00	3.307,20	0,00	3.307,20
3.3.9.0.36.00.00.00.0000000000	OUTROS SERVIÇOS DE TERCEIROS - PESSOA FÍSICA	39.612,38	0,00	39.612,38	0,00	39.612,38
3.3.9.0.39.00.00.00.0000000000	OUTROS SERVIÇOS DE TERCEIROS - PESSOA JURÍDI	5.512,00	0,00	5.512,00	0,00	5.512,00
3.3.9.0.48.00.00.00.0000000000	OUTROS AUXÍLIOS FINANCEIROS A PESSOA FÍSICA	8.802,66	0,00	8.802,66	0,00	8.802,66
4.0.0.0.00.00.00.00.0000000000	DESPESAS DE CAPITAL	2.492,53	0,00	2.492,53	0,00	2.492,53
4.4.0.0.00.00.00.00.0000000000	INVESTIMENTOS	2.492,53	0,00	2.492,53	0,00	2.492,53
4.4.9.0.00.00.00.00.0000000000	APLICAÇÕES DIRETAS	2.492,53	0,00	2.492,53	0,00	2.492,53
4.4.9.0.52.00.00.00.0000000000	EQUIPAMENTOS E MATERIAL PERMANENTE	2.492,53	0,00	2.492,53	0,00	2.492,53
	SOMA R\$	145.646,88	0,00	145.646,88	0,00	145.646,88
0014	FUNDO MUNICIPAL DE HABITAÇÃO E INTERESSES SO					
3.0.0.0.00.00.00.00.0000000000	DESPESAS CORRENTES	456.219,42	0,00	456.219,42	0,00	456.219,42
3.1.0.0.00.00.00.00.0000000000	PESSOAL E ENCARGOS SOCIAIS	128.279,68	0,00	128.279,68	0,00	128.279,68
3.1.9.0.00.00.00.00.0000000000	APLICAÇÕES DIRETAS	128.279,68	0,00	128.279,68	0,00	128.279,68
3.1.9.0.04.00.00.00.0000000000	CONTRATAÇÃO POR TEMPO DETERMINADO	8.819,20	0,00	8.819,20	0,00	8.819,20
3.1.9.0.09.00.00.00.0000000000	SALÁRIO-FAMÍLIA	3.858,40	0,00	3.858,40	0,00	3.858,40
3.1.9.0.11.00.00.00.0000000000	VENCIMENTOS E VANTAGENS FIXAS - PESSOAL CIVI	85.141,67	0,00	85.141,67	0,00	85.141,67
3.1.9.0.13.00.00.00.0000000000	OBRIGAÇÕES PATRONAIS	8.412,41	0,00	8.412,41	0,00	8.412,41
3.1.9.1.00.00.00.00.0000000000	APLICAÇÕES DIRETAS - OPERAÇÕES INTRA-ORÇAM	22.048,00	0,00	22.048,00	0,00	22.048,00
3.1.9.1.13.00.00.00.0000000000	OBRIGAÇÕES PATRONAIS - OPERAÇÕES INTRA-ORÇ	22.048,00	0,00	22.048,00	0,00	22.048,00
3.3.0.0.00.00.00.00.0000000000	OUTRAS DESPESAS CORRENTES	327.939,74	0,00	327.939,74	0,00	327.939,74
3.3.9.0.00.00.00.00.0000000000	APLICAÇÕES DIRETAS	327.939,74	0,00	327.939,74	0,00	327.939,74
3.3.9.0.14.00.00.00.0000000000	DIÁRIAS - PESSOAL CIVIL	3.307,20	0,00	3.307,20	0,00	3.307,20
3.3.9.0.30.00.00.00.0000000000	MATERIAL DE CONSUMO	159.774,14	0,00	159.774,14	0,00	159.774,14

CNPJ: 12.237.038/0001-61
 Rua: BELARMINO VIEIRA BARROS, 32
 Bairro: Centro

Anexo XI - Comparativo da Despesa Orçada com a Realizada
 Lei Nº 4.320/64
 Período: Dezembro/2021

TC/7.1.008061/2022 - Pág 105

Especificação	Autorizada			Realizada	Diferença	
	Orçam/Suplem	Espec/Extra	Total			
3.3.9.0.32.00.00.00.0000	MATERIAL, BEM OU SERVIÇO PARA DISTRIBUIÇÃO G	88.118,14	0,00	88.118,14	0,00	88.118,14
3.3.9.0.33.00.00.00.0000	PASSAGENS E DESPESAS COM LOCOMOÇÃO	19.966,66	0,00	19.966,66	0,00	19.966,66
3.3.9.0.36.00.00.00.0000	OUTROS SERVIÇOS DE TERCEIROS - PESSOA FÍSICA	41.891,20	0,00	41.891,20	0,00	41.891,20
3.3.9.0.39.00.00.00.0000	OUTROS SERVIÇOS DE TERCEIROS - PESSOA JURÍDI	11.024,00	0,00	11.024,00	0,00	11.024,00
3.3.9.0.92.00.00.00.0000	DESPESAS DE EXERCÍCIOS ANTERIORES	3.858,40	0,00	3.858,40	0,00	3.858,40
4.0.0.0.00.00.00.00.0000	DESPESAS DE CAPITAL	762.381,26	0,00	762.381,26	0,00	762.381,26
4.4.0.0.00.00.00.00.0000	INVESTIMENTOS	762.381,26	0,00	762.381,26	0,00	762.381,26
4.4.9.0.00.00.00.00.0000	APLICAÇÕES DIRETAS	762.381,26	0,00	762.381,26	0,00	762.381,26
4.4.9.0.30.00.00.00.0000	MATERIAL DE CONSUMO	196.496,33	0,00	196.496,33	0,00	196.496,33
4.4.9.0.51.00.00.00.0000	OBRAS E INSTALAÇÕES	425.848,16	0,00	425.848,16	0,00	425.848,16
4.4.9.0.52.00.00.00.0000	EQUIPAMENTOS E MATERIAL PERMANENTE	28.123,33	0,00	28.123,33	0,00	28.123,33
4.4.9.0.61.00.00.00.0000	AQUISIÇÃO DE IMÓVEIS	111.913,44	0,00	111.913,44	0,00	111.913,44
	SOMA R\$	1.218.600,68	0,00	1.218.600,68	0,00	1.218.600,68
0015	SECRETARIA MUNICIPAL DE EDUCAÇÃO					
3.0.0.0.00.00.00.00.0000	DESPESAS CORRENTES	2.683.539,50	0,00	2.683.539,50	1.231.096,56	1.452.442,94
3.1.0.0.00.00.00.00.0000	PESSOAL E ENCARGOS SOCIAIS	625.800,80	0,00	625.800,80	239.554,03	386.246,77
3.1.9.0.00.00.00.00.0000	APLICAÇÕES DIRETAS	625.800,80	0,00	625.800,80	239.554,03	386.246,77
3.1.9.0.04.00.00.00.0000	CONTRATAÇÃO POR TEMPO DETERMINADO	33.072,00	0,00	33.072,00	0,00	33.072,00
3.1.9.0.09.00.00.00.0000	SALÁRIO-FAMÍLIA	29.764,80	0,00	29.764,80	0,00	29.764,80
3.1.9.0.11.00.00.00.0000	VENCIMENTOS E VANTAGENS FIXAS - PESSOAL CIVI	380.328,00	0,00	380.328,00	174.980,82	205.347,18
3.1.9.0.13.00.00.00.0000	OBRIGAÇÕES PATRONAIS	66.884,00	0,00	66.884,00	58.636,72	8.247,28
3.1.9.0.92.00.00.00.0000	DESPESAS DE EXERCÍCIOS ANTERIORES	11.024,00	0,00	11.024,00	0,00	11.024,00
3.1.9.1.00.00.00.00.0000	APLICAÇÕES DIRETAS - OPERAÇÕES INTRA-ORÇAM	104.728,00	0,00	104.728,00	5.936,49	98.791,51
3.1.9.1.13.00.00.00.0000	OBRIGAÇÕES PATRONAIS - OPERAÇÕES INTRA-ORÇ	104.728,00	0,00	104.728,00	5.936,49	98.791,51
3.3.0.0.00.00.00.00.0000	OUTRAS DESPESAS CORRENTES	2.057.738,70	0,00	2.057.738,70	991.542,53	1.066.196,17
3.3.9.0.00.00.00.00.0000	APLICAÇÕES DIRETAS	2.057.738,70	0,00	2.057.738,70	991.542,53	1.066.196,17
3.3.9.0.04.00.00.00.0000	CONTRATAÇÃO POR TEMPO DETERMINADO - PESSO	176.963,00	0,00	176.963,00	154.000,37	22.962,63
3.3.9.0.14.00.00.00.0000	DIÁRIAS - PESSOAL CIVIL	22.048,00	0,00	22.048,00	0,00	22.048,00

CNPJ: 12.237.038/0001-61
 Rua: BELARMINO VIEIRA BARROS, 32
 Bairro: Centro

Anexo XI - Comparativo da Despesa Orçada com a Realizada
 Lei Nº 4.320/64
 Período: Dezembro/2021

TC/7.1.008061/2022 - Pág 106

Especificação	Autorizada			Realizada	Diferença
	Orçam/Suplem	Espec/Extra	Total		
3.3.9.0.30.00.00.00.0000 MATERIAL DE CONSUMO	601.039,31	0,00	601.039,31	353.072,51	247.966,80
3.3.9.0.31.00.00.00.0000 PREMIAÇÕES CULTURAIS, ARTÍSTICAS, CIENTÍFICAS,	22.048,00	0,00	22.048,00	0,00	22.048,00
3.3.9.0.32.00.00.00.0000 MATERIAL, BEM OU SERVIÇO PARA DISTRIBUIÇÃO G	246.401,73	0,00	246.401,73	126.230,00	120.171,73
3.3.9.0.33.00.00.00.0000 PASSAGENS E DESPESAS COM LOCOMOÇÃO	32.685,38	0,00	32.685,38	0,00	32.685,38
3.3.9.0.35.00.00.00.0000 SERVIÇOS DE CONSULTORIA	42.000,00	0,00	42.000,00	42.000,00	0,00
3.3.9.0.36.00.00.00.0000 OUTROS SERVIÇOS DE TERCEIROS - PESSOA FÍSICA	351.381,49	0,00	351.381,49	36.407,00	314.974,49
3.3.9.0.39.00.00.00.0000 OUTROS SERVIÇOS DE TERCEIROS - PESSOA JURÍDI	532.263,79	0,00	532.263,79	278.488,93	253.774,86
3.3.9.0.47.00.00.00.0000 OBRIGAÇÕES TRIBUTÁRIAS E CONTRIBUTIVAS	2.300,00	0,00	2.300,00	1.343,72	956,28
3.3.9.0.48.00.00.00.0000 OUTROS AUXÍLIOS FINANCEIROS A PESSOA FÍSICA	11.024,00	0,00	11.024,00	0,00	11.024,00
3.3.9.0.93.00.00.00.0000 INDENIZAÇÕES E RESTITUIÇÕES	17.584,00	0,00	17.584,00	0,00	17.584,00
4.0.0.0.00.00.00.00.0000 DESPESAS DE CAPITAL	2.062.833,21	0,00	2.062.833,21	435.748,02	1.627.085,19
4.4.0.0.00.00.00.00.0000 INVESTIMENTOS	2.062.833,21	0,00	2.062.833,21	435.748,02	1.627.085,19
4.4.9.0.00.00.00.00.0000 APLICAÇÕES DIRETAS	2.062.833,21	0,00	2.062.833,21	435.748,02	1.627.085,19
4.4.9.0.51.00.00.00.0000 OBRAS E INSTALAÇÕES	1.282.368,13	0,00	1.282.368,13	0,00	1.282.368,13
4.4.9.0.52.00.00.00.0000 EQUIPAMENTOS E MATERIAL PERMANENTE	669.659,44	0,00	669.659,44	409.942,38	259.717,06
4.4.9.0.61.00.00.00.0000 AQUISIÇÃO DE IMÓVEIS	110.805,64	0,00	110.805,64	25.805,64	85.000,00
SOMA R\$	4.746.372,71	0,00	4.746.372,71	1.666.844,58	3.079.528,13
0016 TRANSFERENCIAS DE RECURSOS ORIUNDOS DO FND					
3.0.0.0.00.00.00.00.0000 DESPESAS CORRENTES	846.129,34	0,00	846.129,34	453.793,90	392.335,44
3.1.0.0.00.00.00.00.0000 PESSOAL E ENCARGOS SOCIAIS	58.427,20	0,00	58.427,20	0,00	58.427,20
3.1.9.0.00.00.00.00.0000 APLICAÇÕES DIRETAS	58.427,20	0,00	58.427,20	0,00	58.427,20
3.1.9.0.04.00.00.00.0000 CONTRATAÇÃO POR TEMPO DETERMINADO	5.512,00	0,00	5.512,00	0,00	5.512,00
3.1.9.0.09.00.00.00.0000 SALÁRIO-FAMÍLIA	3.307,20	0,00	3.307,20	0,00	3.307,20
3.1.9.0.11.00.00.00.0000 VENCIMENTOS E VANTAGENS FIXAS - PESSOAL CIVI	49.608,00	0,00	49.608,00	0,00	49.608,00
3.3.0.0.00.00.00.00.0000 OUTRAS DESPESAS CORRENTES	787.702,14	0,00	787.702,14	453.793,90	333.908,24
3.3.9.0.00.00.00.00.0000 APLICAÇÕES DIRETAS	787.702,14	0,00	787.702,14	453.793,90	333.908,24
3.3.9.0.04.00.00.00.0000 CONTRATAÇÃO POR TEMPO DETERMINADO - PESSO	22.048,00	0,00	22.048,00	0,00	22.048,00
3.3.9.0.30.00.00.00.0000 MATERIAL DE CONSUMO	419.748,89	0,00	419.748,89	316.411,36	103.337,53

CNPJ: 12.237.038/0001-61
 Rua: BELARMINO VIEIRA BARROS, 32
 Bairro: Centro

Anexo XI - Comparativo da Despesa Orçada com a Realizada
 Lei Nº 4.320/64
 Período: Dezembro/2021

TC/7.1.008061/2022 - Pág 107

Especificação	Autorizada			Realizada	Diferença	
	Orçam/Suplem	Espec/Extra	Total			
3.3.9.0.32.00.00.00.00000	MATERIAL, BEM OU SERVIÇO PARA DISTRIBUIÇÃO G	11.024,00	0,00	11.024,00	0,00	11.024,00
3.3.9.0.33.00.00.00.00000	PASSAGENS E DESPESAS COM LOCOMOÇÃO	27.403,20	0,00	27.403,20	0,00	27.403,20
3.3.9.0.36.00.00.00.00000	OUTROS SERVIÇOS DE TERCEIROS - PESSOA FÍSICA	112.801,72	0,00	112.801,72	0,00	112.801,72
3.3.9.0.39.00.00.00.00000	OUTROS SERVIÇOS DE TERCEIROS - PESSOA JURÍDI	185.857,13	0,00	185.857,13	137.382,54	48.474,59
3.3.9.0.92.00.00.00.00000	DESPESAS DE EXERCÍCIOS ANTERIORES	8.819,20	0,00	8.819,20	0,00	8.819,20
4.0.0.0.00.00.00.00.00000	DESPESAS DE CAPITAL	732.683,77	0,00	732.683,77	0,00	732.683,77
4.4.0.0.00.00.00.00.00000	INVESTIMENTOS	732.683,77	0,00	732.683,77	0,00	732.683,77
4.4.9.0.00.00.00.00.00000	APLICAÇÕES DIRETAS	732.683,77	0,00	732.683,77	0,00	732.683,77
4.4.9.0.51.00.00.00.00000	OBRAS E INSTALAÇÕES	343.283,01	0,00	343.283,01	0,00	343.283,01
4.4.9.0.52.00.00.00.00000	EQUIPAMENTOS E MATERIAL PERMANENTE	389.400,76	0,00	389.400,76	0,00	389.400,76
	SOMA R\$	1.578.813,11	0,00	1.578.813,11	453.793,90	1.125.019,21
0017	FUNDO DE MANUTENÇÃO DA EDUCAÇÃO BÁSICA - F					
3.0.0.0.00.00.00.00.00000	DESPESAS CORRENTES	1.359.856,88	6.592.351,49	7.952.208,37	6.239.839,44	1.712.368,93
3.1.0.0.00.00.00.00.00000	PESSOAL E ENCARGOS SOCIAIS	1.197.008,89	6.245.351,49	7.442.360,38	6.007.698,41	1.434.661,97
3.1.9.0.00.00.00.00.00000	APLICAÇÕES DIRETAS	1.197.008,89	6.245.351,49	7.442.360,38	6.007.698,41	1.434.661,97
3.1.9.0.04.00.00.00.00000	CONTRATAÇÃO POR TEMPO DETERMINADO	3.771,24	511.874,46	515.645,70	389.094,92	126.550,78
3.1.9.0.09.00.00.00.00000	SALÁRIO-FAMÍLIA	5.481,28	0,00	5.481,28	5.481,28	0,00
3.1.9.0.11.00.00.00.00000	VENCIMENTOS E VANTAGENS FIXAS - PESSOAL CIVI	946.026,79	4.707.681,16	5.653.707,95	4.451.178,59	1.202.529,36
3.1.9.0.13.00.00.00.00000	OBRIGAÇÕES PATRONAIS	3.154,91	116.036,51	119.191,42	88.675,96	30.515,46
3.1.9.1.00.00.00.00.00000	APLICAÇÕES DIRETAS - OPERAÇÕES INTRA-ORÇAM	238.574,67	909.759,36	1.148.334,03	1.073.267,66	75.066,37
3.1.9.1.13.00.00.00.00000	OBRIGAÇÕES PATRONAIS - OPERAÇÕES INTRA-ORÇ	238.574,67	909.759,36	1.148.334,03	1.073.267,66	75.066,37
3.3.0.0.00.00.00.00.00000	OUTRAS DESPESAS CORRENTES	162.847,99	347.000,00	509.847,99	232.141,03	277.706,96
3.3.9.0.00.00.00.00.00000	APLICAÇÕES DIRETAS	162.847,99	347.000,00	509.847,99	232.141,03	277.706,96
3.3.9.0.04.00.00.00.00000	CONTRATAÇÃO POR TEMPO DETERMINADO - PESSO	52.590,32	0,00	52.590,32	52.590,32	0,00
3.3.9.0.09.00.00.00.00000	SALÁRIO-FAMÍLIA	0,00	28.500,00	28.500,00	9.177,33	19.322,67
3.3.9.0.14.00.00.00.00000	DIÁRIAS - PESSOAL CIVIL	0,00	500,00	500,00	0,00	500,00
3.3.9.0.30.00.00.00.00000	MATERIAL DE CONSUMO	91.824,17	235.000,00	326.824,17	144.334,91	182.489,26
3.3.9.0.33.00.00.00.00000	PASSAGENS E DESPESAS COM LOCOMOÇÃO	0,00	1.000,00	1.000,00	0,00	1.000,00

CNPJ: 12.237.038/0001-61
 Rua: BELARMINO VIEIRA BARROS, 32
 Bairro: Centro

Anexo XI - Comparativo da Despesa Orçada com a Realizada
 Lei Nº 4.320/64
 Período: Dezembro/2021

TC/7.1.008061/2022 - Pág 108

Especificação	Autorizada			Realizada	Diferença	
	Orçam/Suplem	Espec/Extra	Total			
3.3.9.0.36.00.00.00.0000	OUTROS SERVIÇOS DE TERCEIROS - PESSOA FÍSICA	0,00	15.000,00	15.000,00	0,00	15.000,00
3.3.9.0.39.00.00.00.0000	OUTROS SERVIÇOS DE TERCEIROS - PESSOA JURÍDI	18.433,50	55.000,00	73.433,50	26.038,47	47.395,03
3.3.9.0.40.00.00.00.0000	SERVIÇOS DE TECNOLOGIA DA INFORMAÇÃO	0,00	10.000,00	10.000,00	0,00	10.000,00
3.3.9.0.93.00.00.00.0000	INDENIZAÇÕES E RESTITUIÇÕES	0,00	2.000,00	2.000,00	0,00	2.000,00
4.0.0.0.00.00.00.00.0000	DESPESAS DE CAPITAL	6.316,12	500.000,00	506.316,12	65.885,36	440.430,76
4.4.0.0.00.00.00.00.0000	INVESTIMENTOS	6.316,12	500.000,00	506.316,12	65.885,36	440.430,76
4.4.9.0.00.00.00.00.0000	APLICAÇÕES DIRETAS	6.316,12	500.000,00	506.316,12	65.885,36	440.430,76
4.4.9.0.51.00.00.00.0000	OBRAS E INSTALAÇÕES	0,00	400.000,00	400.000,00	0,00	400.000,00
4.4.9.0.52.00.00.00.0000	EQUIPAMENTOS E MATERIAL PERMANENTE	6.316,12	100.000,00	106.316,12	65.885,36	40.430,76
	SOMA R\$	1.366.173,00	7.092.351,49	8.458.524,49	6.305.724,80	2.152.799,69
0018	SECRETARIA MUNICIPAL DE TRANSPORTE					
3.0.0.0.00.00.00.00.0000	DESPESAS CORRENTES	402.640,08	0,00	402.640,08	287.483,02	115.157,06
3.1.0.0.00.00.00.00.0000	PESSOAL E ENCARGOS SOCIAIS	264.104,36	0,00	264.104,36	246.146,71	17.957,65
3.1.9.0.00.00.00.00.0000	APLICAÇÕES DIRETAS	264.104,36	0,00	264.104,36	246.146,71	17.957,65
3.1.9.0.09.00.00.00.0000	SALÁRIO-FAMÍLIA	8.819,20	0,00	8.819,20	0,00	8.819,20
3.1.9.0.11.00.00.00.0000	VENCIMENTOS E VANTAGENS FIXAS - PESSOAL CIVI	214.725,16	0,00	214.725,16	214.691,26	33,90
3.1.9.0.13.00.00.00.0000	OBRIGAÇÕES PATRONAIS	15.512,00	0,00	15.512,00	12.478,05	3.033,95
3.1.9.0.92.00.00.00.0000	DESPESAS DE EXERCÍCIOS ANTERIORES	5.512,00	0,00	5.512,00	0,00	5.512,00
3.1.9.1.00.00.00.00.0000	APLICAÇÕES DIRETAS - OPERAÇÕES INTRA-ORÇAM	19.536,00	0,00	19.536,00	18.977,40	558,60
3.1.9.1.13.00.00.00.0000	OBRIGAÇÕES PATRONAIS - OPERAÇÕES INTRA-ORÇ	19.536,00	0,00	19.536,00	18.977,40	558,60
3.3.0.0.00.00.00.00.0000	OUTRAS DESPESAS CORRENTES	138.535,72	0,00	138.535,72	41.336,31	97.199,41
3.3.9.0.00.00.00.00.0000	APLICAÇÕES DIRETAS	138.535,72	0,00	138.535,72	41.336,31	97.199,41
3.3.9.0.04.00.00.00.0000	CONTRATAÇÃO POR TEMPO DETERMINADO - PESSO	11.024,00	0,00	11.024,00	6.000,00	5.024,00
3.3.9.0.14.00.00.00.0000	DIÁRIAS - PESSOAL CIVIL	5.512,00	0,00	5.512,00	0,00	5.512,00
3.3.9.0.30.00.00.00.0000	MATERIAL DE CONSUMO	60.132,29	0,00	60.132,29	0,00	60.132,29
3.3.9.0.33.00.00.00.0000	PASSAGENS E DESPESAS COM LOCOMOÇÃO	7.716,80	0,00	7.716,80	0,00	7.716,80
3.3.9.0.36.00.00.00.0000	OUTROS SERVIÇOS DE TERCEIROS - PESSOA FÍSICA	16.536,00	0,00	16.536,00	14.300,00	2.236,00
3.3.9.0.39.00.00.00.0000	OUTROS SERVIÇOS DE TERCEIROS - PESSOA JURÍDI	21.341,00	0,00	21.341,00	21.036,31	304,69

CNPJ: 12.237.038/0001-61
 Rua: BELARMINO VIEIRA BARROS, 32
 Bairro: Centro

Anexo XI - Comparativo da Despesa Orçada com a Realizada
 Lei Nº 4.320/64
 Período: Dezembro/2021

TC/7.1.008061/2022 - Pág 109

Especificação	Autorizada			Realizada	Diferença	
	Orçam/Suplem	Espec/Extra	Total			
3.3.9.0.48.00.00.00.0000	OUTROS AUXÍLIOS FINANCEIROS A PESSOA FÍSICA	10.761,63	0,00	10.761,63	0,00	10.761,63
3.3.9.0.92.00.00.00.0000	DESPEAS DE EXERCÍCIOS ANTERIORES	5.512,00	0,00	5.512,00	0,00	5.512,00
4.0.0.0.00.00.00.00.0000	DESPEAS DE CAPITAL	17.417,92	0,00	17.417,92	0,00	17.417,92
4.4.0.0.00.00.00.00.0000	INVESTIMENTOS	17.417,92	0,00	17.417,92	0,00	17.417,92
4.4.9.0.00.00.00.00.0000	APLICAÇÕES DIRETAS	17.417,92	0,00	17.417,92	0,00	17.417,92
4.4.9.0.51.00.00.00.0000	OBRAS E INSTALAÇÕES	11.024,00	0,00	11.024,00	0,00	11.024,00
4.4.9.0.52.00.00.00.0000	EQUIPAMENTOS E MATERIAL PERMANENTE	6.393,92	0,00	6.393,92	0,00	6.393,92
	SOMA R\$	420.058,00	0,00	420.058,00	287.483,02	132.574,98
0019	SECRETARIA MUNICIPAL DE INFRAESTRUTURA					
3.0.0.0.00.00.00.00.0000	DESPEAS CORRENTES	3.378.674,94	0,00	3.378.674,94	2.487.992,12	890.682,82
3.1.0.0.00.00.00.00.0000	PESSOAL E ENCARGOS SOCIAIS	1.186.081,20	0,00	1.186.081,20	909.764,02	276.317,18
3.1.9.0.00.00.00.00.0000	APLICAÇÕES DIRETAS	1.186.081,20	0,00	1.186.081,20	909.764,02	276.317,18
3.1.9.0.04.00.00.00.0000	CONTRATAÇÃO POR TEMPO DETERMINADO	123.002,00	0,00	123.002,00	118.712,02	4.289,98
3.1.9.0.09.00.00.00.0000	SALÁRIO-FAMÍLIA	82.812,80	0,00	82.812,80	9.657,48	73.155,32
3.1.9.0.11.00.00.00.0000	VENCIMENTOS E VANTAGENS FIXAS - PESSOAL CIVI	659.468,00	0,00	659.468,00	647.232,77	12.235,23
3.1.9.0.13.00.00.00.0000	OBRIGAÇÕES PATRONAIS	93.704,00	0,00	93.704,00	22.513,27	71.190,73
3.1.9.0.92.00.00.00.0000	DESPEAS DE EXERCÍCIOS ANTERIORES	16.536,00	0,00	16.536,00	0,00	16.536,00
3.1.9.1.00.00.00.00.0000	APLICAÇÕES DIRETAS - OPERAÇÕES INTRA-ORÇAM	210.558,40	0,00	210.558,40	111.648,48	98.909,92
3.1.9.1.13.00.00.00.0000	OBRIGAÇÕES PATRONAIS - OPERAÇÕES INTRA-ORÇ	210.558,40	0,00	210.558,40	111.648,48	98.909,92
3.3.0.0.00.00.00.00.0000	OUTRAS DESPEAS CORRENTES	2.192.593,74	0,00	2.192.593,74	1.578.228,10	614.365,64
3.3.7.0.00.00.00.00.0000	TRANSFERÊNCIAS A INSTITUIÇÕES MULTIGOVERNA	285.590,09	0,00	285.590,09	284.319,94	1.270,15
3.3.7.1.00.00.00.00.0000	TRANSFERÊNCIAS A CONSÓRCIOS PÚBLICOS	285.590,09	0,00	285.590,09	284.319,94	1.270,15
3.3.7.1.30.00.00.00.0000	MATERIAL DE CONSUMO	264.890,09	0,00	264.890,09	263.619,94	1.270,15
3.3.7.1.41.00.00.00.0000	CONTRIBUIÇÕES - PARA MANUTENÇÃO DOS CONSÓ	20.700,00	0,00	20.700,00	20.700,00	0,00
3.3.9.0.00.00.00.00.0000	APLICAÇÕES DIRETAS	1.907.003,65	0,00	1.907.003,65	1.293.908,16	613.095,49
3.3.9.0.04.00.00.00.0000	CONTRATAÇÃO POR TEMPO DETERMINADO - PESSO	105.651,62	0,00	105.651,62	38.917,73	66.733,89
3.3.9.0.14.00.00.00.0000	DIÁRIAS - PESSOAL CIVIL	33.072,00	0,00	33.072,00	0,00	33.072,00
3.3.9.0.30.00.00.00.0000	MATERIAL DE CONSUMO	716.160,30	0,00	716.160,30	620.663,06	95.497,24

CNPJ: 12.237.038/0001-61
 Rua: BELARMINO VIEIRA BARROS, 32
 Bairro: Centro

Anexo XI - Comparativo da Despesa Orçada com a Realizada
 Lei Nº 4.320/64
 Período: Dezembro/2021

TC/7.1.008061/2022 - Pág 110

Especificação	Autorizada			Realizada	Diferença	
	Orçam/Suplem	Espec/Extra	Total			
3.3.9.0.33.00.00.00.0000	PASSAGENS E DESPESAS COM LOCOMOÇÃO	16.536,00	0,00	16.536,00	0,00	16.536,00
3.3.9.0.35.00.00.00.0000	SERVIÇOS DE CONSULTORIA	27.560,00	0,00	27.560,00	0,00	27.560,00
3.3.9.0.36.00.00.00.0000	OUTROS SERVIÇOS DE TERCEIROS - PESSOA FÍSICA	254.253,02	0,00	254.253,02	4.000,00	250.253,02
3.3.9.0.39.00.00.00.0000	OUTROS SERVIÇOS DE TERCEIROS - PESSOA JURÍDI	718.189,32	0,00	718.189,32	622.405,58	95.783,74
3.3.9.0.47.00.00.00.0000	OBRIGAÇÕES TRIBUTÁRIAS E CONTRIBUTIVAS	8.021,39	0,00	8.021,39	7.921,79	99,60
3.3.9.0.48.00.00.00.0000	OUTROS AUXÍLIOS FINANCEIROS A PESSOA FÍSICA	27.560,00	0,00	27.560,00	0,00	27.560,00
4.0.0.0.00.00.00.00.0000	DESPESAS DE CAPITAL	2.291.802,07	0,00	2.291.802,07	12.293,25	2.279.508,82
4.4.0.0.00.00.00.00.0000	INVESTIMENTOS	2.291.802,07	0,00	2.291.802,07	12.293,25	2.279.508,82
4.4.9.0.00.00.00.00.0000	APLICAÇÕES DIRETAS	2.291.802,07	0,00	2.291.802,07	12.293,25	2.279.508,82
4.4.9.0.51.00.00.00.0000	OBRAS E INSTALAÇÕES	1.793.387,18	0,00	1.793.387,18	0,00	1.793.387,18
4.4.9.0.52.00.00.00.0000	EQUIPAMENTOS E MATERIAL PERMANENTE	135.804,66	0,00	135.804,66	12.293,25	123.511,41
4.4.9.0.61.00.00.00.0000	AQUISIÇÃO DE IMÓVEIS	362.610,23	0,00	362.610,23	0,00	362.610,23
	SOMA R\$	5.670.477,01	0,00	5.670.477,01	2.500.285,37	3.170.191,64
0020	SECRETARIA MUN. DE AGRICULTURA, MEIO AMBIENT					
3.0.0.0.00.00.00.00.0000	DESPESAS CORRENTES	2.807.689,04	0,00	2.807.689,04	1.798.465,82	1.009.223,22
3.1.0.0.00.00.00.00.0000	PESSOAL E ENCARGOS SOCIAIS	288.389,47	0,00	288.389,47	230.460,52	57.928,95
3.1.9.0.00.00.00.00.0000	APLICAÇÕES DIRETAS	288.389,47	0,00	288.389,47	230.460,52	57.928,95
3.1.9.0.09.00.00.00.0000	SALÁRIO-FAMÍLIA	12.539,80	0,00	12.539,80	1.650,38	10.889,42
3.1.9.0.11.00.00.00.0000	VENCIMENTOS E VANTAGENS FIXAS - PESSOAL CIVI	201.384,60	0,00	201.384,60	189.381,17	12.003,43
3.1.9.0.13.00.00.00.0000	OBRIGAÇÕES PATRONAIS	22.652,27	0,00	22.652,27	17.750,31	4.901,96
3.1.9.0.92.00.00.00.0000	DESPESAS DE EXERCÍCIOS ANTERIORES	2.204,80	0,00	2.204,80	0,00	2.204,80
3.1.9.1.00.00.00.00.0000	APLICAÇÕES DIRETAS - OPERAÇÕES INTRA-ORÇAM	49.608,00	0,00	49.608,00	21.678,66	27.929,34
3.1.9.1.13.00.00.00.0000	OBRIGAÇÕES PATRONAIS - OPERAÇÕES INTRA-ORÇ	49.608,00	0,00	49.608,00	21.678,66	27.929,34
3.3.0.0.00.00.00.00.0000	OUTRAS DESPESAS CORRENTES	2.519.299,57	0,00	2.519.299,57	1.568.005,30	951.294,27
3.3.9.0.00.00.00.00.0000	APLICAÇÕES DIRETAS	2.519.299,57	0,00	2.519.299,57	1.568.005,30	951.294,27
3.3.9.0.04.00.00.00.0000	CONTRATAÇÃO POR TEMPO DETERMINADO - PESSO	65.046,00	0,00	65.046,00	59.477,53	5.568,47
3.3.9.0.14.00.00.00.0000	DIÁRIAS - PESSOAL CIVIL	13.228,80	0,00	13.228,80	0,00	13.228,80
3.3.9.0.30.00.00.00.0000	MATERIAL DE CONSUMO	1.351.729,56	0,00	1.351.729,56	1.130.518,22	221.211,34

CNPJ: 12.237.038/0001-61
 Rua: BELARMINO VIEIRA BARROS, 32
 Bairro: Centro

Anexo XI - Comparativo da Despesa Orçada com a Realizada
 Lei Nº 4.320/64
 Período: Dezembro/2021

TC/7.1.008061/2022 - Pág 111

Especificação	Autorizada			Realizada	Diferença	
	Orçam/Suplem	Espec/Extra	Total			
3.3.9.0.32.00.00.00.0000	MATERIAL, BEM OU SERVIÇO PARA DISTRIBUIÇÃO G	79.952,79	0,00	79.952,79	3.600,00	76.352,79
3.3.9.0.33.00.00.00.0000	PASSAGENS E DESPESAS COM LOCOMOÇÃO	5.120,00	0,00	5.120,00	0,00	5.120,00
3.3.9.0.36.00.00.00.0000	OUTROS SERVIÇOS DE TERCEIROS - PESSOA FÍSICA	343.305,01	0,00	343.305,01	30.760,00	312.545,01
3.3.9.0.39.00.00.00.0000	OUTROS SERVIÇOS DE TERCEIROS - PESSOA JURÍDI	558.527,60	0,00	558.527,60	343.559,60	214.968,00
3.3.9.0.47.00.00.00.0000	OBRIGAÇÕES TRIBUTÁRIAS E CONTRIBUTIVAS	89,95	0,00	89,95	89,95	0,00
3.3.9.0.48.00.00.00.0000	OUTROS AUXÍLIOS FINANCEIROS A PESSOA FÍSICA	86.359,38	0,00	86.359,38	0,00	86.359,38
3.3.9.0.92.00.00.00.0000	DESPESAS DE EXERCÍCIOS ANTERIORES	15.940,48	0,00	15.940,48	0,00	15.940,48
4.0.0.0.00.00.00.00.0000	DESPESAS DE CAPITAL	1.798.761,32	0,00	1.798.761,32	26.487,12	1.772.274,20
4.4.0.0.00.00.00.00.0000	INVESTIMENTOS	1.798.761,32	0,00	1.798.761,32	26.487,12	1.772.274,20
4.4.9.0.00.00.00.00.0000	APLICAÇÕES DIRETAS	1.798.761,32	0,00	1.798.761,32	26.487,12	1.772.274,20
4.4.9.0.39.00.00.00.0000	OUTROS SERVIÇOS DE TERCEIROS - PESSOA JURÍDI	57.198,02	0,00	57.198,02	0,00	57.198,02
4.4.9.0.51.00.00.00.0000	OBRAS E INSTALAÇÕES	1.441.045,74	0,00	1.441.045,74	0,00	1.441.045,74
4.4.9.0.52.00.00.00.0000	EQUIPAMENTOS E MATERIAL PERMANENTE	300.517,56	0,00	300.517,56	26.487,12	274.030,44
	SOMA R\$	4.606.450,36	0,00	4.606.450,36	1.824.952,94	2.781.497,42
0021	PROTEÇÃO E DEFESA CIVIL - COMPDEC					
3.0.0.0.00.00.00.00.0000	DESPESAS CORRENTES	284.622,30	0,00	284.622,30	0,00	284.622,30
3.1.0.0.00.00.00.00.0000	PESSOAL E ENCARGOS SOCIAIS	67.717,38	0,00	67.717,38	0,00	67.717,38
3.1.9.0.00.00.00.00.0000	APLICAÇÕES DIRETAS	67.717,38	0,00	67.717,38	0,00	67.717,38
3.1.9.0.09.00.00.00.0000	SALÁRIO-FAMÍLIA	2.756,00	0,00	2.756,00	0,00	2.756,00
3.1.9.0.11.00.00.00.0000	VENCIMENTOS E VANTAGENS FIXAS - PESSOAL CIVI	10.520,46	0,00	10.520,46	0,00	10.520,46
3.1.9.0.13.00.00.00.0000	OBRIGAÇÕES PATRONAIS	13.780,00	0,00	13.780,00	0,00	13.780,00
3.1.9.0.92.00.00.00.0000	DESPESAS DE EXERCÍCIOS ANTERIORES	16.536,00	0,00	16.536,00	0,00	16.536,00
3.1.9.1.00.00.00.00.0000	APLICAÇÕES DIRETAS - OPERAÇÕES INTRA-ORÇAM	24.124,92	0,00	24.124,92	0,00	24.124,92
3.1.9.1.13.00.00.00.0000	OBRIGAÇÕES PATRONAIS - OPERAÇÕES INTRA-ORÇ	24.124,92	0,00	24.124,92	0,00	24.124,92
3.3.0.0.00.00.00.00.0000	OUTRAS DESPESAS CORRENTES	216.904,92	0,00	216.904,92	0,00	216.904,92
3.3.9.0.00.00.00.00.0000	APLICAÇÕES DIRETAS	216.904,92	0,00	216.904,92	0,00	216.904,92
3.3.9.0.04.00.00.00.0000	CONTRATAÇÃO POR TEMPO DETERMINADO - PESSO	16.536,00	0,00	16.536,00	0,00	16.536,00
3.3.9.0.14.00.00.00.0000	DIÁRIAS - PESSOAL CIVIL	16.536,00	0,00	16.536,00	0,00	16.536,00

CNPJ: 12.237.038/0001-61
 Rua: BELARMINO VIEIRA BARROS, 32
 Bairro: Centro

Anexo XI - Comparativo da Despesa Orçada com a Realizada
 Lei Nº 4.320/64
 Período: Dezembro/2021

TC/7.1.008061/2022 - Pág 112

Especificação	Autorizada			Realizada	Diferença
	Orçam/Suplem	Espec/Extra	Total		
3.3.9.0.30.00.00.00.0000 MATERIAL DE CONSUMO	66.144,00	0,00	66.144,00	0,00	66.144,00
3.3.9.0.36.00.00.00.0000 OUTROS SERVIÇOS DE TERCEIROS - PESSOA FÍSICA	71.656,00	0,00	71.656,00	0,00	71.656,00
3.3.9.0.39.00.00.00.0000 OUTROS SERVIÇOS DE TERCEIROS - PESSOA JURÍDI	29.496,92	0,00	29.496,92	0,00	29.496,92
3.3.9.0.48.00.00.00.0000 OUTROS AUXÍLIOS FINANCEIROS A PESSOA FÍSICA	16.536,00	0,00	16.536,00	0,00	16.536,00
4.0.0.0.00.00.00.00.0000 DESPESAS DE CAPITAL	77.168,00	0,00	77.168,00	0,00	77.168,00
4.4.0.0.00.00.00.00.0000 INVESTIMENTOS	77.168,00	0,00	77.168,00	0,00	77.168,00
4.4.9.0.00.00.00.00.0000 APLICAÇÕES DIRETAS	77.168,00	0,00	77.168,00	0,00	77.168,00
4.4.9.0.51.00.00.00.0000 OBRAS E INSTALAÇÕES	38.584,00	0,00	38.584,00	0,00	38.584,00
4.4.9.0.52.00.00.00.0000 EQUIPAMENTOS E MATERIAL PERMANENTE	38.584,00	0,00	38.584,00	0,00	38.584,00
SOMA R\$	361.790,30	0,00	361.790,30	0,00	361.790,30
0022 INSTITUTO DE PREVIDÊNCIA E ASSISTÊNCIA MUNICIP					
3.0.0.0.00.00.00.00.0000 DESPESAS CORRENTES	3.390.653,63	0,00	3.390.653,63	3.390.653,63	0,00
3.1.0.0.00.00.00.00.0000 PESSOAL E ENCARGOS SOCIAIS	3.068.609,25	0,00	3.068.609,25	3.068.609,25	0,00
3.1.9.0.00.00.00.00.0000 APLICAÇÕES DIRETAS	3.068.609,25	0,00	3.068.609,25	3.068.609,25	0,00
3.1.9.0.01.00.00.00.0000 APOSENTADORIA, RESERVAS REMUNERADAS E REF	3.020.039,06	0,00	3.020.039,06	3.020.039,06	0,00
3.1.9.0.11.00.00.00.0000 VENCIMENTOS E VANTAGENS FIXAS - PESSOAL CIVI	34.665,41	0,00	34.665,41	34.665,41	0,00
3.1.9.0.13.00.00.00.0000 OBRIGAÇÕES PATRONAIS	13.904,78	0,00	13.904,78	13.904,78	0,00
3.3.0.0.00.00.00.00.0000 OUTRAS DESPESAS CORRENTES	322.044,38	0,00	322.044,38	322.044,38	0,00
3.3.9.0.00.00.00.00.0000 APLICAÇÕES DIRETAS	322.044,38	0,00	322.044,38	322.044,38	0,00
3.3.9.0.03.00.00.00.0000 PENSÕES	259.309,01	0,00	259.309,01	259.309,01	0,00
3.3.9.0.14.00.00.00.0000 DIÁRIAS - PESSOAL CIVIL	900,00	0,00	900,00	900,00	0,00
3.3.9.0.30.00.00.00.0000 MATERIAL DE CONSUMO	173,25	0,00	173,25	173,25	0,00
3.3.9.0.36.00.00.00.0000 OUTROS SERVIÇOS DE TERCEIROS - PESSOA FÍSICA	13.550,00	0,00	13.550,00	13.550,00	0,00
3.3.9.0.39.00.00.00.0000 OUTROS SERVIÇOS DE TERCEIROS - PESSOA JURÍDI	48.112,12	0,00	48.112,12	48.112,12	0,00
SOMA R\$	3.390.653,63	0,00	3.390.653,63	3.390.653,63	0,00
0023 SECRETARIA MUNICIPAL DE CULTURA					
3.0.0.0.00.00.00.00.0000 DESPESAS CORRENTES	235.800,59	0,00	235.800,59	133.413,38	102.387,21
3.1.0.0.00.00.00.00.0000 PESSOAL E ENCARGOS SOCIAIS	62.175,36	0,00	62.175,36	33.681,19	28.494,17

CNPJ: 12.237.038/0001-61
 Rua: BELARMINO VIEIRA BARROS, 32
 Bairro: Centro

Anexo XI - Comparativo da Despesa Orçada com a Realizada
 Lei Nº 4.320/64
 Período: Dezembro/2021

TC/7.1.008061/2022 - Pág 113

Especificação	Autorizada			Realizada	Diferença
	Orçam/Suplem	Espec/Extra	Total		
3.1.9.0.00.00.00.00.0000 APLICAÇÕES DIRETAS	62.175,36	0,00	62.175,36	33.681,19	28.494,17
3.1.9.0.09.00.00.00.0000 SALÁRIO-FAMÍLIA	5.071,04	0,00	5.071,04	0,00	5.071,04
3.1.9.0.11.00.00.00.0000 VENCIMENTOS E VANTAGENS FIXAS - PESSOAL CIVI	38.584,00	0,00	38.584,00	32.068,36	6.515,64
3.1.9.0.13.00.00.00.0000 OBRIGAÇÕES PATRONAIS	4.409,60	0,00	4.409,60	1.612,83	2.796,77
3.1.9.1.00.00.00.00.0000 APLICAÇÕES DIRETAS - OPERAÇÕES INTRA-ORÇAM	14.110,72	0,00	14.110,72	0,00	14.110,72
3.1.9.1.13.00.00.00.0000 OBRIGAÇÕES PATRONAIS - OPERAÇÕES INTRA-ORÇ	14.110,72	0,00	14.110,72	0,00	14.110,72
3.3.0.0.00.00.00.00.0000 OUTRAS DESPESAS CORRENTES	173.625,23	0,00	173.625,23	99.732,19	73.893,04
3.3.9.0.00.00.00.00.0000 APLICAÇÕES DIRETAS	173.625,23	0,00	173.625,23	99.732,19	73.893,04
3.3.9.0.04.00.00.00.0000 CONTRATAÇÃO POR TEMPO DETERMINADO - PESSO	13.228,80	0,00	13.228,80	0,00	13.228,80
3.3.9.0.14.00.00.00.0000 DIÁRIAS - PESSOAL CIVIL	3.307,20	0,00	3.307,20	0,00	3.307,20
3.3.9.0.30.00.00.00.0000 MATERIAL DE CONSUMO	15.433,60	0,00	15.433,60	9.400,00	6.033,60
3.3.9.0.32.00.00.00.0000 MATERIAL, BEM OU SERVIÇO PARA DISTRIBUIÇÃO G	11.024,00	0,00	11.024,00	0,00	11.024,00
3.3.9.0.36.00.00.00.0000 OUTROS SERVIÇOS DE TERCEIROS - PESSOA FÍSICA	37.720,89	0,00	37.720,89	3.000,00	34.720,89
3.3.9.0.39.00.00.00.0000 OUTROS SERVIÇOS DE TERCEIROS - PESSOA JURÍDI	88.501,14	0,00	88.501,14	87.332,19	1.168,95
3.3.9.0.48.00.00.00.0000 OUTROS AUXÍLIOS FINANCEIROS A PESSOA FÍSICA	4.409,60	0,00	4.409,60	0,00	4.409,60
4.0.0.0.00.00.00.00.0000 DESPESAS DE CAPITAL	15.433,60	0,00	15.433,60	0,00	15.433,60
4.4.0.0.00.00.00.00.0000 INVESTIMENTOS	15.433,60	0,00	15.433,60	0,00	15.433,60
4.4.9.0.00.00.00.00.0000 APLICAÇÕES DIRETAS	15.433,60	0,00	15.433,60	0,00	15.433,60
4.4.9.0.52.00.00.00.0000 EQUIPAMENTOS E MATERIAL PERMANENTE	15.433,60	0,00	15.433,60	0,00	15.433,60
SOMA R\$	251.234,19	0,00	251.234,19	133.413,38	117.820,81
9999 RESERVA DE CONTINGÊNCIA					
9.0.0.0.00.00.00.00.0000 RESERVA DE CONTINGÊNCIA	1.135.137,31	0,00	1.135.137,31	0,00	1.135.137,31
9.9.0.0.00.00.00.00.0000 RESERVA DE CONTINGÊNCIA	1.135.137,31	0,00	1.135.137,31	0,00	1.135.137,31
9.9.9.0.00.00.00.00.0000 RESERVA DE CONTINGÊNCIA	1.135.137,31	0,00	1.135.137,31	0,00	1.135.137,31
9.9.9.9.00.00.00.00.0000 RESERVA DE CONTINGÊNCIA	1.135.137,31	0,00	1.135.137,31	0,00	1.135.137,31
9.9.9.9.99.00.00.00.0000 RESERVA DE CONTINGÊNCIA	1.135.137,31	0,00	1.135.137,31	0,00	1.135.137,31
SOMA R\$	1.135.137,31	0,00	1.135.137,31	0,00	1.135.137,31

CNPJ: 12.237.038/0001-61
Rua: BELARMINO VIEIRA BARROS, 32
Bairro: Centro

Anexo XI - Comparativo da Despesa Orçada com a Realizada
Lei Nº 4.320/64
Período: Dezembro/2021

TC/7.1.008061/2022 - Pág 114

Especificação	Autorizada			Realizada	Diferença
	Orçam/Suplem	Espec/Extra	Total		
TOTAL	46.777.170,36	7.092.351,49	53.869.521,85	29.581.857,00	24.287.664,85

JOSIAS SOARES DA SILVA
PREFEITO
757.672.874-49

FLÁVIO JOSÉ BARBOSA DA SILVA JÚNIOR
CONTROLADOR
046.558.664-38

MÁRCIO ANTONIO DE ARAÚJO SANTOS
CONTADOR
CRC 007091/0-9-AL

PREFEITURA MUNICIPAL DE MINADOR DO NEGRÃO

Balanco 2021

CNPJ: 12.237.038/0001-61
Rua: BELARMINO VIEIRA BARROS, 32
Bairro: Centro

Anexo XII - Balanco Orçamentário
Lei Nº 4.320/64

Período: Dezembro/2021

TC/7.1.008061/2022 - Pág 115

RECEITAS ORÇAMENTÁRIAS	Previsão Inicial (a)	Previsão Atualizada (b)	Receitas Realizadas (c)	Saldo (d) = (c - b)
RECEITAS CORRENTES (I)	39.779.394,67	39.779.394,67	29.507.129,10	-10.272.265,57
Impostos, Taxas e Contribuições de Melhoria	954.107,33	954.107,33	373.021,04	-581.086,29
Contribuições	5.041.874,36	5.041.874,36	3.382.372,89	-1.659.501,47
Receita Patrimonial	123.733,38	123.733,38	205.841,98	82.108,60
Receita Agropecuária	32.268,36	32.268,36	0,00	-32.268,36
Receita Industrial	39.543,09	39.543,09	0,00	-39.543,09
Receita de Serviços	137.601,56	137.601,56	0,00	-137.601,56
Transferências Correntes	32.147.817,23	32.147.817,23	25.545.893,19	-6.601.924,04
Outras Receitas Correntes	1.302.449,36	1.302.449,36	0,00	-1.302.449,36
RECEITAS DE CAPITAL (II)	13.532.331,00	13.532.331,00	0,00	-13.532.331,00
Operações de Crédito	0,00	0,00	0,00	0,00
Alienação de Bens	228.542,95	228.542,95	0,00	-228.542,95
Amortização de Empréstimos	149.110,62	149.110,62	0,00	-149.110,62
Transferências de Capital	12.926.293,22	12.926.293,22	0,00	-12.926.293,22
Outras Receitas de Capital	228.384,21	228.384,21	0,00	-228.384,21
RECURSOS ARRECADADOS EM EXERCÍCIOS ANTERIORES (III)	0,00	0,00	0,00	0,00
SUBTOTAL DAS RECEITAS (IV) = (I + II + III)	53.311.725,67	53.311.725,67	29.507.129,10	-23.804.596,57
OPERAÇÕES DE CRÉDITO/REFINANCIAMENTO (V)	57.095,50	57.095,50	0,00	-57.095,50
OPERAÇÕES DE CRÉDITO/REFINANCIAMENTO (V)	57.095,50	57.095,50	0,00	-57.095,50
Operações de Crédito - Mercado Interno	57.095,50	57.095,50	0,00	-57.095,50
Operações de Crédito - Mercado Interno	57.095,50	57.095,50	0,00	-57.095,50
Operações de Crédito - Mercado Externo	0,00	0,00	0,00	0,00
Operações de Crédito - Mercado Externo	0,00	0,00	0,00	0,00
SUBTOTAL COM REFINANCIAMENTO (VI) = (IV+V)	53.368.821,17	53.368.821,17	29.507.129,10	-23.861.692,07
DÉFICIT (VII)	0,00	500.700,68	74.727,90	0,00
TOTAL (VIII) = (VI + VII)	53.368.821,17	53.869.521,85	29.581.857,00	-24.287.664,85
SALDOS DE EXERCÍCIOS ANTERIORES(UTIL. PARA CRÉDITOS ADICIONAIS)	0,00	0,00	92.322,41	0,00
SUPERÁVIT FINANCEIRO	0,00	0,00	92.322,41	0,00
REABERTURA DE CRÉDITOS ADICIONAIS	0,00	0,00	0,00	0,00

PREFEITURA MUNICIPAL DE MINADOR DO NEGRÃO

Balanco 2021

CNPJ: 12.237.038/0001-61
Rua: BELARMINO VIEIRA BARROS, 32
Bairro: Centro

Anexo XII - Balanço Orçamentário Lei Nº 4.320/64

Período: Dezembro/2021

DESPESAS ORÇAMENTÁRIAS	Dotação Inicial (e)	Dotação Atualizada (f)	Despesas Empenhadas (g)	Despesas Liquidadas (h)	Despesas Pagas (i)	Saldo da Dotação (j) = (f - g)
DESPESAS CORRENTES (IX)	36.186.636,60	39.176.049,67	27.349.481,28	26.024.576,27	25.554.414,98	11.826.568,39
PESSOAL E ENCARGOS SOCIAIS	19.255.794,24	22.235.700,26	18.060.464,71	17.991.700,98	17.708.443,90	4.175.235,55
JUROS E ENCARGOS DA DÍVIDA	22.048,00	11.024,00	0,00	0,00	0,00	11.024,00
OUTRAS DESPESAS CORRENTES	16.908.794,36	16.929.325,41	9.289.016,57	8.032.875,29	7.845.971,08	7.640.308,84
RESERVA DE CONTINGÊNCIA	0,00	0,00	0,00	0,00	0,00	0,00
DESPESAS DE CAPITAL (X)	15.076.722,49	12.684.436,64	1.360.860,39	995.380,41	976.604,13	11.323.576,25
INVESTIMENTOS	15.076.722,49	12.684.436,64	1.360.860,39	995.380,41	976.604,13	11.323.576,25
INVERSÕES FINANCEIRAS	0,00	0,00	0,00	0,00	0,00	0,00
AMORTIZAÇÃO/REFINANCIAMENTO DA DÍVIDA	0,00	0,00	0,00	0,00	0,00	0,00
RESERVA DE CONTINGÊNCIA (XI)	1.135.137,31	1.135.137,31	0,00	0,00	0,00	1.135.137,31
RESERVA DO RPPS (XII)	0,00	0,00	0,00	0,00	0,00	0,00
SUBTOTAL DAS DESPESAS (XIII) = (IX + X + XI + XII)	52.398.496,40	52.995.623,62	28.710.341,67	27.019.956,68	26.531.019,11	24.285.281,95
AMORTIZAÇÃO DA DÍVIDA/REFINANCIAMENTO (XIV)	970.324,77	873.898,23	871.515,33	871.515,33	871.515,33	2.382,90
AMORTIZAÇÃO DA DÍVIDA INTERNA	970.324,77	873.898,23	871.515,33	871.515,33	871.515,33	2.382,90
DÍVIDA MOBILIÁRIA	0,00	0,00	0,00	0,00	0,00	0,00
OUTRAS DÍVIDAS	970.324,77	873.898,23	871.515,33	871.515,33	871.515,33	2.382,90
AMORTIZAÇÃO DA DÍVIDA EXTERNA	0,00	0,00	0,00	0,00	0,00	0,00
DÍVIDA MOBILIÁRIA	0,00	0,00	0,00	0,00	0,00	0,00
OUTRAS DÍVIDAS	0,00	0,00	0,00	0,00	0,00	0,00
SUBTOTAL COM REFINANCIAMENTO (XV) = (XIII + XIV)	53.368.821,17	53.869.521,85	29.581.857,00	27.891.472,01	27.402.534,44	24.287.664,85
SUPERÁVIT (XVI)	0,00	0,00	0,00	0,00	0,00	0,00
TOTAL (XVII) = (XV + XVI)	53.368.821,17	53.869.521,85	29.581.857,00	27.891.472,01	27.402.534,44	24.287.664,85

PREFEITURA MUNICIPAL DE MINADOR DO NEGRÃO

CNPJ: 12.237.038/0001-61
 Rua: BELARMINO VIEIRA BARROS, 32
 Bairro: Centro

Balanco 2021

Anexo XII - Balanço Orçamentário
 Lei Nº 4.320/64

Período: Dezembro/2021

TC/7.1.008061/2022 - Pág 117

EXECUÇÃO DE RESTOS A PAGAR NÃO PROCESSADOS

DESPESA	Inscritos		Liquidados (c)	Pagos (d)	Cancelados (e)	Saldo (f) = (a+b-d-e)
	Em Exercícios Anteriores (a)	Em 31 de Dezembro do Exercício Anterior (b)				
DESPESAS CORRENTES	0,00	0,00	0,00	0,00	0,00	0,00
PESSOAL E ENCARGOS SOCIAIS	0,00	0,00	0,00	0,00	0,00	0,00
JUROS E ENCARGOS DA DÍVIDA	0,00	0,00	0,00	0,00	0,00	0,00
OUTRAS DESPESAS CORRENTES	0,00	0,00	0,00	0,00	0,00	0,00
RESERVA DE CONTINGÊNCIA	0,00	0,00	0,00	0,00	0,00	0,00
DESPESAS DE CAPITAL	0,00	0,00	0,00	0,00	0,00	0,00
INVESTIMENTOS	0,00	0,00	0,00	0,00	0,00	0,00
INVERSÕES FINANCEIRAS	0,00	0,00	0,00	0,00	0,00	0,00
AMORTIZAÇÃO/REFINANCIAMENTO DA DÍVIDA	0,00	0,00	0,00	0,00	0,00	0,00
TOTAL	0,00	0,00	0,00	0,00	0,00	0,00

EXECUÇÃO DE RESTOS A PAGAR PROCESSADOS

DESPESA	Inscritos		Pagos (d)	Cancelados (e)	Saldo (f) = (a+b-d-e)
	Em Exercícios Anteriores (a)	Em 31 de Dezembro do Exercício Anterior (b)			
DESPESAS CORRENTES	0,00	32.298,75	24.000,00	0,00	8.298,75
PESSOAL E ENCARGOS SOCIAIS	0,00	30.000,00	24.000,00	0,00	6.000,00
JUROS E ENCARGOS DA DÍVIDA	0,00	0,00	0,00	0,00	0,00
OUTRAS DESPESAS CORRENTES	0,00	2.298,75	0,00	0,00	2.298,75
RESERVA DE CONTINGÊNCIA	0,00	0,00	0,00	0,00	0,00
DESPESAS DE CAPITAL	0,00	0,00	0,00	0,00	0,00

PREFEITURA MUNICIPAL DE MINADOR DO NEGRÃO

CNPJ: 12.237.038/0001-61
Rua: BELARMINO VIEIRA BARROS, 32
Bairro: Centro

Balanco 2021

Anexo XII - Balanço Orçamentário Lei Nº 4.320/64

Período: Dezembro/2021

INVESTIMENTOS	0,00	0,00	0,00	0,00	0,00
INVERSÕES FINANCEIRAS	0,00	0,00	0,00	0,00	0,00
AMORTIZAÇÃO/REFINANCIAMENTO DA DÍVIDA	0,00	0,00	0,00	0,00	0,00
TOTAL	0,00	32.298,75	24.000,00	0,00	8.298,75

JOSIAS SOARES DA SILVA
PREFEITO
757.672.874-49

FLÁVIO JOSÉ BARBOSA DA SILVA JÚNIOR
CONTROLADOR
046.558.664-38

MÁRCIO ANTONIO DE ARAÚJO SANTOS
CONTADOR
CRC 007091/0-9-AL

PREFEITURA MUNICIPAL DE MINADOR DO NEGRÃO

Balanço 2021

CNPJ: 12.237.038/0001-61
Rua: BELARMINO VIEIRA BARROS, 32
Bairro: Centro

Anexo XIII - Balanço Financeiro Lei Nº 4.320/64 Período: Dezembro/2021

TC/7.1.008061/2022 - Pág 119

INGRESSOS	Exercício Atual	Exercício Anterior
Receita Orçamentária (I)	29.507.129,10	0,00
Ordinária	20.292.303,08	0,00
PBV	0,00	0,00
CIDE	0,00	0,00
COVID - 19	0,00	0,00
Receita de Alienação de Bens	0,00	0,00
MDE Rendimento de Aplicação Financeira	0,00	0,00
Recursos Próprios - Destinado a Educação	0,00	0,00
MDE Superávit Financeiro, do Exercício Anterior	0,00	0,00
MANUT. DE APOIO AO TRANSP. ESCOLAR - PNAT INFANTIL	0,00	0,00
Cota Parte da Compensação Financeira de Recursos Hídricos	0,00	0,00
Superávit Financeiro, do Exercício (Exceto Educação, FUNDEB	0,00	0,00
MDE	136.072,00	0,00
OUTROS REC. ESTADUAIS PARA SAÚDE	200.000,00	0,00
RECURSOS PROPRIO DEST. A ASSISTENCIA SOCIAL	3.251,92	0,00
INC. FINAN. APS	95.464,70	0,00
Recursos Próprios	19.485.363,50	0,00
RPPS	104,96	0,00
COVID-19	66.874,55	0,00
RECURSOS PRÓPRIO P/ SAÚDE	305.171,45	0,00
Vinculada	9.214.826,02	0,00
PBF	0,00	0,00
PBT	0,00	0,00

PREFEITURA MUNICIPAL DE MINADOR DO NEGRÃO

Balanco 2021

CNPJ: 12.237.038/0001-61
Rua: BELARMINO VIEIRA BARROS, 32
Bairro: Centro

Anexo XIII - Balanço Financeiro Lei Nº 4.320/64 Período: Dezembro/2021

PBV	0,00	0,00
IGD	0,00	0,00
API	0,00	0,00
BPC	0,00	0,00
PETI	0,00	0,00
PETI	0,00	0,00
PMAQ	0,00	0,00
CRAS	0,00	0,00
ASPS	0,00	0,00
PVMC	0,00	0,00
OBRAS	0,00	0,00
SCFV	0,00	0,00
FMHIS	0,00	0,00
BRALF	0,00	0,00
CREAS	0,00	0,00
PROJOVEM	0,00	0,00
PROJOVEM	0,00	0,00
SENTINELA	0,00	0,00
PREVIDÊNCIA	0,00	0,00
PAB VARIÁVEL	0,00	0,00
PISO B. FINA	0,00	0,00
CASAS POPULARES	0,00	0,00
CRIANÇAS E IDOSO	0,00	0,00
Saúde Bucal - SB	0,00	0,00
CONVENIO DA SAÚDE	0,00	0,00

TC/7.1.008061/2022 - Pág 120

PREFEITURA MUNICIPAL DE MINADOR DO NEGRÃO

Balanço 2021

CNPJ: 12.237.038/0001-61
Rua: BELARMINO VIEIRA BARROS, 32
Bairro: Centro

Anexo XIII - Balanço Financeiro Lei Nº 4.320/64 Período: Dezembro/2021

Caminho da Escola	0,00	0,00
COMPLEXO ALIMENTAR	0,00	0,00
MODULOS SANITARIOS	0,00	0,00
ASSISTENCIA SOCIAL	0,00	0,00
BPC ASSIST. SOCIAL	0,00	0,00
PROGRAMA DE VACINAS	0,00	0,00
Vigilancia Sanitaria	0,00	0,00
ESTAÇÃO DE TRATAMENTO	0,00	0,00
Saúde da Família - SF	0,00	0,00
Construção de Creches	0,00	0,00
Aquisição de Veiculos	0,00	0,00
CASA DOENÇAS DE CHAGAS	0,00	0,00
ATENÇÃO BÁSICA - ESTADO	0,00	0,00
Rec. Próprio p/Educação	0,00	0,00
LAVANDEIRIA COMUNITARIA	0,00	0,00
CULTURA ESPORTE E TURISMO	0,00	0,00
FUNDEB 40% Ensino Infantil	0,00	0,00
FUNDEB 60% Ensino Infantil	0,00	0,00
FUNDEB 70% Ensino Infantil	0,00	0,00
PISO BASICO TRANSIÇÃO - BPT	0,00	0,00
FUNDEB 30% - Ensino Infantil	0,00	0,00
FUNDEB 40% Educação Especial	0,00	0,00
FUNDEB 60% Educação Especial	0,00	0,00
FUNDEB 70% Educação Especial	0,00	0,00
FUNDEB 60% Ensino Fundamental	0,00	0,00

PREFEITURA MUNICIPAL DE MINADOR DO NEGRÃO

Balanço 2021

CNPJ: 12.237.038/0001-61
Rua: BELARMINO VIEIRA BARROS, 32
Bairro: Centro

Anexo XIII - Balanço Financeiro Lei Nº 4.320/64 Período: Dezembro/2021

FUNDEB 70% Ensino Fundamental	0,00	0,00
PROGRAMA SAÚDE NA ESCOLA - PSE	0,00	0,00
FUNDEB 30% - Educação Especial	0,00	0,00
FUNDEB 30% - Ensino Fundamental	0,00	0,00
Unidades Básicas de Saúde - UBS	0,00	0,00
Construção de Unidades Escolares	0,00	0,00
Vigilância Epidemiológica - VIEPI	0,00	0,00
CONSTRUÇÃO E REFORMAS CRECHES/ FNDE	0,00	0,00
Construção de Bibliotecas Escolares	0,00	0,00
PROGRAMA CAMINHO DA ESCOLA FNDE/PNATE	0,00	0,00
Outras Receitas destinadas à Educação	0,00	0,00
FUNDEB 40% Educação de Jovens e Adultos	0,00	0,00
FUNDEB 60% Educação de Jovens e Adultos	0,00	0,00
FUNDEB 70% Educação de Jovens e Adultos	0,00	0,00
FUNDEB 30% - Educação de Jovens e Adultos	0,00	0,00
OUTRAS TRANSFERENCIAS DE RECURSOS DO FMAS	0,00	0,00
Programa de Tratamento Fora Domicilio -TDF	0,00	0,00
Núcleos de Apoio à Saúde da Família - NASF	0,00	0,00
AMPLIAÇÃO E REFORMAS UNIDADES ESCOLARES/ FNDE	0,00	0,00
Transf. Convênios Destinados a Prog. Educação	0,00	0,00
ASPS Superávit Fianceiro, do Exercício Anterior	0,00	0,00
FUNDEB 40% Superávit Financeiro, do Exercício Anterior	0,00	0,00
FUNDEB 60% Superávit Financeiro, do Exercício Anterior	0,00	0,00
Teto Financeiro em Vigilância em Saúde - TFVS (EX-TFECDD)	0,00	0,00
Transferências de Recursos de Sistema Único de Saúde SUS	0,00	0,00

PREFEITURA MUNICIPAL DE MINADOR DO NEGRÃO

Balanço 2021

CNPJ: 12.237.038/0001-61
Rua: BELARMINO VIEIRA BARROS, 32
Bairro: Centro

Anexo XIII - Balanço Financeiro Lei Nº 4.320/64 Período: Dezembro/2021

Transf. Diretas FNDE Programa Dinheiro Direto Escola-PDDE	0,00	0,00
SERVIÇOS ESPECIALIZADOS A PESSOAS COM DEFICIÊNTES E IDOSOS	0,00	0,00
IGD - SUAS	3.012,00	0,00
ACADEMIA DE SAÚDE	24.000,00	0,00
Programa de Assistência Farmacêutica Básica - FB	24.651,50	0,00
CAMPANHA VACINAÇÃO	50.000,00	0,00
TRANSF. DO ESTADO	60.900,00	0,00
Transf. Diretas FNDE Prog. Nac. Apoio Transp. Escol. PNATE	113.041,25	0,00
Agentes Comunitários de Saúde - ACS	191.367,50	0,00
Investimentos - Atenção Especializada	249.321,00	0,00
PRECATÓRIOS/FUNDEF	1.580,17	0,00
CRIANÇA FELIZ	80.398,57	0,00
FARMACIA BÁSICA - ESTADO	10.079,40	0,00
Receitas de Operações de Crédito Destinado à Educação	82.625,40	0,00
Transf. Diretas FNDE Prog. Nac.I de Alimentação Escolar PNAE	193.080,80	0,00
FUNDEB	3.329.788,81	0,00
ATENÇÃO BASICA	1.124.308,44	0,00
VIGILANCIA SANITÁRIA - ESTADO	8.326,41	0,00
FUNDEB 40% Ensino Fundamental	94.422,72	0,00
Média e Alta Complexidade Regional -MAC	535.713,76	0,00
VIGILÂNCIA E PROMOÇÃO A SAÚDE	55.175,52	0,00
Gestão SUS	12.478,60	0,00
IGD-PBF (Bolsa Família)	31.185,70	0,00
CRAS	73.885,30	0,00
Transferências do Salário Educação	108.831,55	0,00

PREFEITURA MUNICIPAL DE MINADOR DO NEGRÃO

Balanço 2021

CNPJ: 12.237.038/0001-61
Rua: BELARMINO VIEIRA BARROS, 32
Bairro: Centro

Anexo XIII - Balanço Financeiro Lei Nº 4.320/64 Período: Dezembro/2021

TRANSFERENCIA DE RECURSOS DO FNDE	2.756.651,62	0,00
Transferências Financeiras Recebidas (II)	5.856.536,76	0,00
Transferências Recebidas para a Execução Orçamentária	5.856.536,76	0,00
Transferências Recebidas Independentes de Execução Orçamentária	0,00	0,00
Transferências Recebidas para Aportes de recursos para o RPPS	0,00	0,00
Transferências Recebidas para Aportes de recursos para o RGPS	0,00	0,00
Recebimentos Extraorçamentários (III)	5.009.425,22	0,00
Inscrição de Restos a Pagar Não Processados	1.690.384,99	0,00
Inscrição de Restos a Pagar Processados	488.937,57	0,00
Depósitos Restituíveis e Valores Vinculados	2.825.180,74	0,00
Outros Recebimentos Extraorçamentários	4.921,92	0,00
Saldo do Exercício Anterior (IV)	529.316,14	0,00
Caixa e Equivalentes de Caixa	529.316,14	0,00
Depósitos Restituíveis e Valores Vinculados	0,00	0,00
TOTAL (V) = (I + II + III + IV)	40.902.407,22	0,00

DISPÊNDIOS	Exercício Atual	Exercício Anterior
Despesa Orçamentária (VI)	29.581.857,00	0,00
Ordinária	17.851.896,81	0,00
PBV	0,00	0,00
MDE	0,00	0,00
CIDE	0,00	0,00
COVID - 19	0,00	0,00
RECURSOS PRÓPRIO P/ SAÚDE	0,00	0,00
Receita de Alienação de Bens	0,00	0,00

PREFEITURA MUNICIPAL DE MINADOR DO NEGRÃO

Balanço 2021

CNPJ: 12.237.038/0001-61
Rua: BELARMINO VIEIRA BARROS, 32
Bairro: Centro

Anexo XIII - Balanço Financeiro Lei Nº 4.320/64 Período: Dezembro/2021

MDE Rendimento de Aplicação Financeira	0,00	0,00
Recursos Próprios - Destinado a Educação	0,00	0,00
RECURSOS PROPRIO DEST. A ASSISTENCIA SOCIAL	0,00	0,00
MDE Superávit Financeiro, do Exercício Anterior	0,00	0,00
MANUT. DE APOIO AO TRANSP. ESCOLAR - PNAT INFANTIL	0,00	0,00
Cota Parte da Compensação Financeira de Recursos Hídricos	0,00	0,00
Superávit Financeiro, do Exercício (Exceto Educação, FUNDEB	0,00	0,00
OUTROS REC. ESTADUAIS PARA SAÚDE	200.000,00	0,00
COVID-19	220.934,66	0,00
RPPS	3.286.164,67	0,00
INC. FINAN. APS	8.149,60	0,00
Recursos Próprios	14.136.647,88	0,00
Vinculada	11.729.960,19	0,00
PBF	0,00	0,00
PBT	0,00	0,00
PBV	0,00	0,00
IGD	0,00	0,00
API	0,00	0,00
BPC	0,00	0,00
PETI	0,00	0,00
PETI	0,00	0,00
CRAS	0,00	0,00
PVMC	0,00	0,00
OBRAS	0,00	0,00
SCFV	0,00	0,00

PREFEITURA MUNICIPAL DE MINADOR DO NEGRÃO

Balanço 2021

CNPJ: 12.237.038/0001-61
Rua: BELARMINO VIEIRA BARROS, 32
Bairro: Centro

Anexo XIII - Balanço Financeiro Lei Nº 4.320/64 Período: Dezembro/2021

FMHIS	0,00	0,00
BRALF	0,00	0,00
CREAS	0,00	0,00
PROJOVEM	0,00	0,00
PROJOVEM	0,00	0,00
SENTINELA	0,00	0,00
IGD - SUAS	0,00	0,00
Gestão SUS	0,00	0,00
PREVIDÊNCIA	0,00	0,00
PAB VARIAVEL	0,00	0,00
PISO B. FINA	0,00	0,00
CASAS POPULARES	0,00	0,00
CRIANÇAS E IDOSO	0,00	0,00
CONVENIO DA SAÚDE	0,00	0,00
Caminho da Escola	0,00	0,00
CAMPANHA VACINAÇÃO	0,00	0,00
COMPLEXO ALIMENTAR	0,00	0,00
MODULOS SANITARIOS	0,00	0,00
ASSISTENCIA SOCIAL	0,00	0,00
BPC ASSIST. SOCIAL	0,00	0,00
PROGRAMA DE VACINAS	0,00	0,00
ESTAÇÃO DE TRATAMENTO	0,00	0,00
Construção de Creches	0,00	0,00
Aquisição de Veiculos	0,00	0,00
CASA DOENÇAS DE CHAGAS	0,00	0,00

PREFEITURA MUNICIPAL DE MINADOR DO NEGRÃO

Balanço 2021

CNPJ: 12.237.038/0001-61

Rua: BELARMINO VIEIRA BARROS, 32

Bairro: Centro

Anexo XIII - Balanço Financeiro Lei Nº 4.320/64 Período: Dezembro/2021

ATENÇÃO BÁSICA - ESTADO	0,00	0,00
FARMACIA BÁSICA - ESTADO	0,00	0,00
Rec. Próprio p/Educação	0,00	0,00
LAVANDEIRIA COMUNITARIA	0,00	0,00
CULTURA ESPORTE E TURISMO	0,00	0,00
FUNDEB 40% Ensino Infantil	0,00	0,00
FUNDEB 70% Ensino Infantil	0,00	0,00
PISO BASICO TRANSIÇÃO - BPT	0,00	0,00
FUNDEB 30% - Ensino Infantil	0,00	0,00
FUNDEB 40% Educação Especial	0,00	0,00
FUNDEB 60% Educação Especial	0,00	0,00
FUNDEB 70% Educação Especial	0,00	0,00
VIGILANCIA SANITÁRIA - ESTADO	0,00	0,00
FUNDEB 70% Ensino Fundamental	0,00	0,00
FUNDEB 30% - Educação Especial	0,00	0,00
FUNDEB 30% - Ensino Fundamental	0,00	0,00
Unidades Básicas de Saúde - UBS	0,00	0,00
Construção de Unidades Escolares	0,00	0,00
TRANSFERENCIA DE RECURSOS DO FNDE	0,00	0,00
Vigilância Epidemiológica - VIEPI	0,00	0,00
CONSTRUÇÃO E REFORMAS CRECHES/ FNDE	0,00	0,00
Construção de Bibliotecas Escolares	0,00	0,00
PROGRAMA CAMINHO DA ESCOLA FNDE/PNATE	0,00	0,00
Investimentos - Atenção Especializada	0,00	0,00
Outras Receitas destinadas à Educação	0,00	0,00

PREFEITURA MUNICIPAL DE MINADOR DO NEGRÃO

Balanço 2021

CNPJ: 12.237.038/0001-61
Rua: BELARMINO VIEIRA BARROS, 32
Bairro: Centro

Anexo XIII - Balanço Financeiro Lei Nº 4.320/64 Período: Dezembro/2021

FUNDEB 60% Educação de Jovens e Adultos	0,00	0,00
FUNDEB 70% Educação de Jovens e Adultos	0,00	0,00
FUNDEB 30% - Educação de Jovens e Adultos	0,00	0,00
OUTRAS TRANSFERENCIAS DE RECURSOS DO FMAS	0,00	0,00
Núcleos de Apoio à Saúde da Família - NASF	0,00	0,00
AMPLIAÇÃO E REFORMAS UNIDADES ESCOLARES/ FNDE	0,00	0,00
Transf. Convênios Destinados a Prog. Educação	0,00	0,00
ASPS Superávit Fianceiro, do Exercício Anterior	0,00	0,00
Receitas de Operações de Crédito Destinado à Educação	0,00	0,00
FUNDEB 40% Superávit Financeiro, do Exercício Anterior	0,00	0,00
FUNDEB 60% Superávit Financeiro, do Exercício Anterior	0,00	0,00
Teto Financeiro em Vigilância em Saúde - TFVS (EX-TFECDD)	0,00	0,00
Transferências de Recursos de Sistema Único de Saúde SUS	0,00	0,00
Transf. Diretas FNDE Programa Dinheiro Direto Escola-PDDE	0,00	0,00
SERVIÇOS ESPECIALIZADOS A PESSOAS COM DEFICIÊNTES E IDOSOS	0,00	0,00
PROGRAMA SAÚDE NA ESCOLA - PSE	23.570,00	0,00
ASPS	1.724.125,02	0,00
Transf. Diretas FNDE Prog. Nac.I de Alimentação Escolar PNAE	294.337,76	0,00
FUNDEB 60% Ensino Infantil	104.055,45	0,00
CRIANÇA FELIZ	84.117,58	0,00
IGD-PBF (Bolsa Família)	20.715,63	0,00
FUNDEB 40% Ensino Fundamental	558.953,17	0,00
Programa de Tratamento Fora Domicilio -TDF	5.736,06	0,00
Vigilancia Sanitaria	65.230,95	0,00
FUNDEB 60% Ensino Fundamental	670.178,23	0,00

PREFEITURA MUNICIPAL DE MINADOR DO NEGRÃO

Balanço 2021

CNPJ: 12.237.038/0001-61
Rua: BELARMINO VIEIRA BARROS, 32
Bairro: Centro

Anexo XIII - Balanço Financeiro Lei Nº 4.320/64 Período: Dezembro/2021

Saúde Bucal - SB	56.826,89	0,00
PMAQ	65.364,14	0,00
Saúde da Família - SF	766.677,24	0,00
VIGILÂNCIA E PROMOÇÃO A SAÚDE	97.970,72	0,00
PRECATÓRIOS/FUNDEF	371.065,64	0,00
Média e Alta Complexidade Regional -MAC	428.625,39	0,00
Programa de Assistência Farmacêutica Básica - FB	48.966,05	0,00
TRANSF. DO ESTADO	167.654,20	0,00
CRAS	215.693,08	0,00
FUNDEB	4.968.766,71	0,00
ACADEMIA DE SAÚDE	38.507,49	0,00
Agentes Comunitários de Saúde - ACS	354.152,42	0,00
Transf. Diretas FNDE Prog. Nac. Apoio Transp. Escol. PNATE	126.874,86	0,00
FUNDEB 40% Educação de Jovens e Adultos	3.771,24	0,00
Transferências do Salário Educação	32.581,28	0,00
ATENÇÃO BASICA	435.442,99	0,00
Transferências Financeiras Concedidas (VII)	5.856.536,76	0,00
Transferências Concedidas para a Execução Orçamentária	5.856.536,76	0,00
Transferências Concedidas Independentes de Execução Orçamentária	0,00	0,00
Transferências Concedidas para Aportes de recursos para o RPPS	0,00	0,00
Transferências Concedidas para Aportes de recursos para o RGPS	0,00	0,00
Pagamentos Extraorçamentários (VIII)	2.565.146,80	0,00
Pagamentos de Restos a Pagar Não Processados	0,00	0,00
Pagamentos de Restos a Pagar Processados	24.000,00	0,00
Depósitos Restituíveis e Valores Vinculados	2.534.943,13	0,00

PREFEITURA MUNICIPAL DE MINADOR DO NEGRÃO

CNPJ: 12.237.038/0001-61
Rua: BELARMINO VIEIRA BARROS, 32
Bairro: Centro

Balanço 2021

Anexo XIII - Balanço Financeiro Lei Nº 4.320/64 Período: Dezembro/2021

Outros Pagamentos Extraorçamentários	6.203,67	0,00
Saldo para o Exercício Seguinte (IX)	2.898.866,66	0,00
Caixa e Equivalentes de Caixa	2.898.866,66	0,00
Depósitos Restituíveis e Valores Vinculados	0,00	0,00
TOTAL (X) = (VI + VII + VIII + IX)	40.902.407,22	0,00

JOSIAS SOARES DA SILVA
PREFEITO
757.672.874-49

FLÁVIO JOSÉ BARBOSA DA SILVA JÚNIOR
CONTROLADOR
046.558.664-38

MÁRCIO ANTONIO DE ARAÚJO SANTOS
CONTADOR
CRC 007091/0-9-AL

PREFEITURA MUNICIPAL DE MINADOR DO NEGRÃO

Balanço 2021

CNPJ: 12.237.038/0001-61
Rua: BELARMINO VIEIRA BARROS, 32
Bairro: Centro

Anexo XIV - Balanço Patrimonial Lei Nº 4.320/64 Período: Dezembro/2021

TC/7.1.008061/2022 - Pág 131

ATIVO	Exercício Atual	Exercício Anterior
Ativo Circulante		
Caixa e Equivalentes de Caixa	2.898.866,66	529.316,14
Créditos a Curto Prazo	0,00	0,00
Investimentos e Aplicações Temporárias a Curto Prazo	0,00	0,00
Estoques	0,00	0,00
Demais Valores e Créditos a Curto Prazo	1.281,75	0,00
VPD Pagas Antecipadamente	0,00	0,00
Total do Ativo Circulante	2.900.148,41	529.316,14
Ativo Não Circulante		
Realizável a Longo Prazo	0,00	0,00
Créditos a Longo Prazo	0,00	0,00
Demais Créditos e Valores a Longo Prazo	0,00	0,00
Investimentos Temporários a Longo Prazo	0,00	0,00
Estoques	0,00	0,00
VPD pagas antecipadamente	0,00	0,00
Investimentos	151.507,36	151.507,36
Imobilizado	11.581.026,30	10.585.645,89
Intangível	0,00	0,00
Total do Ativo Não Circulante	11.732.533,66	10.737.153,25
TOTAL DO ATIVO	14.632.682,07	11.266.469,39
PASSIVO E PATRIMÔNIO LÍQUIDO	Exercício Atual	Exercício Anterior

Passivo Circulante

PREFEITURA MUNICIPAL DE MINADOR DO NEGRÃO

Balanço 2021

CNPJ: 12.237.038/0001-61
Rua: BELARMINO VIEIRA BARROS, 32
Bairro: Centro

Anexo XIV - Balanço Patrimonial Lei Nº 4.320/64 Período: Dezembro/2021

Obrigações Trab., Prev. e Assistenciais a Pagar a Curto Prazo	355.238,98	95.981,90
Empréstimos e Financiamentos a Curto Prazo	0,00	0,00
Fornecedores e Contas a Pagar a Curto Prazo	229.256,62	26.270,80
Obrigações Fiscais a Curto Prazo	0,00	0,00
Obrigações de Repartições a Outros Entes	0,00	0,00
Provisões a Curto Prazo	0,00	0,00
Demais Obrigações a Curto Prazo	1.655.553,97	1.362.621,69
Total do Passivo Circulante	2.240.049,57	1.484.874,39
Passivo Não Circulante		
Obrigações Trab., Prev. e Assistenciais a Pagar a Longo Prazo	2.815.444,82	3.686.960,15
Empréstimos e Financiamentos a Longo Prazo	0,00	0,00
Fornecedores e Contas a Pagar a Longo Prazo	0,00	0,00
Obrigações Fiscais a Longo Prazo	0,00	0,00
Provisões a Longo Prazo	0,00	0,00
Demais Obrigações a Longo Prazo	0,00	0,00
Resultado Diferido	0,00	0,00
Total do Passivo Não Circulante	2.815.444,82	3.686.960,15
Patrimônio Líquido		
PATRIMÔNIO SOCIAL E CAPITAL SOCIAL	0,00	0,00
ADIANTAMENTO PARA FUTURO AUMENTO DE CAPITAL	0,00	0,00
RESERVAS DE CAPITAL	0,00	0,00
AJUSTES DE AVALIAÇÃO PATRIMONIAL	0,00	0,00
RESERVAS DE LUCROS	0,00	0,00
DEMAIS RESERVAS	0,00	0,00
RESULTADOS ACUMULADOS	9.577.187,68	6.094.634,85

PREFEITURA MUNICIPAL DE MINADOR DO NEGRÃO

Balanço 2021

CNPJ: 12.237.038/0001-61
Rua: BELARMINO VIEIRA BARROS, 32
Bairro: Centro

Anexo XIV - Balanço Patrimonial Lei Nº 4.320/64 Período: Dezembro/2021

AJUSTES DE EXERCÍCIOS ANTERIORES	-635.651,28	-635.651,28
(-) AÇÕES / COTAS EM TESOURARIA	0,00	0,00
Total do Patrimônio Líquido	8.941.536,40	5.458.983,57
TOTAL DO PASSIVO E PATRIMÔNIO LÍQUIDO	13.997.030,79	10.630.818,11

QUADRO DOS ATIVOS E PASSIVOS FINANCEIROS E PERMANENTES

	Exercício Atual	Exercício Anterior
Ativo (I)		
Ativo Financeiro	2.900.148,41	529.316,14
Ativo Permanente	11.732.533,66	10.737.153,25
Total do Ativo	14.632.682,07	11.266.469,39
Passivo (II)		
Passivo Financeiro	2.240.049,57	1.484.874,39
Passivo Permanente	2.815.444,82	3.686.960,15
Total do Passivo	5.055.494,39	5.171.834,54
Saldo Patrimonial (III) = (I - II)	9.577.187,68	6.094.634,85

QUADRO DAS CONTAS DE COMPENSAÇÃO

	Exercício Atual	Exercício Anterior
ATOS POTENCIAIS ATIVOS		
ATOS POTENCIAIS ATIVOS		
GARANTIAS E CONTRAGARANTIAS RECEBIDAS	0,00	0,00
GARANTIAS E CONTRAGARANTIAS RECEBIDAS	0,00	0,00
DIREITOS CONVENIADOS E OUTROS INSTRUMENTOS CONGENERES	0,00	0,00
DIREITOS CONVENIADOS E OUTROS INSTRUMENTOS CONGENERES	0,00	0,00
DIREITOS CONTRATUAIS	0,00	0,00
DIREITOS CONTRATUAIS	0,00	0,00

PREFEITURA MUNICIPAL DE MINADOR DO NEGRÃO

Balanço 2021

CNPJ: 12.237.038/0001-61
Rua: BELARMINO VIEIRA BARROS, 32
Bairro: Centro

Anexo XIV - Balanço Patrimonial Lei Nº 4.320/64 Período: Dezembro/2021

OUTROS ATOS POTENCIAIS ATIVO	0,00	0,00
OUTROS ATOS POTENCIAIS ATIVO	0,00	0,00
Total dos Atos Potenciais Ativos	0,00	0,00
ATOS POTENCIAIS PASSIVO		
ATOS POTENCIAIS PASSIVO		
GARANTIAS E CONTRAGARANTIAS CONCEDIDAS	0,00	0,00
GARANTIAS E CONTRAGARANTIAS CONCEDIDAS	0,00	0,00
OBRIGAÇÕES CONVENIADAS E OUTROS INSTRUMENTOS CONGENERE	0,00	0,00
OBRIGAÇÕES CONVENIADAS E OUTROS INSTRUMENTOS CONGENERE	0,00	0,00
OBRIGAÇÕES CONTRATUAIS	0,00	0,00
OBRIGAÇÕES CONTRATUAIS	0,00	0,00
OUTROS ATOS POTENCIAIS PASSIVO	0,00	0,00
OUTROS ATOS POTENCIAIS PASSIVO	0,00	0,00
Total dos Atos Potenciais Passivos	0,00	0,00

QUADRO DO SUPERÁVIT / DÉFICIT FINANCEIRO		Exercício Atual	Exercício Anterior
0010.00.000	Recursos Próprios	664.279,69	679.277,74
0010.10.000	RECURSOS PRÓPRIO P/ SAÚDE	2.052.004,38	1.209.820,35
0010.12.000	Recursos Próprios - Destinado a Educação	0,02	0,02
0030.00.000	FUNDEB	4.504.687,80	4.871.072,09
0050.00.000	RPPS	5.781,19	2.489,02
0080.00.000	CIDE	1.518,13	1.751,18
0200.00.000	Transferências do Salário Educação	77.492,93	78.228,93
0202.00.000	Transf. Diretas FNDE Prog. Nac.l de Alimentação Escolar PNAE	107.244,63	102.524,51
0203.00.000	Transf. Diretas FNDE Prog. Nac. Apoio Transp. Escol. PNATE	40.312,14	26.283,05

PREFEITURA MUNICIPAL DE MINADOR DO NEGRÃO

Balanço 2021

CNPJ: 12.237.038/0001-61
Rua: BELARMINO VIEIRA BARROS, 32
Bairro: Centro

Anexo XIV - Balanço Patrimonial Lei Nº 4.320/64 Período: Dezembro/2021

0298.00.005	TRANSFERENCIA DE RECURSOS DO FNDE	1,13	1,12
0401.00.000	ATENÇÃO BASICA	6.908,58	6.868,34
0408.00.000	Vigilancia Sanitaria	165,39	164,43
0409.00.000	Núcleos de Apoio á Saúde da Família - NASF	1.111,38	1.104,91
0412.00.000	Média e Alta Complexidade Regional -MAC	196,38	195,24
0413.00.000	PROGRAMA SAÚDE NA ESCOLA - PSE	286,13	284,45
0422.00.000	OUTROS REC. ESTADUAIS PARA SAÚDE	233.057,68	332.166,82
0450.00.000	TRANSF. DO ESTADO	201.665,85	264.891,58
0498.01.000	CONVENIO DA SAÚDE	8,00	8,00
2000.99.000	OUTRAS TRANSFERENCIAS DE RECURSOS DO FMAS	35.493,45	45.619,70
2001.00.000	IGD-PBF (Bolsa Família)	24.966,96	25.338,26
2002.00.000	IGD - SUAS	3.148,31	3.129,97
2004.00.000	CRAS	474,29	471,52
3000.00.000	ASSISTENCIA SOCIAL	4,03	4,01
8000.00.000	Recursos Extra-Orçamentários	-2.238.767,82	-1.484.874,39
Total das Fontes de Recursos		5.722.040,65	6.166.820,85

JOSIAS SOARES DA SILVA
PREFEITO
757.672.874-49

FLÁVIO JOSÉ BARBOSA DA SILVA JÚNIOR
CONTROLADOR
046.558.664-38

MÁRCIO ANTONIO DE ARAÚJO SANTOS
CONTADOR
CRC 007091/0-9-AL

Anexo XV - Demonstração das Variações Patrimoniais
Lei Nº 4.320/64
Período: Dezembro/2021

VARIAÇÕES PATRIMONIAIS AUMENTATIVAS	Exercício Atual	Exercício Anterior
IMPOSTOS, TAXAS E CONTRIBUIÇÕES DE MELHORIA	373.021,04	0,00
IMPOSTOS	333.350,75	0,00
TAXAS	39.650,29	0,00
CONTRIBUIÇÕES DE MELHORIA	20,00	0,00
CONTRIBUIÇÕES	3.384.170,27	0,00
CONTRIBUIÇÕES SOCIAIS	3.382.372,89	0,00
CONTRIBUIÇÕES DE INTERVENCAO NO DOMINIO ECONOMICO	1.797,38	0,00
CONTRIBUICAO DE ILUMINAÇÃO PÚBLICA	0,00	0,00
CONTRIBUIÇÕES DE INTERESSE DAS CATEGORIAS PROFISSIONAIS	0,00	0,00
EXPLORAÇÃO E VENDA DE BENS, SERVIÇOS E DIREITOS	0,00	0,00
VENDA DE MERCADORIAS	0,00	0,00
VENDA DE PRODUTOS	0,00	0,00
EXPLORAÇÃO DE BENS E DIREITOS E PRESTAÇÃO DE SERVIÇOS	0,00	0,00
VARIAÇÕES PATRIMONIAIS AUMENTATIVAS FINANCEIRAS	205.841,98	0,00
JUROS E ENCARGOS DE EMPRÉSTIMOS E FINANCIAMENTOS CONCEDID	0,00	0,00
JUROS E ENCARGOS DE MORA	0,00	0,00
VARIAÇÕES MONETARIAS E CAMBIAIS	0,00	0,00
DESCONTOS FINANCEIROS OBTIDOS	0,00	0,00
REMUNERAÇÃO DE DEPÓSITOS BANCARIOS E APLICAÇÕES FINANCEIR	205.841,98	0,00
OUTRAS VARIAÇÕES PATRIMONIAIS AUMENTATIVAS – FINANCEIRAS	0,00	0,00
TRANSFERÊNCIAS E DELEGAÇÕES RECEBIDAS	31.400.632,57	0,00
TRANSFERÊNCIAS INTRAGOVERNAMENTAIS	5.856.536,76	0,00
TRANSFERÊNCIAS INTER GOVERNAMENTAIS	20.447.613,44	0,00

PREFEITURA MUNICIPAL DE MINADOR DO NEGRÃO

Balanço 2021

CNPJ: 12.237.038/0001-61
Rua: BELARMINO VIEIRA BARROS, 32
Bairro: Centro

Anexo XV - Demonstração das Variações Patrimoniais Lei Nº 4.320/64 Período: Dezembro/2021

TRANSFERÊNCIAS DAS INSTITUIÇÕES PRIVADAS	0,00	0,00
TRANSFERÊNCIAS DAS INSTITUIÇÕES MULTIGOVERNAMENTAIS	5.096.482,37	0,00
TRANSFERÊNCIAS DE CONSORCIOS PÚBLICOS	0,00	0,00
TRANSFERÊNCIAS DO EXTERIOR	0,00	0,00
EXECUÇÃO ORÇAMENTÁRIA DELEGADA	0,00	0,00
TRANSFERÊNCIAS DE PESSOAS FÍSICAS	0,00	0,00
VALORIZAÇÃO E GANHOS COM ATIVOS	0,00	0,00
REAVLIAÇÃO DE ATIVOS	0,00	0,00
GANHOS COM ALIENAÇÃO	0,00	0,00
GANHOS COM INCORPORAÇÃO DE ATIVOS	0,00	0,00
GANHOS COM DESINCORPORAÇÃO DE PASSIVOS	0,00	0,00
OUTRAS VARIAÇÕES PATRIMONIAIS AUMENTATIVAS	0,00	0,00
VARIAÇÃO PATRIMONIAL AUMENTATIVA A CLASSIFICAR	0,00	0,00
RESULTADO POSITIVO DE PARTICIPAÇÕES	0,00	0,00
REVERSÃO DE PROVISÕES E AJUSTES DE PERDAS	0,00	0,00
DIVERSAS VARIAÇÕES PATRIMONIAIS AUMENTATIVAS	0,00	0,00
TOTAL DAS VARIAÇÕES PATRIMONIAIS AUMENTATIVAS (I)	35.363.665,86	0,00

VARIAÇÕES PATRIMONIAIS DIMINUTIVAS	Exercício Atual	Exercício Anterior
PESSOAL E ENCARGOS	15.148.832,93	0,00
REMUNERAÇÃO A PESSOAL	12.443.330,84	0,00
ENCARGOS PATRONAIS	2.446.193,08	0,00
BENEFÍCIOS A PESSOAL	0,00	0,00
CUSTO DE PESSOAL E ENCARGOS	0,00	0,00
OUTRAS VARIAÇÕES PATRIMONIAIS DIMINUTIVAS - PESSOAL E ENCARG	259.309,01	0,00

CNPJ: 12.237.038/0001-61
 Rua: BELARMINO VIEIRA BARROS, 32
 Bairro: Centro

Anexo XV - Demonstração das Variações Patrimoniais
Lei Nº 4.320/64
Período: Dezembro/2021

BENEFÍCIOS PREVIDENCIÁRIOS E ASSISTÊNCIAIS	3.142.761,88	0,00
APOSENTADORIAS E REFORMAS	3.020.039,06	0,00
PENSÕES	0,00	0,00
BENEFÍCIOS DE PRESTAÇÃO CONTINUADA	0,00	0,00
BENEFÍCIOS EVENTUAIS	5.736,06	0,00
POLITICAS PÚBLICAS DE TRANSFERÊNCIA DE RENDA	0,00	0,00
OUTROS BENEFÍCIOS PREVIDENCIÁRIOS E ASSISTÊNCIAIS	116.986,76	0,00
USO DE BENS, SERVIÇOS E CONSUMO DE CAPITAL FIXO	7.508.045,95	0,00
USO DE MATERIAL DE CONSUMO	3.916.419,50	0,00
SERVIÇOS	3.591.626,45	0,00
DEPRECIAÇÃO, AMORTIZAÇÃO E EXAUSTÃO	0,00	0,00
CUSTO DE MATERIAIS, SERVIÇOS E CONSUMO DE CAPITAL FIXO	0,00	0,00
VARIAÇÕES PATRIMONIAIS DIMINUTIVAS FINANCEIRAS	7.823,31	0,00
JUROS E ENCARGOS DE EMPRÉSTIMOS E FINANCIAMENTOS OBTIDOS	336,05	0,00
JUROS E ENCARGOS DE MORA	7.144,62	0,00
VARIAÇÕES MONETARIAS E CAMBIAIS	0,00	0,00
DESCONTOS FINANCEIROS CONCEDIDOS	0,00	0,00
OUTRAS VARIAÇÕES PATRIMONIAIS DIMINUTIVAS - FINANCEIRAS	342,64	0,00
TRANSFERÊNCIAS E DELEGAÇÕES CONCEDIDAS	5.885.742,75	0,00
TRANSFERÊNCIAS INTRAGOVERNAMENTAIS	5.856.536,76	0,00
TRANSFERÊNCIAS INTER GOVERNAMENTAIS	29.205,99	0,00
TRANSFERÊNCIAS A INSTITUICOES PRIVADAS	0,00	0,00
TRANSFERÊNCIAS A INSTITUICOES MULTIGOVERNAMENTAIS	0,00	0,00
TRANSFERÊNCIAS A CONSORCIOS PÚBLICOS	0,00	0,00
TRANSFERÊNCIAS AO EXTERIOR	0,00	0,00

CNPJ: 12.237.038/0001-61
 Rua: BELARMINO VIEIRA BARROS, 32
 Bairro: Centro

Anexo XV - Demonstração das Variações Patrimoniais
Lei Nº 4.320/64
Período: Dezembro/2021

TC/7.1.008061/2022 - Pág 139

EXECUÇÃO ORÇAMENTÁRIA DELEGADA	0,00	0,00
DESVALORIZAÇÃO E PERDA DE ATIVOS	0,00	0,00
REAVALIAÇÃO, REDUÇÃO A VALOR RECUPERÁVEL E AJUSTE PARA PER	0,00	0,00
PERDAS COM ALIENAÇÃO	0,00	0,00
PERDAS INVOLUNTARIAS	0,00	0,00
TRIBUTÁRIAS	187.906,21	0,00
IMPOSTOS, TAXAS E CONTRIBUIÇÕES DE MELHORIA	16.205,00	0,00
CONTRIBUIÇÕES	171.701,21	0,00
CUSTO COM TRIBUTOS	0,00	0,00
OUTRAS VARIAÇÕES PATRIMONIAIS DIMINUTIVAS	0,00	0,00
PREMIAÇÕES	0,00	0,00
RESULTADO NEGATIVO DE PARTICIPAÇÕES	0,00	0,00
INCENTIVOS	0,00	0,00
SUBVENCOES ECONOMICAS	0,00	0,00
PARTICIPAÇÕES E CONTRIBUIÇÕES	0,00	0,00
VPD DE CONSTITUIÇÃO DE PROVISÕES	0,00	0,00
CUSTO DE OUTRAS VPD	0,00	0,00
DIVERSAS VARIAÇÕES PATRIMONIAIS DIMINUTIVAS	0,00	0,00
TOTAL DAS VARIAÇÕES PATRIMONIAIS DIMINUTIVAS (II)	31.881.113,03	0,00
RESULTADO PATRIMONIAL DO PERÍODO (III) = (I - II)	3.482.552,83	0,00

CNPJ: 12.237.038/0001-61
Rua: BELARMINO VIEIRA BARROS, 32
Bairro: Centro

Anexo XV - Demonstração das Variações Patrimoniais
Lei Nº 4.320/64
Período: Dezembro/2021

TC/7.1.008061/2022 - Pág 140

JOSIAS SOARES DA SILVA
PREFEITO
757.672.874-49

FLÁVIO JOSÉ BARBOSA DA SILVA JÚNIOR
CONTROLADOR
046.558.664-38

MÁRCIO ANTONIO DE ARAÚJO SANTOS
CONTADOR
CRC 007091/0-9-AL

PREFEITURA MUNICIPAL DE MINADOR DO NEGRÃO

Balanco 2021

CNPJ: 12.237.038/0001-61
Rua: BELARMINO VIEIRA BARROS, 32
Bairro: Centro

Anexo XVI - Demonstração da Dívida Fundada Externa
Lei Nº 4.320/64

Período: Dezembro/2021

TC/7.1.008061/2022 - Pág 141

Autorização		Saldo Anterior em Circulação (R\$)	Movimento no Exercício		Saldo para o Exercício Seguinte		
	Quantidade		Emissão	Resgate	Quantidade	Valor (R\$)	
NÃO HOUVE MOVIMENTO							
TOTAL							

JOSIAS SOARES DA SILVA
PREFEITO
757.672.874-49

FLÁVIO JOSÉ BARBOSA DA SILVA JÚNIOR
CONTROLADOR
046.558.664-38

MÁRCIO ANTONIO DE ARAÚJO SANTOS
CONTADOR
CRC 007091/0-9-AL

PREFEITURA MUNICIPAL DE MINADOR DO NEGRÃO

CNPJ: 12.237.038/0001-61
 Rua: BELARMINO VIEIRA BARROS, 32
 Bairro: Centro

Balanco 2021

Anexo XVII - Demonstração da Dívida Flutuante Lei Nº 4.320/64

Período: Dezembro/2021

Código	Descrição	Saldo do Exercício Anterior	Movimento do Exercício				Saldo para o Exercício Seguinte
			Encampação	Inscrição	Pagamento	Cancelamento	
2.1.1.1.0.00.00.00.00.0000	PESSOAL A PAGAR	95.981,90	0,00	15.660.139,92	15.458.048,36	0,00	298.073,46
2.1.1.2.0.00.00.00.00.0000	BENEFÍCIOS PREVIDENCIÁRIOS A PAGAR	0,00	0,00	0,00	0,00	0,00	0,00
2.1.1.3.0.00.00.00.00.0000	BENEFÍCIOS ASSISTÊNCIAIS A PAGAR	0,00	0,00	0,00	0,00	0,00	0,00
2.1.1.4.0.00.00.00.00.0000	ENCARGOS SOCIAIS A PAGAR	0,00	0,00	2.409.334,36	2.352.168,84	0,00	57.165,52
2.1.2.1.0.00.00.00.00.0000	EMPRÉSTIMOS A CURTO PRAZO - INTERNO	0,00	0,00	0,00	0,00	0,00	0,00
2.1.2.2.0.00.00.00.00.0000	EMPRÉSTIMOS A CURTO PRAZO - EXTERNO	0,00	0,00	0,00	0,00	0,00	0,00
2.1.2.3.0.00.00.00.00.0000	FINANCIAMENTOS A CURTO PRAZO - INTERNO	0,00	0,00	871.515,33	871.515,33	0,00	0,00
2.1.2.4.0.00.00.00.00.0000	FINANCIAMENTO A CURTO PRAZO - EXTERNO	0,00	0,00	0,00	0,00	0,00	0,00
2.1.2.5.0.00.00.00.00.0000	JUROS E ENCARGOS A PAGAR DE EMPRÉSTIMOS E FINANCIAMENTOS A CURTO PRA	0,00	0,00	0,00	0,00	0,00	0,00
2.1.2.6.0.00.00.00.00.0000	JUROS E ENCARGOS A PAGAR DE EMPRÉSTIMOS E FINANCIAMENTOS A CURTO PRA	0,00	0,00	0,00	0,00	0,00	0,00
2.1.2.8.0.00.00.00.00.0000	(-) ENCARGOS FINANCEIROS A APRORiar - INTERNO	0,00	0,00	0,00	0,00	0,00	0,00
2.1.2.9.0.00.00.00.00.0000	(-) ENCARGOS FINANCEIROS A APROPRIAR - EXTERNO	0,00	0,00	0,00	0,00	0,00	0,00
2.1.3.1.0.00.00.00.00.0000	FORNECEDORES E CONTAS A PAGAR NACIONAIS A CURTO PRAZO	26.270,80	0,00	7.958.472,55	7.755.486,73	0,00	229.256,62
2.1.3.2.0.00.00.00.00.0000	FORNECEDORES E CONTAS A PAGAR ESTRANGEIROS A CURTO PRAZO	0,00	0,00	0,00	0,00	0,00	0,00
2.1.4.1.0.00.00.00.00.0000	OBRIGAÇÕES FISCAIS A CURTO PRAZO COM A UNIAO	0,00	0,00	0,00	0,00	0,00	0,00
2.1.4.2.0.00.00.00.00.0000	OBRIGAÇÕES FISCAIS A CURTO PRAZO COM OS ESTADOS	0,00	0,00	0,00	0,00	0,00	0,00
2.1.4.3.0.00.00.00.00.0000	OBRIGAÇÕES FISCAIS A CURTO PRAZO COM OS MUNICÍPIOS	0,00	0,00	0,00	0,00	0,00	0,00
2.1.7.1.0.00.00.00.00.0000	PROVISAO PARA RISCOS TRABALHISTAS A CURTO PRAZO	0,00	0,00	0,00	0,00	0,00	0,00
2.1.7.3.0.00.00.00.00.0000	PROVISÕES PARA RISCOS FISCAIS A CURTO PRAZO	0,00	0,00	0,00	0,00	0,00	0,00
2.1.7.4.0.00.00.00.00.0000	PROVISAO PARA RISCOS CIVEIS A CURTO PRAZO	0,00	0,00	0,00	0,00	0,00	0,00
2.1.7.5.0.00.00.00.00.0000	PROVISÃO PARA REPARTIÇÃO DE CRÉDITOS A CURTO PRAZO	0,00	0,00	0,00	0,00	0,00	0,00

PREFEITURA MUNICIPAL DE MINADOR DO NEGRÃO

Balanço 2021

CNPJ: 12.237.038/0001-61
Rua: BELARMINO VIEIRA BARROS, 32
Bairro: Centro

Anexo XVII - Demonstração da Dívida Flutuante Lei Nº 4.320/64

Período: Dezembro/2021

Código	Descrição	Saldo do Exercício Anterior	Movimento do Exercício				Saldo para o Exercício Seguinte
			Encampação	Inscrição	Pagamento	Cancelamento	
2.1.7.6.0.00.00.00.00.0000	PROVISÃO PARA RISCOS DECORRENTES DE CONTRATOS DE PPP A CURTO PRAZO	0,00	0,00	0,00	0,00	0,00	0,00
2.1.7.9.0.00.00.00.00.0000	OUTRAS PROVISÕES A CURTO PRAZO	0,00	0,00	0,00	0,00	0,00	0,00
2.1.8.1.0.00.00.00.00.0000	ADIANTAMENTOS DE CLIENTES	0,00	0,00	0,00	0,00	0,00	0,00
2.1.8.2.0.00.00.00.00.0000	OBRIGAÇÕES POR DANOS A TERCEIROS	0,00	0,00	0,00	0,00	0,00	0,00
2.1.8.3.0.00.00.00.00.0000	ARRENDAMENTO OPERACIONAL A PAGAR	0,00	0,00	0,00	0,00	0,00	0,00
2.1.8.4.0.00.00.00.00.0000	DEBENTURES E OUTROS TITULOS DE DÍVIDA A CURTO PRAZO	0,00	0,00	0,00	0,00	0,00	0,00
2.1.8.5.0.00.00.00.00.0000	DIVIDENDOS A PAGAR	0,00	0,00	0,00	0,00	0,00	0,00
2.1.8.8.0.00.00.00.00.0000	VALORES RESTITUÍVEIS	1.362.621,69	0,00	2.825.529,90	2.535.292,29	0,00	1.652.859,30
2.1.8.9.0.00.00.00.00.0000	OUTRAS OBRIGAÇÕES A CURTO PRAZO	0,00	0,00	1.274.058,87	1.271.364,20	0,00	2.694,67
		1.484.874,39	0,00	30.999.050,93	30.243.875,75	0,00	2.240.049,57

JOSIAS SOARES DA SILVA
PREFEITO
757.672.874-49

FLÁVIO JOSÉ BARBOSA DA SILVA JÚNIOR
CONTROLADOR
046.558.664-38

MÁRCIO ANTONIO DE ARAÚJO SANTOS
CONTADOR
CRC 007091/0-9-AL

RREO-Anexo 01 | Tabela 1.0 - Balanço Orçamentário

Receitas Orçamentárias	Estágios da Receita Orçamentária							SALDO (a-c)
	PREVISÃO INICIAL	PREVISÃO ATUALIZADA (a)	RECEITAS REALIZADAS					
			No Bimestre (b)	% (b/a)	Até o Bimestre (c)	% (c/a)		
Receitas Orçamentárias	-	-	-	-	-	-	-	
RECEITAS (EXCETO INTRA-ORÇAMENTÁRIAS) (I)	51.147.459,27	51.147.459,27	7.301.395,48	14,28	29.145.501,83	56,98	22.001.957,44	
RECEITAS CORRENTES	37.707.143,39	37.707.143,39	7.301.395,48	19,36	29.145.501,83	77,29	8.561.641,56	
IMPOSTOS, TAXAS E CONTRIBUIÇÕES DE MELHORIA	954.107,33	954.107,33	95.408,36	10,00	436.253,80	45,72	517.853,53	
Impostos	445.038,85	445.038,85	92.852,10	20,86	395.047,57	88,77	49.991,28	
Taxas	506.642,10	506.642,10	2.556,26	0,50	40.955,19	8,08	465.686,91	
Contribuição de Melhoria	2.426,38	2.426,38	0,00	0,00	251,04	10,35	2.175,34	
CONTRIBUIÇÕES	2.969.623,08	2.969.623,08	780.599,00	26,29	1.994.356,56	67,16	975.266,52	
Contribuições Sociais	2.969.623,08	2.969.623,08	780.599,00	26,29	1.994.356,56	67,16	975.266,52	
Contribuições Econômicas							0,00	
Contribuições para Entidades Privadas de Serviço Social e de Formação Profissional							0,00	
Contribuição para o Custeio do Serviço de Iluminação Pública							0,00	
RECEITA PATRIMONIAL	123.733,38	123.733,38	81.597,08	65,95	206.400,51	166,81	-82.667,13	
Exploração do Patrimônio Imobiliário do Estado							0,00	
Valores Mobiliários	123.733,38	123.733,38	81.597,08	65,95	206.400,51	166,81	-82.667,13	
Delegação de Serviços Públicos Mediante Concessão, Permissão, Autorização ou Licença							0,00	
Exploração de Recursos Naturais							0,00	
Exploração do Patrimônio Intangível							0,00	
Cessão de Direitos							0,00	
Demais Receitas Patrimoniais							0,00	
RECEITA AGROPECUÁRIA	32.268,36	32.268,36		0,00		0,00	32.268,36	
RECEITA INDUSTRIAL	39.543,09	39.543,09		0,00		0,00	39.543,09	
RECEITA DE SERVIÇOS	137.601,56	137.601,56	0,00	0,00	0,00	0,00	137.601,56	
Serviços Administrativos e Comerciais Gerais	127.620,43	127.620,43		0,00		0,00	127.620,43	
Serviços e Atividades Referentes à Navegação e ao Transporte	9.981,13	9.981,13		0,00		0,00	9.981,13	
Serviços e Atividades Referentes à Saúde							0,00	
Serviços e Atividades Financeiras							0,00	
Outros Serviços							0,00	
TRANSFERÊNCIAS CORRENTES	32.147.817,23	32.147.817,23	6.343.791,04	19,73	26.508.490,96	82,46	5.639.326,27	
Transferências da União e de suas Entidades	18.974.256,16	18.974.256,16	4.673.483,19	24,63	16.517.295,13	87,05	2.456.961,03	
Transferências dos Estados e do Distrito Federal e de suas Entidades	4.715.036,58	4.715.036,58	695.207,59	14,74	4.569.437,98	96,91	145.598,60	
Transferências dos Municípios e de suas Entidades							0,00	
Transferências de Instituições Privadas							0,00	
Transferências de Outras Instituições Públicas	8.458.524,49	8.458.524,49	975.100,26	11,53	5.421.757,85	64,10	3.036.766,64	
Transferências do Exterior							0,00	
Transferências de Pessoas Físicas							0,00	
Transferências Provenientes de Depósitos Não Identificados							0,00	
OUTRAS RECEITAS CORRENTES	1.302.449,36	1.302.449,36	0,00	0,00	0,00	0,00	1.302.449,36	
Multas Administrativas, Contratuais e Judiciais	79.560,21	79.560,21		0,00		0,00	79.560,21	
Indenizações, Restituições e Ressarcimentos	1.222.889,15	1.222.889,15		0,00		0,00	1.222.889,15	
Bens, Direitos e Valores Incorporados ao Patrimônio Público							0,00	
Demais Receitas Correntes							0,00	

Relatório Resumido de Execução Orçamentária
Prefeitura Municipal de Minador do Negrão - AL (Poder Executivo)
Orçamentos Fiscal e da Seguridade Social
CNPJ:
Exercício: 2021
Período de referência: 6º bimestre

Receitas Orçamentárias	Estágios da Receita Orçamentária							
	PREVISÃO INICIAL	PREVISÃO ATUALIZADA (a)	RECEITAS REALIZADAS				SALDO (a-c)	
			No Bimestre (b)	% (b/a)	Até o Bimestre (c)	% (c/a)		
RECEITAS DE CAPITAL	13.440.315,88	13.440.315,88	0,00	0,00	0,00	0,00	13.440.315,88	
OPERAÇÕES DE CRÉDITO	57.095,50	57.095,50	0,00	0,00	0,00	0,00	57.095,50	
Operações de Crédito - Mercado Interno	57.095,50	57.095,50		0,00		0,00	57.095,50	
Operações de Crédito - Mercado Externo							0,00	
ALIENAÇÃO DE BENS	228.542,95	228.542,95	0,00	0,00	0,00	0,00	228.542,95	
Alienação de Bens Móveis	206.206,12	206.206,12		0,00		0,00	206.206,12	
Alienação de Bens Imóveis	22.336,83	22.336,83		0,00		0,00	22.336,83	
Alienação de Bens Intangíveis							0,00	
AMORTIZAÇÕES DE EMPRÉSTIMOS							0,00	
TRANSFERÊNCIAS DE CAPITAL	12.926.293,22	12.926.293,22	0,00	0,00	0,00	0,00	12.926.293,22	
Transferências da União e de suas Entidades	9.191.412,73	9.191.412,73		0,00		0,00	9.191.412,73	
Transferências dos Estados e do Distrito Federal e de suas Entidades	3.734.880,49	3.734.880,49		0,00		0,00	3.734.880,49	
Transferências dos Municípios e de suas Entidades							0,00	
Transferências de Instituições Privadas							0,00	
Transferências de Outras Instituições Públicas							0,00	
Transferências do Exterior							0,00	
Transferências de Pessoas Físicas							0,00	
Transferências Provenientes de Depósitos Não Identificados							0,00	
OUTRAS RECEITAS DE CAPITAL	228.384,21	228.384,21	0,00	0,00	0,00	0,00	228.384,21	
Integralização do Capital Social							0,00	
Remuneração das Disponibilidades do Tesouro							0,00	
Resgate de Títulos do Tesouro							0,00	
Demais Receitas de Capital	228.384,21	228.384,21		0,00		0,00	228.384,21	
RECEITAS (INTRA-ORÇAMENTÁRIAS) (II)	2.072.251,28	2.072.251,28	0,00	0,00	1.219.504,21	58,85	852.747,07	
SUBTOTAL DAS RECEITAS (III) = (I + II)	53.219.710,55	53.219.710,55	7.301.395,48	13,72	30.365.006,04	57,06	22.854.704,51	
OPERAÇÕES DE CRÉDITO/REFINANCIAMENTO (IV)	0,00	0,00	0,00		0,00		0,00	
Operações de Crédito - Mercado Interno	0,00	0,00	0,00		0,00		0,00	
Mobiliária							0,00	
Contratual							0,00	
Operações de Crédito - Mercado Externo	0,00	0,00	0,00		0,00		0,00	
Mobiliária							0,00	
Contratual							0,00	
TOTAL DAS RECEITAS (V) = (III + IV)	53.219.710,55	53.219.710,55	7.301.395,48	13,72	30.365.006,04	57,06	22.854.704,51	
DÉFICIT (VI)								
TOTAL COM DÉFICIT (VII) = (V + VI)	53.219.710,55	53.219.710,55	7.301.395,48	13,72	30.365.006,04	57,06	22.854.704,51	
SALDOS DE EXERCÍCIOS ANTERIORES	0,00	4.195.316,68					4.195.316,68	
Recursos Arrecadados em Exercícios Anteriores - RPPS								
Superávit Financeiro Utilizado para Créditos Adicionais		4.195.316,68					4.195.316,68	

RREO-Anexo 01 | Tabela 1.0 - Balanço Orçamentário

Despesas Orçamentárias	Estágios da Despesa Orçamentária									
	DOTAÇÃO INICIAL (d)	DOTAÇÃO ATUALIZADA (e)	DESPESAS EMPENHADAS NO BIMESTRE	DESPESAS EMPENHADAS ATÉ O BIMESTRE (f)	SALDO (g) = (e-f)	DESPESAS LIQUIDADAS NO BIMESTRE	DESPESAS LIQUIDADAS ATÉ O BIMESTRE (h)	SALDO (i) = (e-h)	DESPESAS PAGAS ATÉ O BIMESTRE (j)	INSCRITAS EM RESTOS A PAGAR NÃO PROCESSADOS (k)
Despesas Orçamentárias	-	-	-	-	-	-	-	-	-	-

Relatório Resumido de Execução Orçamentária
Prefeitura Municipal de Minador do Negrão - AL (Poder Executivo)
Orçamentos Fiscal e da Seguridade Social
CNPJ:
Exercício: 2021
Período de referência: 6º bimestre

Despesas Orçamentárias	Estágios da Despesa Orçamentária										
	DOTAÇÃO INICIAL (d)	DOTAÇÃO ATUALIZADA (e)	DESPESAS EMPENHADAS NO BIMESTRE	DESPESAS EMPENHADAS ATÉ O BIMESTRE (f)	SALDO (g) = (e-f)	DESPESAS LIQUIDADAS NO BIMESTRE	DESPESAS LIQUIDADAS ATÉ O BIMESTRE (h)	SALDO (i) = (e-h)	DESPESAS PAGAS ATÉ O BIMESTRE (j)	INSCRITAS EM RESTOS A PAGAR NÃO PROCESSADOS (k)	
DESPESAS (EXCETO INTRA-ORÇAMENTÁRIAS) (VIII)	51.088.814,21	51.259.305,01	5.758.306,17	27.673.224,87	23.586.080,14	6.126.609,33	25.982.839,88	25.276.465,13	25.493.902,31	1.690.384,99	
DESPESAS CORRENTES	33.906.629,64	36.565.832,83	5.593.815,36	25.440.849,15	11.124.983,68	5.914.487,93	24.115.944,14	12.449.888,69	23.645.782,85	1.324.905,01	
PESSOAL E ENCARGOS SOCIAIS	16.975.787,28	19.625.483,42	4.166.082,14	16.151.832,58	3.473.650,84	4.147.898,63	16.083.068,85	3.542.414,57	15.799.811,77	68.763,73	
JUROS E ENCARGOS DA DÍVIDA	22.048,00	11.024,00			11.024,00						
OUTRAS DESPESAS CORRENTES	16.908.794,36	16.929.325,41	1.427.733,22	9.289.016,57	7.640.308,84	1.766.589,30	8.032.875,29	8.896.450,12	7.845.971,08	1.256.141,28	
DESPESAS DE CAPITAL	16.047.047,26	13.558.334,87	164.490,81	2.232.375,72	11.325.959,15	212.121,40	1.866.895,74	11.691.439,13	1.848.119,46	365.479,98	
INVESTIMENTOS	15.076.722,49	12.684.436,64	-22.521,35	1.360.860,39	11.323.576,25	25.109,24	995.380,41	11.689.056,23	976.604,13	365.479,98	
INVERSÕES FINANCEIRAS											
AMORTIZAÇÃO DA DÍVIDA	970.324,77	873.898,23	187.012,16	871.515,33	2.382,90	187.012,16	871.515,33	2.382,90	871.515,33	0,00	
RESERVA DE CONTINGÊNCIA	1.135.137,31	1.135.137,31			1.135.137,31			1.135.137,31			
DESPESAS (INTRA-ORÇAMENTÁRIAS) (IX)	2.280.006,96	2.610.216,84	447.439,45	1.908.632,13	701.584,71	447.439,45	1.908.632,13	701.584,71	1.908.632,13		
SUBTOTAL DAS DESPESAS (X) = (VIII + IX)	53.368.821,17	53.869.521,85	6.205.745,62	29.581.857,00	24.287.664,85	6.574.048,78	27.891.472,01	25.978.049,84	27.402.534,44	1.690.384,99	
AMORTIZAÇÃO DA DÍVIDA / REFINANCIAMENTO (XI)	0,00	0,00	0,00	0,00	0,00	0,00	0,00	0,00	0,00	0,00	
Amortização da Dívida Interna	0,00	0,00	0,00	0,00	0,00	0,00	0,00	0,00	0,00	0,00	
Dívida Mobiliária											
Dívida Contratual											
Amortização da Dívida Externa	0,00	0,00	0,00	0,00	0,00	0,00	0,00	0,00	0,00	0,00	
Dívida Mobiliária											
Dívida Contratual											
TOTAL DAS DESPESAS (XII) = (X + XI)	53.368.821,17	53.869.521,85	6.205.745,62	29.581.857,00	24.287.664,85	6.574.048,78	27.891.472,01	25.978.049,84	27.402.534,44	1.690.384,99	
SUPERÁVIT (XIII)				783.149,04			2.473.534,03		2.962.471,60		
TOTAL COM SUPERÁVIT (XIV) = (XII + XIII)	53.368.821,17	53.869.521,85	6.205.745,62	30.365.006,04		6.574.048,78	30.365.006,04		30.365.006,04	1.690.384,99	
RESERVA DO RPPS											

RREO-Anexo 01 | Tabela 1.0 - Balanço Orçamentário

Receitas Intra Orçamentárias	Estágios da Receita Intra-Orçamentária						
	PREVISÃO INICIAL	PREVISÃO ATUALIZADA (a)	RECEITAS REALIZADAS				SALDO (a-c)
			No Bimestre (b)	% (b/a)	Até o Bimestre (c)	% (c/a)	
Receitas Intra Orçamentárias	-	-	-	-	-	-	-
RECEITAS (INTRA-ORÇAMENTÁRIAS) (II)	2.072.251,28	2.072.251,28	0,00	0,00	1.219.504,21	58,85	852.747,07
RECEITAS CORRENTES	2.072.251,28	2.072.251,28	0,00	0,00	1.219.504,21	58,85	852.747,07
IMPOSTOS, TAXAS E CONTRIBUIÇÕES DE MELHORIA	0,00	0,00	0,00	0,00	0,00		0,00
Impostos							
Taxas							
Contribuição de Melhoria							
CONTRIBUIÇÕES	2.072.251,28	2.072.251,28	0,00	0,00	1.219.504,21	58,85	852.747,07
Contribuições Sociais	2.072.251,28	2.072.251,28	0,00	0,00	1.219.504,21	58,85	852.747,07
Contribuições Econômicas							
Contribuições para Entidades Privadas de Serviço Social e de Formação Profissional							
Contribuição para o Custeio do Serviço de Iluminação Pública							
RECEITA PATRIMONIAL	0,00	0,00	0,00	0,00	0,00		0,00
Exploração do Patrimônio Imobiliário do Estado							
Valores Mobiliários							
Delegação de Serviços Públicos Mediante Concessão, Permissão, Autorização ou Licença							

Receitas Intra Orçamentárias	Estágios da Receita Intra-Orçamentária						SALDO (a-c)
	PREVISÃO INICIAL	PREVISÃO ATUALIZADA (a)	RECEITAS REALIZADAS				
			No Bimestre (b)	% (b/a)	Até o Bimestre (c)	% (c/a)	
Exploração de Recursos Naturais							
Exploração do Patrimônio Intangível							
Cessão de Direitos							
Demais Receitas Patrimoniais							
RECEITA AGROPECUÁRIA							
RECEITA INDUSTRIAL							
RECEITA DE SERVIÇOS	0,00	0,00	0,00		0,00		0,00
Serviços Administrativos e Comerciais Gerais							
Serviços e Atividades Referentes à Navegação e ao Transporte							
Serviços e Atividades Referentes à Saúde							
Serviços e Atividades Financeiras							
Outros Serviços							
TRANSFERÊNCIAS CORRENTES	0,00	0,00	0,00		0,00		0,00
Transferências da União e de suas Entidades							
Transferências dos Estados e do Distrito Federal e de suas Entidades							
Transferências dos Municípios e de suas Entidades							
Transferências de Instituições Privadas							
Transferências de Outras Instituições Públicas							
Transferências do Exterior							
Transferências de Pessoas Físicas							
Transferências Provenientes de Depósitos Não Identificados							
OUTRAS RECEITAS CORRENTES	0,00	0,00	0,00		0,00		0,00
Multas Administrativas, Contratuais e Judiciais							
Indenizações, Restituições e Ressarcimentos							
Bens, Direitos e Valores Incorporados ao Patrimônio Público							
Demais Receitas Correntes							
RECEITAS DE CAPITAL	0,00	0,00	0,00		0,00		0,00
OPERAÇÕES DE CRÉDITO	0,00	0,00	0,00		0,00		0,00
Operações de Crédito - Mercado Interno							
Operações de Crédito - Mercado Externo							
ALIENAÇÃO DE BENS	0,00	0,00	0,00		0,00		0,00
Alienação de Bens Móveis							
Alienação de Bens Imóveis							
Alienação de Bens Intangíveis							
AMORTIZAÇÕES DE EMPRÉSTIMOS							
TRANSFERÊNCIAS DE CAPITAL	0,00	0,00	0,00		0,00		0,00
Transferências da União e de suas Entidades							
Transferências dos Estados e do Distrito Federal e de suas Entidades							
Transferências dos Municípios e de suas Entidades							
Transferências de Instituições Privadas							
Transferências de Outras Instituições Públicas							
Transferências do Exterior							
Transferências de Pessoas Físicas							
Transferências Provenientes de Depósitos Não Identificados							
OUTRAS RECEITAS DE CAPITAL	0,00	0,00	0,00		0,00		0,00
Integralização do Capital Social							

Receitas Intra Orçamentárias	Estágios da Receita Intra-Orçamentária					SALDO (a-c)
	PREVISÃO INICIAL	PREVISÃO ATUALIZADA (a)	RECEITAS REALIZADAS			
			No Bimestre (b)	% (b/a)	Até o Bimestre (c)	
Remuneração das Disponibilidades do Tesouro						
Resgate de Títulos do Tesouro						
Demais Receitas de Capital						

RREO-Anexo 01 | Tabela 1.0 - Balanço Orçamentário

Despesas Intra Orçamentárias	Estágios da Despesa Intra-Orçamentária									
	DOTAÇÃO INICIAL (d)	DOTAÇÃO ATUALIZADA (e)	DESPESAS EMPENHADAS NO BIMESTRE	DESPESAS EMPENHADAS ATÉ O BIMESTRE (f)	SALDO (g) = (e-f)	DESPESAS LIQUIDADAS NO BIMESTRE	DESPESAS LIQUIDADAS ATÉ O BIMESTRE (h)	SALDO (i) = (e-h)	DESPESAS PAGAS ATÉ O BIMESTRE (j)	INSCRITAS EM RESTOS A PAGAR NÃO PROCESSADOS (k)
Despesas Intra Orçamentárias	-	-	-	-	-	-	-	-	-	-
DESPESAS (INTRA-ORÇAMENTÁRIAS) (IX)	2.280.006,96	2.610.216,84	447.439,45	1.908.632,13	701.584,71	447.439,45	1.908.632,13	701.584,71	1.908.632,13	0,00
DESPESAS CORRENTES	2.280.006,96	2.610.216,84	447.439,45	1.908.632,13	701.584,71	447.439,45	1.908.632,13	701.584,71	1.908.632,13	0,00
PESSOAL E ENCARGOS SOCIAIS	2.280.006,96	2.610.216,84	447.439,45	1.908.632,13	701.584,71	447.439,45	1.908.632,13	701.584,71	1.908.632,13	0,00
JUROS E ENCARGOS DA DÍVIDA										
OUTRAS DESPESAS CORRENTES										
DESPESAS DE CAPITAL	0,00	0,00	0,00	0,00	0,00	0,00	0,00	0,00	0,00	0,00
INVESTIMENTOS										
INVERSÕES FINANCEIRAS										
AMORTIZAÇÃO DA DÍVIDA										
RESERVA DE CONTINGÊNCIA										

Relatório Resumido de Execução Orçamentária**Prefeitura Municipal de Minador do Negrão - AL (Poder Executivo)****Orçamentos Fiscal e da Seguridade Social****CNPJ:****Exercício: 2021****Período de referência: 6º bimestre****RREO-Anexo 01 | Tabela 1.0 - Balanço Orçamentário**

Notas Explicativas	Valores
	31/12/2021
Notas Explicativas	-
Notas Explicativas	

Relatório Resumido de Execução Orçamentária
Prefeitura Municipal de Minador do Negrão - AL (Poder Executivo)
Orçamentos Fiscal e da Seguridade Social
CNPJ:
Exercício: 2021
Período de referência: 6º bimestre

RREO-Anexo 02 | Tabela 2.0 - Demonstrativo da Execução das Despesas por Função/Subfunção | Total das Despesas Exceto Intra-Orçamentárias

Função/Subfunção	Execução da Despesa										
	DOTAÇÃO INICIAL	DOTAÇÃO ATUALIZADA (a)	DESPESAS EMPENHADAS NO BIMESTRE	DESPESAS EMPENHADAS ATÉ O BIMESTRE (b)	% (b/total b)	SALDO (c) = (a-b)	DESPESAS LIQUIDADAS NO BIMESTRE	DESPESAS LIQUIDADAS ATÉ O BIMESTRE (d)	% (d/total d)	SALDO (e) = (a-d)	INSCRITAS EM RESTOS A PAGAR NÃO PROCESSADOS (f)
DESPESAS (EXCETO INTRA-ORÇAMENTÁRIAS) (I)	51.088.814,21	51.259.305,01	5.758.306,17	27.673.224,87	93,55	23.586.080,14	6.126.609,33	25.982.839,88	93,16	25.276.465,13	1.690.384,99
Legislativa	1.108.337,89	1.118.337,89	60.941,35	1.038.043,66	3,51	80.294,23	157.458,30	1.038.043,66	3,72	80.294,23	0,00
Ação Legislativa	1.068.337,89	1.101.837,89	59.441,35	1.021.543,66	3,45	80.294,23	154.458,30	1.021.543,66	3,66	80.294,23	
Controle Externo	40.000,00	16.500,00	1.500,00	16.500,00	0,06		3.000,00	16.500,00	0,06	0,00	
FU01 - Administração Geral					0,00				0,00	0,00	
FU01 - Demais Subfunções					0,00				0,00	0,00	
Judiciária	0,00	0,00	0,00	0,00	0,00	0,00	0,00	0,00	0,00	0,00	0,00
Ação Judiciária					0,00				0,00	0,00	
Defesa do Interesse Público no Processo Judiciário					0,00				0,00	0,00	
FU02 - Administração Geral					0,00				0,00	0,00	
FU02 - Demais Subfunções					0,00				0,00	0,00	
Essencial à Justiça	0,00	0,00	0,00	0,00	0,00	0,00	0,00	0,00	0,00	0,00	0,00
Defesa da Ordem Jurídica					0,00				0,00	0,00	
Representação Judicial e Extrajudicial					0,00				0,00	0,00	
FU03 - Administração Geral					0,00				0,00	0,00	
FU03 - Demais Subfunções					0,00				0,00	0,00	
Administração	3.736.229,38	4.397.085,76	591.143,92	3.430.221,23	11,60	966.864,53	603.131,00	3.161.050,12	11,33	1.236.035,64	269.171,11
Planejamento e Orçamento					0,00				0,00	0,00	
FU04 - Administração Geral	2.972.934,00	3.552.448,61	494.446,94	3.050.700,73	10,31	501.747,88	514.732,67	2.797.896,14	10,03	754.552,47	252.804,59
Administração Financeira	451.445,16	532.786,93	96.696,98	379.520,50	1,28	153.266,43	88.398,33	363.153,98	1,30	169.632,95	16.366,52
Controle Interno					0,00				0,00	0,00	
Normatização e Fiscalização					0,00				0,00	0,00	
Tecnologia da Informação					0,00				0,00	0,00	
Ordenamento Territorial					0,00				0,00	0,00	
Formação de Recursos Humanos					0,00				0,00	0,00	
Administração de Receitas					0,00				0,00	0,00	
Administração de Concessões					0,00				0,00	0,00	
Comunicação Social					0,00				0,00	0,00	
FU04 - Demais Subfunções	311.850,22	311.850,22			0,00	311.850,22			0,00	311.850,22	
Defesa Nacional	0,00	0,00	0,00	0,00	0,00	0,00	0,00	0,00	0,00	0,00	0,00
Defesa Aérea					0,00				0,00	0,00	
Defesa Naval					0,00				0,00	0,00	
Defesa Terrestre					0,00				0,00	0,00	
FU05 - Administração Geral					0,00				0,00	0,00	
FU05 - Demais Subfunções					0,00				0,00	0,00	
Segurança Pública	0,00	0,00	0,00	0,00	0,00	0,00	0,00	0,00	0,00	0,00	0,00
Policimento					0,00				0,00	0,00	
Defesa Civil					0,00				0,00	0,00	
Informação e Inteligência					0,00				0,00	0,00	
FU06 - Administração Geral					0,00				0,00	0,00	
FU06 - Demais Subfunções					0,00				0,00	0,00	
Relações Exteriores	0,00	0,00	0,00	0,00	0,00	0,00	0,00	0,00	0,00	0,00	0,00
Relações Diplomáticas					0,00				0,00	0,00	
Cooperação Internacional					0,00				0,00	0,00	
FU07 - Administração Geral					0,00				0,00	0,00	
FU07 - Demais Subfunções					0,00				0,00	0,00	
Assistência Social	4.562.016,84	4.484.444,84	228.621,43	1.206.894,95	4,08	3.277.549,89	238.660,25	1.151.170,57	4,13	3.333.274,27	55.724,38
Assistência ao Idoso	365.081,94	325.728,44			0,00	325.728,44			0,00	325.728,44	
Assistência ao Portador de Deficiência	9.390,24	9.390,24			0,00	9.390,24			0,00	9.390,24	
Assistência à Criança e ao Adolescente	606.317,79	623.417,79	28.981,86	106.782,68	0,36	516.635,11	27.215,92	103.642,30	0,37	519.775,49	3.140,38
Assistência Comunitária	2.619.541,62	2.615.240,62	72.342,25	390.820,79	1,32	2.224.419,83	75.762,79	343.604,04	1,23	2.271.636,58	47.216,75

Relatório Resumido de Execução Orçamentária
Prefeitura Municipal de Minador do Negrão - AL (Poder Executivo)
Orçamentos Fiscal e da Seguridade Social
CNPJ:
Exercício: 2021
Período de referência: 6º bimestre

Função/Subfunção	Execução da Despesa										
	DOTAÇÃO INICIAL	DOTAÇÃO ATUALIZADA (a)	DESPESAS EMPENHADAS NO BIMESTRE	DESPESAS EMPENHADAS ATÉ O BIMESTRE (b)	% (b/total b)	SALDO (c) = (a-b)	DESPESAS LIQUIDADAS NO BIMESTRE	DESPESAS LIQUIDADAS ATÉ O BIMESTRE (d)	% (d/total d)	SALDO (e) = (a-d)	INSCRITAS EM RESTOS A PAGAR NÃO PROCESSADOS (f)
FU08 - Administração Geral	933.085,69	882.068,19	127.297,32	709.291,48	2,40	172.776,71	135.681,54	703.924,23	2,52	178.143,96	5.367,25
FU08 - Demais Subfunções	28.599,56	28.599,56			0,00	28.599,56			0,00	28.599,56	
Previdência Social	3.281.042,25	3.390.653,63	773.384,79	3.390.653,63	11,46	0,00	786.396,69	3.389.953,63	12,15	700,00	700,00
Previdência Básica	3.281.042,25	3.390.653,63	773.384,79	3.390.653,63	11,46		786.396,69	3.389.953,63	12,15	700,00	700,00
Previdência do Regime Estatutário					0,00				0,00	0,00	
Previdência Complementar					0,00				0,00	0,00	
Previdência Especial					0,00				0,00	0,00	
FU09 - Administração Geral					0,00				0,00	0,00	
FU09 - Demais Subfunções					0,00				0,00	0,00	
Saúde	9.416.833,57	9.849.426,67	1.314.391,25	5.664.373,48	19,15	4.185.053,19	1.289.120,39	5.187.825,33	18,60	4.661.601,34	476.548,15
Atenção Básica	7.370.736,59	7.666.169,80	1.118.765,90	5.027.540,97	17,00	2.638.628,83	1.122.241,39	4.594.691,87	16,47	3.071.477,93	432.849,10
Assistência Hospitalar e Ambulatorial	736.995,63	986.315,33	156.905,97	477.591,44	1,61	508.723,89	145.287,57	451.420,34	1,62	534.894,99	26.171,10
Suporte Profilático e Terapêutico					0,00				0,00	0,00	
Vigilância Sanitária					0,00				0,00	0,00	
Vigilância Epidemiológica	424.910,41	328.007,82	38.719,38	159.241,07	0,54	168.766,75	21.591,43	141.713,12	0,51	186.294,70	17.527,95
Alimentação e Nutrição					0,00				0,00	0,00	
FU10 - Administração Geral					0,00				0,00	0,00	
FU10 - Demais Subfunções	884.190,94	868.933,72			0,00	868.933,72			0,00	868.933,72	
Trabalho	0,00	0,00	0,00	0,00	0,00	0,00	0,00	0,00	0,00	0,00	0,00
Proteção e Benefícios ao Trabalhador					0,00				0,00	0,00	
Relações de Trabalho					0,00				0,00	0,00	
Empregabilidade					0,00				0,00	0,00	
Fomento ao Trabalho					0,00				0,00	0,00	
FU11 - Administração Geral					0,00				0,00	0,00	
FU11 - Demais Subfunções					0,00				0,00	0,00	
Educação	13.796.471,17	13.530.648,28	1.814.968,03	7.347.159,13	24,84	6.183.489,15	1.895.380,91	6.941.724,45	24,89	6.588.923,83	405.434,68
Ensino Fundamental	11.505.706,49	11.691.930,15	1.786.686,14	6.902.265,71	23,33	4.789.664,44	1.797.447,18	6.518.196,13	23,37	5.173.734,02	384.069,58
Ensino Médio					0,00				0,00	0,00	
Ensino Profissional					0,00				0,00	0,00	
Ensino Superior	66.846,78	66.846,78			0,00	66.846,78			0,00	66.846,78	
Educação Infantil	1.845.651,39	1.545.359,36	21.782,69	420.392,60	1,42	1.124.966,76	97.933,73	407.982,60	1,46	1.137.376,76	12.410,00
Educação de Jovens e Adultos	350.706,51	226.511,99	6.499,20	24.500,82	0,08	202.011,17		15.545,72	0,06	210.966,27	8.955,10
Educação Especial					0,00				0,00	0,00	
Educação Básica					0,00				0,00	0,00	
FU12 - Administração Geral	27.560,00				0,00				0,00	0,00	
FU12 - Demais Subfunções					0,00				0,00	0,00	
Cultura	443.077,48	237.123,47	18.399,38	133.413,38	0,45	103.710,09	21.866,82	122.904,63	0,44	114.218,84	10.508,75
Patrimônio Histórico Artístico e Arqueológico					0,00				0,00	0,00	
Difusão Cultural	443.077,48	237.123,47	18.399,38	133.413,38	0,45	103.710,09	21.866,82	122.904,63	0,44	114.218,84	10.508,75
FU13 - Administração Geral					0,00				0,00	0,00	
FU13 - Demais Subfunções					0,00				0,00	0,00	
Direitos da Cidadania	404.864,12	337.665,38	0,00	0,00	0,00	337.665,38	0,00	0,00	0,00	337.665,38	0,00
Custódia e Reintegração Social					0,00				0,00	0,00	
Direitos Individuais Coletivos e Difusos					0,00				0,00	0,00	
Assistência aos Povos Indígenas					0,00				0,00	0,00	
FU14 - Administração Geral					0,00				0,00	0,00	
FU14 - Demais Subfunções	404.864,12	337.665,38			0,00	337.665,38			0,00	337.665,38	
Urbanismo	5.179.294,21	5.148.068,39	286.556,61	2.388.636,89	8,07	2.759.431,50	424.529,39	2.138.528,66	7,67	3.009.539,73	250.108,23
Infra-Estrutura Urbana	1.573.243,09	973.193,06			0,00	973.193,06			0,00	973.193,06	
Serviços Urbanos	850.894,44	381.847,30			0,08	358.973,89	5.193,94	21.667,47	0,08	360.179,83	1.205,94
Transportes Coletivos Urbanos					0,00				0,00	0,00	
FU15 - Administração Geral	2.601.198,79	3.440.584,88	205.615,77	2.072.025,11	7,00	1.368.559,77	338.394,61	1.847.128,79	6,62	1.593.456,09	224.896,32
FU15 - Demais Subfunções	153.957,89	352.443,15	80.940,84	293.738,37	0,99	58.704,78	80.940,84	269.732,40	0,97	82.710,75	24.005,97
Habitação	1.562.640,98	1.196.552,68	0,00	0,00	0,00	1.196.552,68	0,00	0,00	0,00	1.196.552,68	0,00
Habitação Rural					0,00				0,00	0,00	

Relatório Resumido de Execução Orçamentária
Prefeitura Municipal de Minador do Negrão - AL (Poder Executivo)
Orçamentos Fiscal e da Seguridade Social
CNPJ:
Exercício: 2021
Período de referência: 6º bimestre

Função/Subfunção	Execução da Despesa										
	DOTAÇÃO INICIAL	DOTAÇÃO ATUALIZADA (a)	DESPESAS EMPENHADAS NO BIMESTRE	DESPESAS EMPENHADAS ATÉ O BIMESTRE (b)	% (b/total b)	SALDO (c) = (a-b)	DESPESAS LIQUIDADAS NO BIMESTRE	DESPESAS LIQUIDADAS ATÉ O BIMESTRE (d)	% (d/total d)	SALDO (e) = (a-d)	INSCRITAS EM RESTOS A PAGAR NÃO PROCESSADOS (f)
Habitação Urbana	1.053.250,60	687.162,30			0,00	687.162,30			0,00	687.162,30	
FU16 - Administração Geral	509.390,38	509.390,38			0,00	509.390,38			0,00	509.390,38	
FU16 - Demais Subfunções					0,00				0,00		
Saneamento	0,00	0,00	0,00	0,00	0,00	0,00	0,00	0,00	0,00	0,00	0,00
Saneamento Básico Rural					0,00				0,00	0,00	
Saneamento Básico Urbano					0,00				0,00	0,00	
FU17 - Administração Geral					0,00				0,00	0,00	
FU17 - Demais Subfunções					0,00				0,00	0,00	
Gestão Ambiental	55.976,56	55.976,56	0,00	0,00	0,00	55.976,56	0,00	0,00	0,00	55.976,56	0,00
Preservação e Conservação Ambiental					0,00				0,00	0,00	
Controle Ambiental					0,00				0,00	0,00	
Recuperação de Áreas Degradadas					0,00				0,00	0,00	
Recursos Hídricos					0,00				0,00	0,00	
Meteorologia					0,00				0,00	0,00	
FU18 - Administração Geral	55.976,56	55.976,56			0,00	55.976,56			0,00	55.976,56	
FU18 - Demais Subfunções					0,00				0,00	0,00	
Ciência e Tecnologia	0,00	0,00	0,00	0,00	0,00	0,00	0,00	0,00	0,00	0,00	0,00
Desenvolvimento Científico					0,00				0,00	0,00	
Desenvolvimento Tecnológico e Engenharia					0,00				0,00	0,00	
Difusão do Conhecimento Científico e Tecnológico					0,00				0,00	0,00	
FU19 - Administração Geral					0,00				0,00	0,00	
FU19 - Demais Subfunções					0,00				0,00	0,00	
Agricultura	3.976.037,09	4.500.865,80	378.641,30	1.803.274,28	6,10	2.697.591,52	438.165,13	1.618.833,69	5,80	2.882.032,11	184.440,59
Abastecimento	165.893,56	115.893,56			0,00	115.893,56			0,00	115.893,56	
Extensão Rural	972.316,80	763.461,74			0,00	763.461,74			0,00	763.461,74	
Irrigação					0,00				0,00	0,00	
Promoção da Produção Agropecuária	1.400.458,09	1.400.458,09		3.600,00	0,01	1.396.858,09		3.600,00	0,01	1.396.858,09	
Defesa Agropecuária	114.918,58	114.918,58			0,00	114.918,58			0,00	114.918,58	
FU20 - Administração Geral	1.265.252,04	2.048.935,81	378.641,30	1.799.674,28	6,08	249.261,53	438.165,13	1.615.233,69	5,79	433.702,12	184.440,59
FU20 - Demais Subfunções	57.198,02	57.198,02			0,00	57.198,02			0,00	57.198,02	
Organização Agrária	0,00	0,00	0,00	0,00	0,00	0,00	0,00	0,00	0,00	0,00	0,00
Reforma Agrária					0,00				0,00	0,00	
Colonização					0,00				0,00	0,00	
FU21 - Administração Geral					0,00				0,00	0,00	
FU21 - Demais Subfunções					0,00				0,00	0,00	
Indústria	0,00	0,00	0,00	0,00	0,00	0,00	0,00	0,00	0,00	0,00	0,00
Promoção Industrial					0,00				0,00	0,00	
Produção Industrial					0,00				0,00	0,00	
Mineração					0,00				0,00	0,00	
Propriedade Industrial					0,00				0,00	0,00	
Normalização e Qualidade					0,00				0,00	0,00	
FU22 - Administração Geral					0,00				0,00	0,00	
FU22 - Demais Subfunções					0,00				0,00	0,00	
Comércio e Serviços	0,00	0,00	0,00	0,00	0,00	0,00	0,00	0,00	0,00	0,00	0,00
Promoção Comercial					0,00				0,00	0,00	
Comercialização					0,00				0,00	0,00	
Comércio Exterior					0,00				0,00	0,00	
Serviços Financeiros					0,00				0,00	0,00	
Turismo					0,00				0,00	0,00	
FU23 - Administração Geral					0,00				0,00	0,00	
FU23 - Demais Subfunções					0,00				0,00	0,00	
Comunicações	0,00	0,00	0,00	0,00	0,00	0,00	0,00	0,00	0,00	0,00	0,00
Comunicações Postais					0,00				0,00	0,00	
Telecomunicações					0,00				0,00	0,00	
FU24 - Administração Geral					0,00				0,00	0,00	

Relatório Resumido de Execução Orçamentária
Prefeitura Municipal de Minador do Negrão - AL (Poder Executivo)
Orçamentos Fiscal e da Seguridade Social
CNPJ:
Exercício: 2021
Período de referência: 6º bimestre

Função/Subfunção	Execução da Despesa										
	DOTAÇÃO INICIAL	DOTAÇÃO ATUALIZADA (a)	DESPESAS EMPENHADAS NO BIMESTRE	DESPESAS EMPENHADAS ATÉ O BIMESTRE (b)	% (b/total b)	SALDO (c) = (a-b)	DESPESAS LIQUIDADAS NO BIMESTRE	DESPESAS LIQUIDADAS ATÉ O BIMESTRE (d)	% (d/total d)	SALDO (e) = (a-d)	INSCRITAS EM RESTOS A PAGAR NÃO PROCESSADOS (f)
FU24 - Demais Subfunções					0,00				0,00	0,00	
Energia	0,00	0,00	0,00	0,00	0,00	0,00	0,00	0,00	0,00	0,00	0,00
Conservação de Energia					0,00				0,00	0,00	
Energia Elétrica					0,00				0,00	0,00	
Combustíveis Minerais					0,00				0,00	0,00	
Biocombustíveis					0,00				0,00	0,00	
FU25 - Administração Geral					0,00				0,00	0,00	
FU25 - Demais Subfunções					0,00				0,00	0,00	
Transporte	303.470,88	400.522,00	64.862,39	268.505,62	0,91	132.016,38	66.427,40	256.242,63	0,92	144.279,37	12.262,99
Transporte Aéreo					0,00				0,00	0,00	
Transporte Rodoviário	303.470,88	400.522,00	64.862,39	268.505,62	0,91	132.016,38	66.427,40	256.242,63	0,92	144.279,37	12.262,99
Transporte Ferroviário					0,00				0,00	0,00	
Transporte Hidroviário					0,00				0,00	0,00	
Transportes Especiais					0,00				0,00	0,00	
FU26 - Administração Geral					0,00				0,00	0,00	
FU26 - Demais Subfunções					0,00				0,00	0,00	
Desporto e Lazer	1.135.011,71	591.874,12	39.383,56	130.533,29	0,44	461.340,83	18.460,89	105.047,18	0,38	486.826,94	25.486,11
Desporto de Rendimento					0,00				0,00	0,00	
Desporto Comunitário	1.135.011,71	591.874,12	39.383,56	130.533,29	0,44	461.340,83	18.460,89	105.047,18	0,38	486.826,94	25.486,11
Lazer					0,00				0,00	0,00	
FU27 - Administração Geral					0,00				0,00	0,00	
FU27 - Demais Subfunções					0,00				0,00	0,00	
Encargos Especiais	2.127.510,08	2.020.059,54	187.012,16	871.515,33	2,95	1.148.544,21	187.012,16	871.515,33	3,12	1.148.544,21	0,00
Refinanciamento da Dívida Interna					0,00				0,00	0,00	
Refinanciamento da Dívida Externa					0,00				0,00	0,00	
Serviço da Dívida Interna	992.372,77	884.922,23	187.012,16	871.515,33	2,95	13.406,90	187.012,16	871.515,33	3,12	13.406,90	
Serviço da Dívida Externa					0,00				0,00	0,00	
Transferências					0,00				0,00	0,00	
Outros Encargos Especiais					0,00				0,00	0,00	
Transferências para a Educação Básica					0,00				0,00	0,00	
FU28 - Demais Subfunções	1.135.137,31	1.135.137,31			0,00	1.135.137,31			0,00	1.135.137,31	
Reserva de Contingência										0,00	
DESPESAS (INTRA-ORÇAMENTÁRIAS) (II)	2.280.006,96	2.610.216,84	447.439,45	1.908.632,13	6,45	701.584,71	447.439,45	1.908.632,13	6,84	701.584,71	
TOTAL (III) = (I + II)	53.368.821,17	53.869.521,85	6.205.745,62	29.581.857,00	100,00	24.287.664,85	6.574.048,78	27.891.472,01	100,00	25.978.049,84	1.690.384,99

RREO-Anexo 02 | Tabela 2.0 - Demonstrativo da Execução das Despesas por Função/Subfunção | Total de Despesas

Função/Subfunção - Intra	Execução da Despesa - Intra										
	DOTAÇÃO INICIAL	DOTAÇÃO ATUALIZADA (a)	DESPESAS EMPENHADAS NO BIMESTRE	DESPESAS EMPENHADAS ATÉ O BIMESTRE (b)	% (b/III b)	SALDO (c) = (a-b)	DESPESAS LIQUIDADAS NO BIMESTRE	DESPESAS LIQUIDADAS ATÉ O BIMESTRE (d)	% (d/III d)	SALDO (e) = (a-d)	INSCRITAS EM RESTOS A PAGAR NÃO PROCESSADOS (f)
DESPESAS (INTRA-ORÇAMENTÁRIAS) (II)	2.280.006,96	2.610.216,84	447.439,45	1.908.632,13	6,45	701.584,71	447.439,45	1.908.632,13	6,84	701.584,71	0,00
Legislativa	0,00	0,00	0,00	0,00	0,00	0,00	0,00	0,00	0,00	0,00	0,00
Ação Legislativa					0,00				0,00	0,00	
Controle Externo					0,00				0,00	0,00	
FU01 - Administração Geral					0,00				0,00	0,00	
FU01 - Demais Subfunções					0,00				0,00	0,00	
Judiciária	0,00	0,00	0,00	0,00	0,00	0,00	0,00	0,00	0,00	0,00	0,00
Ação Judiciária					0,00				0,00	0,00	
Defesa do Interesse Público no Processo Judiciário					0,00				0,00	0,00	
FU02 - Administração Geral					0,00				0,00	0,00	
FU02 - Demais Subfunções					0,00				0,00	0,00	
Essencial à Justiça	0,00	0,00	0,00	0,00	0,00	0,00	0,00	0,00	0,00	0,00	0,00
Defesa da Ordem Jurídica					0,00				0,00	0,00	

Relatório Resumido de Execução Orçamentária
Prefeitura Municipal de Minador do Negrão - AL (Poder Executivo)
Orçamentos Fiscal e da Seguridade Social
CNPJ:
Exercício: 2021
Período de referência: 6º bimestre

Função/Subfunção - Intra	Execução da Despesa - Intra										
	DOTAÇÃO INICIAL	DOTAÇÃO ATUALIZADA (a)	DESPESAS EMPENHADAS NO BIMESTRE	DESPESAS EMPENHADAS ATÉ O BIMESTRE (b)	% (b/III b)	SALDO (c) = (a-b)	DESPESAS LIQUIDADAS NO BIMESTRE	DESPESAS LIQUIDADAS ATÉ O BIMESTRE (d)	% (d/III d)	SALDO (e) = (a-d)	INSCRITAS EM RESTOS A PAGAR NÃO PROCESSADOS (f)
Representação Judicial e Extrajudicial					0,00				0,00		
FU03 - Administração Geral					0,00				0,00		
FU03 - Demais Subfunções					0,00				0,00		
Administração	0,00	0,00	0,00	0,00	0,00	0,00	0,00	0,00	0,00	0,00	0,00
Planejamento e Orçamento					0,00				0,00		
FU04 - Administração Geral					0,00				0,00		
Administração Financeira					0,00				0,00		
Controle Interno					0,00				0,00		
Normatização e Fiscalização					0,00				0,00		
Tecnologia da Informação					0,00				0,00		
Ordenamento Territorial					0,00				0,00		
Formação de Recursos Humanos					0,00				0,00		
Administração de Receitas					0,00				0,00		
Administração de Concessões					0,00				0,00		
Comunicação Social					0,00				0,00		
FU04 - Demais Subfunções					0,00				0,00		
Defesa Nacional	0,00	0,00	0,00	0,00	0,00	0,00	0,00	0,00	0,00	0,00	0,00
Defesa Aérea					0,00				0,00		
Defesa Naval					0,00				0,00		
Defesa Terrestre					0,00				0,00		
FU05 - Administração Geral					0,00				0,00		
FU05 - Demais Subfunções					0,00				0,00		
Segurança Pública	0,00	0,00	0,00	0,00	0,00	0,00	0,00	0,00	0,00	0,00	0,00
Policamento					0,00				0,00		
Defesa Civil					0,00				0,00		
Informação e Inteligência					0,00				0,00		
FU06 - Administração Geral					0,00				0,00		
FU06 - Demais Subfunções					0,00				0,00		
Relações Exteriores	0,00	0,00	0,00	0,00	0,00	0,00	0,00	0,00	0,00	0,00	0,00
Relações Diplomáticas					0,00				0,00		
Cooperação Internacional					0,00				0,00		
FU07 - Administração Geral					0,00				0,00		
FU07 - Demais Subfunções					0,00				0,00		
Assistência Social	0,00	0,00	0,00	0,00	0,00	0,00	0,00	0,00	0,00	0,00	0,00
Assistência ao Idoso					0,00				0,00		
Assistência ao Portador de Deficiência					0,00				0,00		
Assistência à Criança e ao Adolescente					0,00				0,00		
Assistência Comunitária					0,00				0,00		
FU08 - Administração Geral					0,00				0,00		
FU08 - Demais Subfunções					0,00				0,00		
Previdência Social	2.280.006,96	2.610.216,84	447.439,45	1.908.632,13	6,45	701.584,71	447.439,45	1.908.632,13	6,84	701.584,71	0,00
Previdência Básica					0,00				0,00		
Previdência do Regime Estatutário					0,00				0,00		
Previdência Complementar					0,00				0,00		
Previdência Especial					0,00				0,00		
FU09 - Administração Geral	2.280.006,96	2.610.216,84	447.439,45	1.908.632,13	6,45	701.584,71	447.439,45	1.908.632,13	6,84	701.584,71	0,00
FU09 - Demais Subfunções					0,00				0,00		
Saúde	0,00	0,00	0,00	0,00	0,00	0,00	0,00	0,00	0,00	0,00	0,00
Atenção Básica											
Assistência Hospitalar e Ambulatorial											
Suporte Profilático e Terapêutico											
Vigilância Sanitária											
Vigilância Epidemiológica											
Alimentação e Nutrição											
FU10 - Administração Geral											

Relatório Resumido de Execução Orçamentária
Prefeitura Municipal de Minador do Negrão - AL (Poder Executivo)
Orçamentos Fiscal e da Seguridade Social
CNPJ:
Exercício: 2021
Período de referência: 6º bimestre

Função/Subfunção - Intra	Execução da Despesa - Intra										
	DOTAÇÃO INICIAL	DOTAÇÃO ATUALIZADA (a)	DESPESAS EMPENHADAS NO BIMESTRE	DESPESAS EMPENHADAS ATÉ O BIMESTRE (b)	% (b/III b)	SALDO (c) = (a-b)	DESPESAS LIQUIDADAS NO BIMESTRE	DESPESAS LIQUIDADAS ATÉ O BIMESTRE (d)	% (d/III d)	SALDO (e) = (a-d)	INSCRITAS EM RESTOS A PAGAR NÃO PROCESSADOS (f)
FU10 - Demais Subfunções											
Trabalho	0,00	0,00	0,00	0,00		0,00	0,00	0,00		0,00	0,00
Proteção e Benefícios ao Trabalhador											
Relações de Trabalho											
Empregabilidade											
Fomento ao Trabalho											
FU11 - Administração Geral											
FU11 - Demais Subfunções											
Educação	0,00	0,00	0,00	0,00		0,00	0,00	0,00		0,00	0,00
Ensino Fundamental											
Ensino Médio											
Ensino Profissional											
Ensino Superior											
Educação Infantil											
Educação de Jovens e Adultos											
Educação Especial											
Educação Básica											
FU12 - Administração Geral											
FU12 - Demais Subfunções											
Cultura	0,00	0,00	0,00	0,00		0,00	0,00	0,00		0,00	0,00
Patrimônio Histórico Artístico e Arqueológico											
Difusão Cultural											
FU13 - Administração Geral											
FU13 - Demais Subfunções											
Direitos da Cidadania	0,00	0,00	0,00	0,00		0,00	0,00	0,00		0,00	0,00
Custódia e Reintegração Social											
Direitos Individuais Coletivos e Difusos											
Assistência aos Povos Indígenas											
FU14 - Administração Geral											
FU14 - Demais Subfunções											
Urbanismo	0,00	0,00	0,00	0,00		0,00	0,00	0,00		0,00	0,00
Infra-Estrutura Urbana											
Serviços Urbanos											
Transportes Coletivos Urbanos											
FU15 - Administração Geral											
FU15 - Demais Subfunções											
Habitação	0,00	0,00	0,00	0,00		0,00	0,00	0,00		0,00	0,00
Habitação Rural											
Habitação Urbana											
FU16 - Administração Geral											
FU16 - Demais Subfunções											
Saneamento	0,00	0,00	0,00	0,00		0,00	0,00	0,00		0,00	0,00
Saneamento Básico Rural											
Saneamento Básico Urbano											
FU17 - Administração Geral											
FU17 - Demais Subfunções											
Gestão Ambiental	0,00	0,00	0,00	0,00		0,00	0,00	0,00		0,00	0,00
Preservação e Conservação Ambiental											
Controle Ambiental											
Recuperação de Áreas Degradadas											
Recursos Hídricos											
Meteorologia											
FU18 - Administração Geral											
FU18 - Demais Subfunções											
Ciência e Tecnologia	0,00	0,00	0,00	0,00		0,00	0,00	0,00		0,00	0,00

Relatório Resumido de Execução Orçamentária
Prefeitura Municipal de Minador do Negrão - AL (Poder Executivo)
Orçamentos Fiscal e da Seguridade Social
CNPJ:
Exercício: 2021
Período de referência: 6º bimestre

Função/Subfunção - Intra	Execução da Despesa - Intra										
	DOTAÇÃO INICIAL	DOTAÇÃO ATUALIZADA (a)	DESPESAS EMPENHADAS NO BIMESTRE	DESPESAS EMPENHADAS ATÉ O BIMESTRE (b)	% (b/III b)	SALDO (c) = (a-b)	DESPESAS LIQUIDADAS NO BIMESTRE	DESPESAS LIQUIDADAS ATÉ O BIMESTRE (d)	% (d/III d)	SALDO (e) = (a-d)	INSCRITAS EM RESTOS A PAGAR NÃO PROCESSADOS (f)
Desenvolvimento Científico											
Desenvolvimento Tecnológico e Engenharia											
Difusão do Conhecimento Científico e Tecnológico											
FU19 - Administração Geral											
FU19 - Demais Subfunções											
Agricultura	0,00	0,00	0,00	0,00		0,00	0,00	0,00		0,00	0,00
Abastecimento											
Extensão Rural											
Irrigação											
Promoção da Produção Agropecuária											
Defesa Agropecuária											
FU20 - Administração Geral											
FU20 - Demais Subfunções											
Organização Agrária	0,00	0,00	0,00	0,00		0,00	0,00	0,00		0,00	0,00
Reforma Agrária											
Colonização											
FU21 - Administração Geral											
FU21 - Demais Subfunções											
Indústria	0,00	0,00	0,00	0,00		0,00	0,00	0,00		0,00	0,00
Promoção Industrial											
Produção Industrial											
Mineração											
Propriedade Industrial											
Normalização e Qualidade											
FU22 - Administração Geral											
FU22 - Demais Subfunções											
Comércio e Serviços	0,00	0,00	0,00	0,00		0,00	0,00	0,00		0,00	0,00
Promoção Comercial											
Comercialização											
Comércio Exterior											
Serviços Financeiros											
Turismo											
FU23 - Administração Geral											
FU23 - Demais Subfunções											
Comunicações	0,00	0,00	0,00	0,00		0,00	0,00	0,00		0,00	0,00
Comunicações Postais											
Telecomunicações											
FU24 - Administração Geral											
FU24 - Demais Subfunções											
Energia	0,00	0,00	0,00	0,00		0,00	0,00	0,00		0,00	0,00
Conservação de Energia											
Energia Elétrica											
Combustíveis Minerais											
Biocombustíveis											
FU25 - Administração Geral											
FU25 - Demais Subfunções											
Transporte	0,00	0,00	0,00	0,00		0,00	0,00	0,00		0,00	0,00
Transporte Aéreo											
Transporte Rodoviário											
Transporte Ferroviário											
Transporte Hidroviário											
Transportes Especiais											
FU26 - Administração Geral											
FU26 - Demais Subfunções											
Desporto e Lazer	0,00	0,00	0,00	0,00		0,00	0,00	0,00		0,00	0,00

Relatório Resumido de Execução Orçamentária
Prefeitura Municipal de Minador do Negrão - AL (Poder Executivo)
Orçamentos Fiscal e da Seguridade Social
CNPJ:
Exercício: 2021
Período de referência: 6º bimestre

Função/Subfunção - Intra	Execução da Despesa - Intra										
	DOTAÇÃO INICIAL	DOTAÇÃO ATUALIZADA (a)	DESPESAS EMPENHADAS NO BIMESTRE	DESPESAS EMPENHADAS ATÉ O BIMESTRE (b)	% (b/III b)	SALDO (c) = (a-b)	DESPESAS LIQUIDADAS NO BIMESTRE	DESPESAS LIQUIDADAS ATÉ O BIMESTRE (d)	% (d/III d)	SALDO (e) = (a-d)	INSCRITAS EM RESTOS A PAGAR NÃO PROCESSADOS (f)
Desporto de Rendimento											
Desporto Comunitário											
Lazer											
FU27 - Administração Geral											
FU27 - Demais Subfunções											
Encargos Especiais	0,00	0,00	0,00	0,00		0,00	0,00	0,00		0,00	0,00
Refinanciamento da Dívida Interna											
Refinanciamento da Dívida Externa											
Serviço da Dívida Interna											
Serviço da Dívida Externa											
Transferências											
Outros Encargos Especiais											
Transferências para a Educação Básica											
FU28 - Demais Subfunções											
Reserva de Contingência											

Relatório Resumido de Execução Orçamentária
Prefeitura Municipal de Minador do Negrão - AL (Poder Executivo)
Orçamentos Fiscal e da Seguridade Social
CNPJ:
Exercício: 2021
Período de referência: 6º bimestre

RREO-Anexo 02 | Tabela 2.0 - Demonstrativo da Execução das Despesas por Função/Subfunção

Notas Explicativas	Valores
	31/12/2021
Notas Explicativas	-
Notas Explicativas	

RREO-Anexo 03 | Tabela 3.2 - Demonstrativo da Receita Corrente Líquida - Municípios

Especificação	Evolução da Receita Corrente Líquida												TOTAL (ÚLTIMOS 12 MESES)	PREVISÃO ATUALIZADA 2021
	EVOLUÇÃO DA RECEITA REALIZADA NOS ÚLTIMOS 12 MESES													
	<MR-11>	<MR-10>	<MR-9>	<MR-8>	<MR-7>	<MR-6>	<MR-5>	<MR-4>	<MR-3>	<MR-2>	<MR-1>	<MR>		
RECEITAS CORRENTES (I)	2.327.142,74	2.627.768,00	2.078.078,99	2.123.229,04	1.781.805,91	1.992.014,39	3.527.764,70	2.644.502,21	2.030.757,95	2.274.053,82	3.306.785,64	4.622.713,95	31.336.617,34	40.224.044,86
Impostos, Taxas e Contribuições de Melhoria	10.819,13	7.248,41	40.684,08	40.358,28	36.640,13	15.012,81	44.247,97	35.776,33	17.448,97	29.376,57	40.939,01	54.469,35	373.021,04	954.107,33
IPTU	3.554,34	215,94	1.494,15	717,18	77,94		45,60	4.226,08	6.110,22	3.517,17	717,89	2.322,92	22.999,43	29.104,46
ISS	2.418,71	3.629,50	2.843,31	3.495,53	2.192,51	2.594,48	2.124,35	2.103,34	3.926,73	3.875,70	10.472,80	10.617,98	50.294,94	171.767,14
ITBI	572,00	1.862,97	1.251,23	1.862,97	1.251,23		4.157,89	3.600,07	270,01		399,99	4.120,10	16.234,26	58.212,23
IRRF			19.631,68	32.646,84	31.812,10	9.709,25	36.252,00	23.771,52	5.243,86	20.237,10	27.881,36	36.319,06	243.504,77	163.316,14
Outros Impostos, Taxas e Contribuições de Melhoria	4.846,08	2.830,97	14.851,97	2.247,50	2.557,58	2.709,08	1.668,13	2.075,32	1.898,15	1.746,60	1.466,97	1.089,29	39.987,64	531.707,36
Contribuições		110.483,20	55.928,10	56.490,38	57.333,42	55.214,77	206.013,83	260.126,78	206.127,46	206.039,62	266.064,68	514.534,32	1.994.356,56	2.969.623,08
Receita Patrimonial	1.523,99	651,89	3.234,43	5.678,89	10.277,81	11.216,83	16.608,05	24.810,02	24.346,82	25.896,15	33.896,19	47.700,89	205.841,96	123.733,38
Rendimentos de Aplicação Financeira	1.523,99	651,89	3.234,43	5.678,89	10.277,81	11.216,83	16.608,05	24.810,02	24.346,82	25.896,15	33.896,19	47.700,89	205.841,96	123.733,38
Outras Receitas Patrimoniais														
Receita Agropecuária														32.288,36
Receita Industrial														39.543,09
Receita de Serviços														137.601,56
Transferências Correntes	2.314.799,62	2.509.384,50	1.978.232,38	2.020.701,49	1.677.554,55	1.910.569,98	3.260.894,85	2.323.789,08	1.782.834,70	2.012.741,48	2.965.885,76	4.006.009,39	28.763.397,78	34.664.718,70
Cota-Parte do FPM	985.410,66	1.291.623,50	865.748,10	905.074,06	1.087.774,36	940.755,93	1.285.431,39	1.027.743,41	807.157,95	899.406,98	1.168.254,33	1.738.920,85	10.511.526,84	10.511.526,84
Cota-Parte do ICMS	366.300,85	297.880,77	297.061,80	289.648,37	297.378,79	295.236,16	298.041,74	364.287,41	283.993,14	341.850,99	399.602,83	345.109,29	3.876.392,14	2.426.720,84
Cota-Parte do IPVA	13.974,70	16.395,04	22.752,81	14.884,55	19.774,30	27.025,76	22.228,93	16.672,28	15.067,73	9.114,31	10.893,34	3.720,24	192.503,99	101.870,57
Cota-Parte do ITR	256,23	337,80	673,95	320,50	117,20	98,14		6,32	98,27	2.976,52	280,99	84,60	5.250,52	33.955,02
Transferências da LC nº 87/1996														33.955,02
Transferências da LC nº 61/1989	140,89	135,77	143,50	162,60	141,10	147,20	159,40	127,20	160,76	168,66	159,26	146,60	1.792,94	22.638,88
Transferências do FUNDEB	858.673,95	730.476,57	582.741,41	581.049,00	2.244,18	490.239,18	436.553,56	515.901,00	444.054,81	483.243,49	579.791,54	568.216,62	6.273.185,31	8.458.524,49
Outras Transferências Correntes	90.042,34	172.535,05	209.110,81	229.562,41	270.124,62	157.067,61	1.218.479,83	399.051,46	232.302,04	275.980,53	806.903,47	1.349.811,19	5.410.971,36	13.075.527,04
Outras Receitas Correntes														1.302.449,36
DEDUÇÕES (II)	273.216,65	431.757,75	293.204,13	298.508,39	338.370,55	307.867,38	434.172,98	541.894,10	427.423,02	456.743,09	581.868,70	826.834,41	5.211.861,15	5.484.908,43
Contrib. do Servidor para o Plano de Previdência		110.483,20	55.928,10	56.490,38	57.333,42	55.214,77	206.013,83	260.126,78	206.127,46	206.039,62	266.064,68	514.534,32	1.994.356,56	2.969.606,96
Compensações Financ. entre Regimes Previdência														
Dedução de Receita para Formação do FUNDEB	273.216,65	321.274,55	237.276,03	242.018,01	281.037,13	252.652,61	228.159,15	281.767,32	221.295,56	250.703,47	315.804,02	312.300,09	3.217.504,59	2.516.901,47
RECEITA CORRENTE LÍQUIDA (III) = (I - II)	2.053.926,09	2.196.010,25	1.784.874,86	1.824.720,65	1.443.435,36	1.684.147,01	3.093.591,72	2.102.608,11	1.603.334,93	1.817.310,73	2.724.916,94	3.795.879,54	26.124.756,19	34.739.136,43
(*) Transferências obrigatórias da União relativas às emendas individuais (art. 166-A, § 1º, da CF) (IV)														
RECEITA CORRENTE LÍQUIDA AJUSTADA PARA CÁLCULO DOS LIMITES DE ENDIVIDAMENTO (V) = (III - IV)	2.053.926,09	2.196.010,25	1.784.874,86	1.824.720,65	1.443.435,36	1.684.147,01	3.093.591,72	2.102.608,11	1.603.334,93	1.817.310,73	2.724.916,94	3.795.879,54	26.124.756,19	34.739.136,43
(*) Transferências obrigatórias da União relativas às emendas de bancada (art. 166, § 16, da CF) (VI)														
RECEITA CORRENTE LÍQUIDA AJUSTADA PARA CÁLCULO DOS LIMITES DA DESPESA COM PESSOAL (VII) = (V - VI)	2.053.926,09	2.196.010,25	1.784.874,86	1.824.720,65	1.443.435,36	1.684.147,01	3.093.591,72	2.102.608,11	1.603.334,93	1.817.310,73	2.724.916,94	3.795.879,54	26.124.756,19	34.739.136,43

RREO-Anexo 03 | Tabela 3.2 - Demonstrativo da Receita Corrente Líquida - Municípios

Notas Explicativas	Valores
	31/12/2021
Notas Explicativas	-
Notas Explicativas	-

RREO-Anexo 04 | Tabela 4 - Demonstrativo das Receitas e Despesas Previdenciárias do RPPS

Receitas Previdenciárias - RPPS - Fundo em Capitalização (Plano Previdenciário)	Execução da Receita	
	PREVISÃO ATUALIZADA (a)	RECEITAS REALIZADAS ATÉ O BIMESTRE (b)
Receitas	-	-
RECEITAS CORRENTES (I)	3.521.267,34	3.214.195,84
Receita de Contribuições dos Segurados	1.439.500,69	1.994.356,56
Ativo	1.439.500,69	1.994.356,56
Inativo		
Pensionista		
Receita de Contribuições Patronais	0,00	0,00
Ativo		
Inativo		
Pensionista		
Receita Patrimonial	9.515,37	335,07
Receitas Imobiliárias		
Receitas de Valores Mobiliários	9.515,37	335,07
Outras Receitas Patrimoniais		
Receita de Serviços		
Outras Receitas Correntes	2.072.251,28	1.219.504,21
Compensação Financeira entre os Regimes		
Receita de Aportes Periódicos para Amortização de Déficit Atuarial do RPPS (II)	2.072.251,28	1.219.504,21
Demais Receitas Correntes		
RECEITAS DE CAPITAL (III)	0,00	0,00
Alienação de Bens, Direitos e Ativos		
Amortização de Empréstimos		
Outras Receitas de Capital		
TOTAL DAS RECEITAS DO FUNDO EM CAPITALIZAÇÃO (IV) = (I + III - II)	1.449.016,06	1.994.691,63

RREO-Anexo 04 | Tabela 4 - Demonstrativo das Receitas e Despesas Previdenciárias do RPPS

Despesas Previdenciárias - RPPS - Fundo em Capitalização (Plano Previdenciário)	Execução da Despesa				
	DOTAÇÃO ATUALIZADA (c)	DESPESAS EMPENHADAS ATÉ O BIMESTRE (d)	DESPESAS LIQUIDADAS ATÉ O BIMESTRE (e)	DESPESAS PAGAS ATÉ O BIMESTRE (f)	INSCRITAS EM RESTOS A PAGAR NÃO PROCESSADOS NO EXERCÍCIO (g)
Despesas	-	-	-	-	-
Benefícios	0,00	0,00	0,00	0,00	0,00
Aposentadorias					
Pensões por Morte					
Outras Despesas Previdenciárias	0,00	0,00	0,00	0,00	0,00
Compensação Financeira entre os Regimes					
Demais Despesas Previdenciárias					
TOTAL DAS DESPESAS DO FUNDO EM CAPITALIZAÇÃO (v)	0,00	0,00	0,00	0,00	0,00
RESULTADO PREVIDENCIÁRIO - FUNDO EM CAPITALIZAÇÃO (vi) = (iv - v)	1.449.016,06	1.994.691,63	1.994.691,63		

RREO-Anexo 04 | Tabela 4 - Demonstrativo das Receitas e Despesas Previdenciárias do RPPS

Recursos RPPS Arrecadados em Exercícios Anteriores	Previsão Orçamentária
	PREVISÃO ORÇAMENTÁRIA
Recursos RPPS Arrecadados em Exercícios Anteriores	-
VALOR	

RREO-Anexo 04 | Tabela 4 - Demonstrativo das Receitas e Despesas Previdenciárias do RPPS

Reserva Orçamentária do RPPS	Previsão Orçamentária
	PREVISÃO ORÇAMENTÁRIA
Reserva Orçamentária do RPPS	-
VALOR	

RREO-Anexo 04 | Tabela 4 - Demonstrativo das Receitas e Despesas Previdenciárias do RPPS

Aportes de Recursos para o Fundo em Capitalização do RPPS	Aportes de Recursos
	APORTES REALIZADOS
Aportes de Recursos para o Fundo em Capitalização do RPPS	-
Plano de Amortização - Contribuição Patronal Suplementar	
Plano de Amortização - Aporte Periódico de Valores Predefinidos	
Outros Aportes para o RPPS	
Recursos para Cobertura de Déficit Financeiro	

RREO-Anexo 04 | Tabela 4 - Demonstrativo das Receitas e Despesas Previdenciárias do RPPS

Bens e Direitos do RPPS	Período de Referência
	SALDO ATUAL
Bens e Direitos do RPPS	-
Caixa e Equivalentes de Caixa	-153,81
Investimentos e Aplicações	5.781,19
Outros Bens e Direitos	

RREO-Anexo 04 | Tabela 4 - Demonstrativo das Receitas e Despesas Previdenciárias do RPPS

Receitas Previdenciárias - RPPS - Fundo em Repartição (Plano Financeiro)	Execução da Receita	
	PREVISÃO ATUALIZADA (a)	RECEITAS REALIZADAS ATÉ O BIMESTRE (b)
Receitas	-	-
RECEITAS CORRENTES (VII)	0,00	0,00
Receita de Contribuições dos Segurados	0,00	0,00
Ativo		
Inativo		
Pensionista		
Receita de Contribuições Patronais	0,00	0,00
Ativo		
Inativo		
Pensionista		
Receita Patrimonial	0,00	0,00
Receitas Imobiliárias		
Receitas de Valores Mobiliários		
Outras Receitas Patrimoniais		
Receita de Serviços		
Outras Receitas Correntes	0,00	0,00
Compensação Previdenciária entre os Regimes		
Demais Receitas Correntes		
RECEITAS DE CAPITAL (VIII)	0,00	0,00
Alienação de Bens, Direitos e Ativos		
Amortização de Empréstimos		
Outras Receitas de Capital		
TOTAL DAS RECEITAS DO FUNDO EM REPARTIÇÃO (IX) = (VII + VIII)	0,00	0,00

RREO-Anexo 04 | Tabela 4 - Demonstrativo das Receitas e Despesas Previdenciárias do RPPS

Despesas Previdenciárias - RPPS - Fundo em Repartição (Plano Financeiro)	Execução da Despesa				
	DOTAÇÃO ATUALIZADA (c)	DESPESAS EMPENHADAS ATÉ O BIMESTRE (d)	DESPESAS LIQUIDADAS ATÉ O BIMESTRE (e)	DESPESAS PAGAS ATÉ O BIMESTRE (f)	INSCRITAS EM RESTOS A PAGAR NÃO PROCESSADOS NO EXERCÍCIO (g)
Despesas	-	-	-	-	-
Benefícios	0,00	0,00	0,00	0,00	0,00
Aposentadorias					
Pensões por Morte					
Outras Despesas Previdenciárias	0,00	0,00	0,00	0,00	0,00
Compensação Previdenciária entre os Regimes					
Demais Despesas Previdenciárias					
TOTAL DAS DESPESAS DO FUNDO EM REPARTIÇÃO (X)	0,00	0,00	0,00	0,00	0,00
RESULTADO PREVIDENCIÁRIO - FUNDO EM REPARTIÇÃO (XI) = (IX - X)	0,00	0,00	0,00	0,00	

Relatório Resumido de Execução Orçamentária
Prefeitura Municipal de Minador do Negrão - AL (Poder Executivo)
Orçamentos Fiscal e da Seguridade Social
CNPJ:
Exercício: 2021
Período de referência: 6º bimestre

RREO-Anexo 04 | Tabela 4 - Demonstrativo das Receitas e Despesas Previdenciárias do RPPS

Aportes de Recursos para o Fundo em Repartição do RPPS	Aportes de Recursos
	APORTES REALIZADOS
Aportes de Recursos para o Fundo em Repartição do RPPS	-
Recursos para Cobertura de Insuficiências Financeiras	
Recursos para Formação de Reserva	

RREO-Anexo 04 | Tabela 4 - Demonstrativo das Receitas e Despesas Previdenciárias do RPPS

Receitas da Administração - RPPS	Execução da Receita	
	PREVISÃO ATUALIZADA (a)	RECEITAS REALIZADAS ATÉ O BIMESTRE (b)
Receitas da Administração - RPPS	-	-
RECEITAS CORRENTES		
TOTAL DAS RECEITAS DA ADMINISTRAÇÃO RPPS - (XII)	0,00	0,00

RREO-Anexo 04 | Tabela 4 - Demonstrativo das Receitas e Despesas Previdenciárias do RPPS

Despesas da Administração - RPPS	Execução da Despesa				
	DOTAÇÃO ATUALIZADA (c)	DESPESAS EMPENHADAS ATÉ O BIMESTRE (d)	DESPESAS LIQUIDADAS ATÉ O BIMESTRE (e)	DESPESAS PAGAS ATÉ O BIMESTRE (f)	INSCRITAS EM RESTOS A PAGAR NÃO PROCESSADOS NO EXERCÍCIO (g)
Despesas da Administração - RPPS	-	-	-	-	-
DESPESAS CORRENTES (XIII)	0,00	0,00	0,00	0,00	0,00
Pessoal e Encargos Sociais					
Demais Despesas Correntes	0,00				
DESPESAS DE CAPITAL (XIV)					
TOTAL DAS DESPESAS DA ADMINISTRAÇÃO RPPS (XV) = (XIII + XIV)	0,00	0,00	0,00	0,00	0,00
RESULTADO DA ADMINISTRAÇÃO RPPS (XVI) = (XII - XV)	0,00	0,00	0,00	0,00	

RREO-Anexo 04 | Tabela 4 - Demonstrativo das Receitas e Despesas Previdenciárias do RPPS

Receitas Previdenciárias (Benefícios Mantidos Pelo Tesouro)	Execução da Receita	
	PREVISÃO ATUALIZADA (a)	RECEITAS REALIZADAS ATÉ O BIMESTRE (b)
Receitas Previdenciárias (Benefícios Mantidos Pelo Tesouro)	-	-
Contribuições dos Servidores		
Demais Receitas Previdenciárias		
TOTAL DAS RECEITAS (BENEFÍCIOS MANTIDOS PELO TESOURO) (XVII)	0,00	0,00

RREO-Anexo 04 | Tabela 4 - Demonstrativo das Receitas e Despesas Previdenciárias do RPPS

Despesas Previdenciárias (Benefícios Mantidos Pelo Tesouro)	Execução da Despesa				
	DOTAÇÃO ATUALIZADA (c)	DESPESAS EMPENHADAS ATÉ O BIMESTRE (d)	DESPESAS LIQUIDADAS ATÉ O BIMESTRE (e)	DESPESAS PAGAS ATÉ O BIMESTRE (f)	INSCRITAS EM RESTOS A PAGAR NÃO PROCESSADOS NO EXERCÍCIO (g)
Despesas Previdenciárias (Benefícios Mantidos Pelo Tesouro)	-	-	-	-	-
Aposentadorias					
Pensões					
Outras Despesas Previdenciárias					
TOTAL DAS DESPESAS (BENEFÍCIOS MANTIDOS PELO TESOIRO) (XVIII)	0,00	0,00	0,00	0,00	0,00
RESULTADO DOS BENEFÍCIOS MANTIDOS PELO TESOIRO (XIX) = (XVII - XVIII)	0,00	0,00	0,00	0,00	

RREO-Anexo 04 | Tabela 4 - Demonstrativo das Receitas e Despesas Previdenciárias do RPPS

Notas Explicativas	Valores
	31/12/2021
Notas Explicativas	-
Notas Explicativas	-

RREO-Anexo 06 | Tabela 6.3 - Demonstrativo dos Resultados Primário e Nominal - Municípios

Cálculo Acima da Linha - Receitas Primárias	Receita Orçamentária	
	PREVISÃO ATUALIZADA	Até o Bimestre / 2021
		RECEITAS REALIZADAS (a)
Cálculo Acima da Linha - Receitas Primárias	-	-
RECEITAS CORRENTES (I)	37.707.143,39	29.145.501,83
Impostos, Taxas e Contribuições de Melhoria	954.107,33	436.253,80
IPTU	29.104,46	22.999,43
ISS	171.767,14	50.294,94
ITBI	58.212,23	16.234,26
IRRF	163.316,14	281.041,23
Outros Impostos, Taxas e Contribuições de Melhoria	531.707,36	65.683,94
Contribuições	2.969.623,08	1.994.356,56
Receita Patrimonial	123.733,38	206.400,51
Aplicações Financeiras (II)	123.733,38	206.400,51
Outras Receitas Patrimoniais	-	-
Transferências Correntes	32.147.817,23	26.508.490,96
Cota-Parte do FPM	8.409.221,47	10.600.977,71
Cota-Parte do ICMS	2.039.611,98	3.110.040,07
Cota-Parte do IPVA	87.317,79	145.076,69
Cota-Parte do ITR	29.104,46	4.200,49
Transferências da LC 87/1996	29.104,46	-
Transferências da LC nº 61/1989	19.405,54	1.441,56
Transferências do FUNDEB	8.458.524,49	5.421.757,85
Outras Transferências Correntes	13.075.527,04	7.224.996,59
Demais Receitas Correntes	1.511.862,37	0,00
Outras Receitas Financeiras (III)	-	-
Receitas Correntes Restantes	1.511.862,37	-
RECEITAS PRIMÁRIAS CORRENTES (IV) = (I - II - III)	37.583.410,01	28.939.101,32
RECEITAS DE CAPITAL (V)	13.589.426,50	0,00
Operações de Crédito (VI)	57.095,50	-
Amortização de Empréstimos (VII)	149.110,62	-
Alienação de Bens	228.542,95	0,00
Receitas de Alienação de Investimentos Temporários (VIII)	-	-
Receitas de Alienação de Investimentos Permanentes (IX)	-	-
Outras Alienações de Bens	228.542,95	-
Transferências de Capital	12.926.293,22	0,00
Convênios	12.926.293,22	-
Outras Transferências de Capital	-	-
Outras Receitas de Capital	228.384,21	0,00
Outras Receitas de Capital Não Primárias (X)	228.384,21	-
Outras Receitas de Capital Primárias	-	-
RECEITAS PRIMÁRIAS DE CAPITAL (XI) = (V - VI - VII - VIII - IX - X)	13.154.836,17	0,00
RECEITA PRIMÁRIA TOTAL (XII) = (IV + XI)	50.738.246,18	28.939.101,32

RREO-Anexo 06 | Tabela 6.3 - Demonstrativo dos Resultados Primário e Nominal - Municípios

Cálculo Acima da Linha - Despesas Primárias	Despesa Orçamentária						
	DOTAÇÃO ATUALIZADA	Até o Bimestre / 2021				RESTOS A PAGAR NÃO PROCESSADOS	
		DESPESAS EMPENHADAS	DESPESAS LIQUIDADAS	DESPESAS PAGAS (a)	RESTOS A PAGAR PROCESSADOS PAGOS (b)	LIQUIDADOS	PAGOS (c)
Cálculo Acima da Linha - Despesas Primárias	-	-	-	-	-	-	-
DESPESAS CORRENTES (XIII)	39.176.049,67	27.349.481,28	26.024.576,27	25.554.414,98	288.039,45	0,00	0,00
Pessoal e Encargos Sociais	22.235.700,26	18.060.464,71	17.991.700,98	17.708.443,90			
Juros e Encargos da Dívida (XIV)	11.024,00						
Outras Despesas Correntes	16.929.325,41	9.289.016,57	8.032.875,29	7.845.971,08	288.039,45		
DESPESAS PRIMÁRIAS CORRENTES (XV) = (XIII - XIV)	39.165.025,67	27.349.481,28	26.024.576,27	25.554.414,98	288.039,45	0,00	0,00
DESPESAS DE CAPITAL (XVI)	13.558.334,87	2.232.375,72	1.866.895,74	1.848.119,46	12.005,00	0,00	0,00
Investimentos	12.684.436,64	1.360.860,39	995.380,41	976.604,13	12.005,00		
Inversões Financeiras	0,00	0,00	0,00	0,00	0,00	0,00	0,00
Concessão de Empréstimos e Financiamentos (XVII)							
Aquisição de Título de Capital já Integralizado (XVIII)							
Aquisição de Título de Crédito (XIX)							
Demais Inversões Financeiras							
Amortização da Dívida (XX)	873.898,23	871.515,33	871.515,33	871.515,33			
DESPESAS PRIMÁRIAS DE CAPITAL (XXI) = (XVI - XVII - XVIII - XIX - XX)	12.684.436,64	1.360.860,39	995.380,41	976.604,13	12.005,00	0,00	0,00
RESERVA DE CONTINGÊNCIA (XXII)	1.135.137,31						
DESPESA PRIMÁRIA TOTAL (XXIII) = (XV + XXI + XXII)	52.984.599,62	28.710.341,67	27.019.956,68	26.531.019,11	300.044,45	0,00	0,00

RREO-Anexo 06 | Tabela 6.3 - Demonstrativo dos Resultados Primário e Nominal - Municípios

Resultado Primário - Acima da Linha	Até o Bimestre / 2021
	VALOR
Resultado Primário - Acima da Linha	-
RESULTADO PRIMÁRIO - Acima da Linha (XXIV) = (XIIa - (XXIIIa + XXIIIb + XXIIIc))	2.108.037,76

RREO-Anexo 06 | Tabela 6.3 - Demonstrativo dos Resultados Primário e Nominal - Municípios

Meta Fiscal para o Resultado Primário	Meta Fixada na LDO
	VALOR CORRENTE
Meta Fiscal para o Resultado Primário	-
Meta fixada no Anexo de Metas Fiscais da LDO para o exercício de referência	676.500,00

RREO-Anexo 06 | Tabela 6.3 - Demonstrativo dos Resultados Primário e Nominal - Municípios

Juros Nominais	Até o Bimestre 2021
	VALOR
Juros Nominais	-
Juros, Encargos e Variações Monetárias Ativos (XXV)	
Juros, Encargos e Variações Monetárias Passivos (XXVI)	

RREO-Anexo 06 | Tabela 6.3 - Demonstrativo dos Resultados Primário e Nominal - Municípios

Resultado Nominal - Acima da Linha	Até o Bimestre / 2021
	VALOR
Resultado Nominal - Acima da Linha	-
RESULTADO NOMINAL - Acima da Linha (XXVII) = XXIV + (XXV - XXVI)	2.108.037,76

RREO-Anexo 06 | Tabela 6.3 - Demonstrativo dos Resultados Primário e Nominal - Municípios

Meta Fiscal para o Resultado Nominal	Meta Fixada na LDO
	VALOR CORRENTE
Meta Fiscal para o Resultado Nominal	-
Meta fixada no Anexo de Metas Fiscais da LDO para o exercício de referência	-166.692,20

RREO-Anexo 06 | Tabela 6.3 - Demonstrativo dos Resultados Primário e Nominal - Municípios

Cálculo Abaixo da Linha - Resultado Nominal	Saldo	
	Em 31/12/2020 (a)	Até o Bimestre 2021 (b)
Cálculo Abaixo da Linha - Resultado Nominal	-	-
DÍVIDA CONSOLIDADA (XXVIII)	3.686.960,15	2.815.444,82
DEDUÇÕES (XXIX)	5.550.660,47	7.945.492,72
Disponibilidade de Caixa	5.550.660,47	7.944.210,97
Disponibilidade de Caixa Bruta	5.591.257,97	7.960.808,47
(-) Restos a Pagar Processados (XXX)	40.597,50	16.597,50
Demais Haveres Financeiros		1.281,75
DÍVIDA CONSOLIDADA LÍQUIDA (XXXI) = (XXVIII - XXIX)	-1.863.700,32	-5.130.047,90

RREO-Anexo 06 | Tabela 6.3 - Demonstrativo dos Resultados Primário e Nominal - Municípios

Resultado Nominal - Abaixo da Linha	Até o Bimestre
	VALOR
Resultado Nominal - Abaixo da Linha	-
RESULTADO NOMINAL - Abaixo da Linha (XXXII) = (XXXIa - XXXIb)	3.266.347,58

RREO-Anexo 06 | Tabela 6.3 - Demonstrativo dos Resultados Primário e Nominal - Municípios

Ajuste Metodológico	Até o Bimestre 2021
	VALOR
Ajuste Metodológico	-
VARIAÇÃO SALDO RPP = (XXXIII) = (XXXa - XXXb)	24.000,00
RECEITA DE ALIENAÇÃO DE INVESTIMENTOS PERMANENTES (IX)	
PASSIVOS RECONHECIDOS NA DC (XXXIV)	4.041.877,33
VARIAÇÃO CAMBIAL (XXXV)	
PAGAMENTO DE PRECATÓRIOS INTEGRANTES DA DC (XXXVI)	
AJUSTES RELATIVOS AO RPPS (XXXVII)	
OUTROS AJUSTES (XXXVIII)	
RESULTADO NOMINAL AJUSTADO - Abaixo da Linha (XXXIX) = (XXXII - XXXIII - IX + XXXIV + XXXV - XXXVI + XXXVII + XXXVIII)	7.284.224,91

RREO-Anexo 06 | Tabela 6.3 - Demonstrativo dos Resultados Primário e Nominal - Municípios

Relatório Resumido de Execução Orçamentária
Prefeitura Municipal de Minador do Negrão - AL (Poder Executivo)
Orçamentos Fiscal e da Seguridade Social
CNPJ:
Exercício: 2021
Período de referência: 6º bimestre

Resultado Primário - Abaixo da Linha	Até o Bimestre
	VALOR
Resultado Primário - Abaixo da Linha	-
RESULTADO PRIMÁRIO - Abaixo da Linha (XL) = XXXIX - (XXV - XXVI)	7.284.224,91

RREO-Anexo 06 | Tabela 6.3 - Demonstrativo dos Resultados Primário e Nominal - Municípios

Informações Adicionais	PREVISÃO ORÇAMENTÁRIA
	PREVISÃO ORÇAMENTÁRIA
Informações Adicionais	-
SALDO DE EXERCÍCIOS ANTERIORES	4.195.316,68
Recursos Arrecadados em Exercícios Anteriores - RPPS	
Superávit Financeiro Utilizado para Abertura e Reabertura de Créditos Adicionais	4.195.316,68
RESERVA ORÇAMENTÁRIA DO RPPS	

RREO-Anexo 06 | Tabela 6.3 - Demonstrativo dos Resultados Primário e Nominal - Municípios

Notas Explicativas	Valores
	31/12/2021
Notas Explicativas	-
Notas Explicativas	

RREO-Anexo 07 | Tabela 7.0 - Demonstrativo dos Restos à Pagar por Poder e Órgão - Municípios

Poder/Órgão	Poder/Órgão											Saldo Total L = (e + k)
	RESTOS A PAGAR PROCESSADOS					RESTOS A PAGAR NÃO PROCESSADOS						
	Inscritos		Pagos (c)	Cancelados (d)	Saldo e = (a + b) - (c + d)	Inscritos		Liquidados (h)	Pagos (i)	Cancelados (j)	Saldo k = (f + g) - (i + j)	
	Em Exercícios Anteriores (a)	Em 31 de Dezembro de 2020 (b)				Em Exercícios Anteriores (f)	Em 31 de Dezembro de 2020 (g)					
RESTOS A PAGAR (EXCETO INTRA-ORÇAMENTÁRIOS) (I)	0,00	40.597,50	24.000,00	0,00	16.597,50	0,00	0,00	0,00	585.903,32	0,00	-585.903,32	-569.305,82
PODER EXECUTIVO		40.597,50	24.000,00		16.597,50				585.903,32		-585.903,32	-569.305,82
PODER LEGISLATIVO	0,00	0,00	0,00	0,00	0,00	0,00	0,00	0,00	0,00	0,00	0,00	0,00
Câmara Municipal												
Tribunal de Contas do Município												
RESTOS A PAGAR (INTRA-ORÇAMENTÁRIOS) (II)												
TOTAL (III) = (I + II)	0,00	40.597,50	24.000,00	0,00	16.597,50	0,00	0,00	0,00	585.903,32	0,00	-585.903,32	-569.305,82

RREO-Anexo 07 | Tabela 7.0 - Demonstrativo dos Restos à Pagar por Poder e Órgão - Municípios

Poder/Órgão - Intra	Poder/Órgão - Intra											Saldo Total L = (e + k)
	RESTOS A PAGAR PROCESSADOS					RESTOS A PAGAR NÃO PROCESSADOS						
	Inscritos		Pagos (c)	Cancelados (d)	Saldo e = (a + b) - (c + d)	Inscritos		Liquidados (h)	Pagos (i)	Cancelados (j)	Saldo k = (f + g) - (i + j)	
	Em Exercícios Anteriores (a)	Em 31 de Dezembro de 2020 (b)				Em Exercícios Anteriores (f)	Em 31 de Dezembro de 2020 (g)					
RESTOS A PAGAR (INTRA-ORÇAMENTÁRIOS) (II)	0,00	0,00	0,00	0,00	0,00	0,00	0,00	0,00	0,00	0,00	0,00	0,00
PODER EXECUTIVO												
PODER LEGISLATIVO	0,00	0,00	0,00	0,00	0,00	0,00	0,00	0,00	0,00	0,00	0,00	0,00
Câmara Municipal												
Tribunal de Contas do Município												

RREO-Anexo 07 | Tabela 7.0 - Demonstrativo dos Restos à Pagar por Poder e Órgão - Municípios

Notas Explicativas	Valores
	31/12/2021
Notas Explicativas	-
Notas Explicativas	-

RREO-Anexo 09 | Tabela 9.0 - Demonstrativo das Receitas de Operações de Crédito e Despesas de Capital

Receitas	Receitas de Operações de Crédito		
	PREVISÃO ATUALIZADA (a)	RECEITAS REALIZADAS (b)	SALDO NÃO REALIZADO (c) = (a - b)
Receitas	-	-	-
RECEITAS DE OPERAÇÕES DE CRÉDITO (I)	157.095,50	0,00	157.095,50

RREO-Anexo 09 | Tabela 9.0 - Demonstrativo das Receitas de Operações de Crédito e Despesas de Capital

Despesas	Despesas de Capital		
	DOTAÇÃO ATUALIZADA (d)	DESPESAS EMPENHADAS (e)	SALDO NÃO EXECUTADO (f) = (d - e)
Despesas	-	-	-
DESPESAS DE CAPITAL	24.110.315,00	2.005.098,33	22.105.216,67
Investimentos	24.110.315,00	2.005.098,33	22.105.216,67
Inversões Financeiras			
Amortização da Dívida			
(-) Incentivos Fiscais a Contribuinte			
(-) Incentivos Fiscais a Contribuinte por Instituições Financeiras			
DESPESA DE CAPITAL LÍQUIDA (II)	24.110.315,00	2.005.098,33	22.105.216,67

RREO-Anexo 09 | Tabela 9.0 - Demonstrativo das Receitas de Operações de Crédito e Despesas de Capital

Resultado para Apuração da Regra de Ouro	Resultado para Apuração da Regra de Ouro		
	(d - a)	(e - b)	(f - c)
Resultado para Apuração da Regra de Ouro	-	-	-
RESULTADO PARA APURAÇÃO DA REGRA DE OURO (III) = (II - I)	23.953.219,50	2.005.098,33	21.948.121,17

RREO-Anexo 09 | Tabela 9.0 - Demonstrativo das Receitas de Operações de Crédito e Despesas de Capital

Notas Explicativas	Valores
	31/12/2021
Notas Explicativas	-
Notas Explicativas	-

RREO-Anexo 10 - RPPS | Tabela 10 - Demonstrativo da Projeção Atuarial do Regime Próprio de Previdência dos Servidores

Projeção Atuarial do RPPS - Plano Previdenciário	Projeção Atuarial do RPPS - Plano Previdenciário			
	Projeção Atuarial do RPPS - Plano Previdenciário			
	RECEITAS PREVIDENCIÁRIAS (a)	DESPEÇAS PREVIDENCIÁRIAS (b)	RESULTADO PREVIDENCIÁRIO (c) = (a - b)	SALDO FINANCEIRO DO EXERCÍCIO (d) = ("d" exercício Anterior) + (c)
2020				
2021				
2022				
2023				
2024				
2025				
2026				
2027				
2028				
2029				
2030				
2031				
2032				
2033				
2034				
2035				
2036				
2037				
2038				
2039				
2040				
2041				
2042				
2043				
2044				
2045				
2046				
2047				
2048				
2049				
2050				
2051				
2052				
2053				
2054				
2055				
2056				
2057				
2058				
2059				
2060				

Projeção Atuarial do RPPS - Plano Previdenciário	Projeção Atuarial do RPPS - Plano Previdenciário			
	Projeção Atuarial do RPPS - Plano Previdenciário			
	RECEITAS PREVIDENCIÁRIAS (a)	DESPESAS PREVIDENCIÁRIAS (b)	RESULTADO PREVIDENCIÁRIO (c) = (a - b)	SALDO FINANCEIRO DO EXERCÍCIO (d) = ("d" exercício Anterior) + (c)
2061				
2062				
2063				
2064				
2065				
2066				
2067				
2068				
2069				
2070				
2071				
2072				
2073				
2074				
2075				
2076				
2077				
2078				
2079				
2080				
2081				
2082				
2083				
2084				
2085				
2086				
2087				
2088				
2089				
2090				
2091				
2092				
2093				
2094				

RREO-Anexo 10 - RPPS | Tabela 10 - Demonstrativo da Projeção Atuarial do Regime Próprio de Previdência dos Servidores

Projeção Atuarial do RPPS - Plano Financeiro	Projeção Atuarial do RPPS - Plano Financeiro			
	Projeção Atuarial do RPPS - Plano Financeiro			
	RECEITAS PREVIDENCIÁRIAS (a)	DESPESAS PREVIDENCIÁRIAS (b)	RESULTADO PREVIDENCIÁRIO (c) = (a - b)	SALDO FINANCEIRO DO EXERCÍCIO (d) = ("d" exercício Anterior) + (c)
2020				

Projeção Atuarial do RPPS - Plano Financeiro	Projeção Atuarial do RPPS - Plano Financeiro			
	Projeção Atuarial do RPPS - Plano Financeiro			
	RECEITAS PREVIDENCIÁRIAS (a)	DESPESAS PREVIDENCIÁRIAS (b)	RESULTADO PREVIDENCIÁRIO (c) = (a - b)	SALDO FINANCEIRO DO EXERCÍCIO (d) = ("d" exercício Anterior) + (c)
2021				
2022				
2023				
2024				
2025				
2026				
2027				
2028				
2029				
2030				
2031				
2032				
2033				
2034				
2035				
2036				
2037				
2038				
2039				
2040				
2041				
2042				
2043				
2044				
2045				
2046				
2047				
2048				
2049				
2050				
2051				
2052				
2053				
2054				
2055				
2056				
2057				
2058				
2059				
2060				
2061				
2062				
2063				

Projeção Atuarial do RPPS - Plano Financeiro	Projeção Atuarial do RPPS - Plano Financeiro			
	Projeção Atuarial do RPPS - Plano Financeiro			
	RECEITAS PREVIDENCIÁRIAS (a)	DESPESAS PREVIDENCIÁRIAS (b)	RESULTADO PREVIDENCIÁRIO (c) = (a - b)	SALDO FINANCEIRO DO EXERCÍCIO (d) = ("d" exercício Anterior) + (c)
2064				
2065				
2066				
2067				
2068				
2069				
2070				
2071				
2072				
2073				
2074				
2075				
2076				
2077				
2078				
2079				
2080				
2081				
2082				
2083				
2084				
2085				
2086				
2087				
2088				
2089				
2090				
2091				
2092				
2093				
2094				

RREO-Anexo 10 - RPPS | Tabela 10 - Demonstrativo da Projeção Atuarial do Regime Próprio de Previdência dos Servidores

Notas Explicativas	Valores
	31/12/2021
Notas Explicativas	-
Notas Explicativas	-

RREO-Anexo 11 | Tabela 11.0 - Demonstrativo da Receita de Alienação de Ativos e Aplicação dos Recursos

Receitas	Execução da Receita		
	PREVISÃO ATUALIZADA (a)	RECEITAS REALIZADAS (b)	SALDO (c) = (a - b)
Receitas	-	-	-
RECEITAS DE ALIENAÇÃO DE ATIVOS (I)	657.085,90	0,00	657.085,90
Receita de Alienação de Bens Móveis	328.542,95		328.542,95
Receita de Alienação de Bens Imóveis	328.542,95		328.542,95
Receita de Alienação de Bens Intangíveis			
Receita de Rendimentos de Aplicações Financeiras			

RREO-Anexo 11 | Tabela 11.0 - Demonstrativo da Receita de Alienação de Ativos e Aplicação dos Recursos

Despesas	Execução da Despesa							SALDO (h) = (d-e)
	DOTAÇÃO ATUALIZADA (d)	DESPESAS EMPENHADAS (e)	DESPESAS LIQUIDADAS	DESPESAS PAGAS (f)	DESPESAS INSCRITAS EM RESTOS A PAGAR NÃO PROCESSADOS	PAGAMENTO DE RESTOS A PAGAR (g)		
Despesas	-	-	-	-	-	-	-	-
APLICAÇÃO DOS RECURSOS DA ALIENAÇÃO DE ATIVOS (II)	0,00	0,00	0,00	0,00	0,00	0,00	0,00	0,00
DESPESAS DE CAPITAL	0,00	0,00	0,00	0,00	0,00	0,00	0,00	0,00
Investimentos								
Inversões Financeiras								
Amortização da Dívida								
DESPESAS CORRENTES DOS REGIMES DE PREVIDÊNCIA	0,00	0,00	0,00	0,00	0,00	0,00	0,00	0,00
Regime Geral da Previdência Social								
Regime Próprio de Previdência dos Servidores Públicos								

RREO-Anexo 11 | Tabela 11.0 - Demonstrativo da Receita de Alienação de Ativos e Aplicação dos Recursos

Saldo Financeiro a Aplicar	Saldo Financeiro a Aplicar		
	2020 (I)	2021 (J) = (Ib - (II f + II g))	SALDO ATUAL (K) = (III + III J)
Saldo Financeiro a Aplicar	-	-	-
VALOR (III)			

RREO-Anexo 11 | Tabela 11.0 - Demonstrativo da Receita de Alienação de Ativos e Aplicação dos Recursos

Notas Explicativas	Valores
	31/12/2021
Notas Explicativas	-
Notas Explicativas	

RREO-Anexo 13 | Tabela 13.0 - Demonstrativo das Parcerias Público-Privadas

Impactos das Contratações de PPP	Especificação de PPP		
	SALDO TOTAL EM 31 DE DEZEMBRO DE 2020	REGISTROS EFETUADOS EM 2021	
		No Bimestre	Até o Bimestre
Impactos das Contratações de PPP	-	-	-
TOTAL DE ATIVOS	0,00	0,00	0,00
Ativos Constituídos pela SPE			
TOTAL DE PASSIVOS	0,00	0,00	0,00
Obrigações decorrentes de Ativos Constituídos pela SPE			
Provisões de PPP			
Outros Passivos			
ATOS POTENCIAIS PASSIVOS	0,00	0,00	0,00
Obrigações Contratuais			
Riscos não Provisionados			
Garantias Concedidas			
Outros Passivos Contingentes			

RREO-Anexo 13 | Tabela 13.0 - Demonstrativo das Parcerias Público-Privadas | Do Ente Federado, exceto estatais não dependentes - Contratadas (I.1)

Despesas de PPP Do Ente Federado, exceto estatais não dependentes - Contratadas (I.1)	Despesas de PPP										
	EXERCÍCIO ANTERIOR	EXERCÍCIO CORRENTE (EC)	<EC + 1>	<EC + 2>	<EC + 3>	<EC + 4>	<EC + 5>	<EC + 6>	<EC + 7>	<EC + 8>	<EC + 9>

RREO-Anexo 13 | Tabela 13.0 - Demonstrativo das Parcerias Público-Privadas | Do Ente Federado, exceto estatais não dependentes - A Contratar (I.2)

Despesas de PPP Do Ente Federado, exceto estatais não dependentes - A contratar (I.2)	Despesas de PPP										
	EXERCÍCIO ANTERIOR	EXERCÍCIO CORRENTE (EC)	<EC + 1>	<EC + 2>	<EC + 3>	<EC + 4>	<EC + 5>	<EC + 6>	<EC + 7>	<EC + 8>	<EC + 9>

RREO-Anexo 13 | Tabela 13.0 - Demonstrativo das Parcerias Público-Privadas | Das Estatais Não-Dependentes (II.1)

Despesas de PPP das Estatais Não-dependentes (II.1)	Despesas de PPP										
	EXERCÍCIO ANTERIOR	EXERCÍCIO CORRENTE (EC)	<EC + 1>	<EC + 2>	<EC + 3>	<EC + 4>	<EC + 5>	<EC + 6>	<EC + 7>	<EC + 8>	<EC + 9>

RREO-Anexo 13 | Tabela 13.0 - Demonstrativo das Parcerias Público-Privadas | Das Estatais Não Dependentes - A contratar (II.2)

Despesas de PPP das Estatais Não-dependentes - A Contratar (II.2)	Despesas de PPP										
	EXERCÍCIO ANTERIOR	EXERCÍCIO CORRENTE (EC)	<EC + 1>	<EC + 2>	<EC + 3>	<EC + 4>	<EC + 5>	<EC + 6>	<EC + 7>	<EC + 8>	<EC + 9>

RREO-Anexo 13 | Tabela 13.0 - Demonstrativo das Parcerias Público-Privadas

Total das Despesas de PPP	Despesas de PPP										
	EXERCÍCIO ANTERIOR	EXERCÍCIO CORRENTE (EC)	<EC + 1>	<EC + 2>	<EC + 3>	<EC + 4>	<EC + 5>	<EC + 6>	<EC + 7>	<EC + 8>	<EC + 9>
Total das Despesas de PPP											
TOTAL DAS DESPESAS DE PPP DO ENTE FEDERADO (I) = (I.1 + I.2)											
TOTAL DAS DESPESAS DE PPP DAS ESTATAIS NÃO-DEPENDENTES (II) = (II.1 + II.2)											
TOTAL DAS DESPESAS DE PPP (III) = (I + II)											
RECEITA CORRENTE LÍQUIDA (RCL) (IV)											
TOTAL DAS DESPESAS CONSIDERADAS PARA O LIMITE = (I)											
TOTAL DAS DESPESAS CONSIDERADAS PARA O LIMITE / RCL (%) (V) = (I / IV)											

Relatório Resumido de Execução Orçamentária
Prefeitura Municipal de Minador do Negrão - AL (Poder Executivo)
Orçamentos Fiscal e da Seguridade Social
CNPJ:
Exercício: 2021
Período de referência: 6º bimestre

RREO-Anexo 13 | Tabela 13.0 - Demonstrativo das Parcerias Público-Privadas

Notas Explicativas	Valores
	31/12/2021
Notas Explicativas	-
Notas Explicativas	-

RREO-Anexo 14 | Tabela 14.0 - Demonstrativo Simplificado do Relatório Resumido da Execução Orçamentária - Estados, DF e Municípios

Balanco Orçamentário	Valores
	Até o Bimestre
Balanco Orçamentário	-
RECEITAS	30.365.006,04
Previsão Inicial	53.219.710,55
Previsão Atualizada	53.219.710,55
Receitas Realizadas	30.365.006,04
Déficit Orçamentário	
Saldos de Exercícios Anteriores (Utilizados para Créditos Adicionais)	
DESPESAS	27.891.472,01
Dotação Inicial	53.219.710,55
Dotação Atualizada	53.219.710,55
Despesas Empenhadas	29.581.857,00
Despesas Liquidadas	27.891.472,01
Despesas Pagas	27.402.534,44
Superávit Orçamentário	

RREO-Anexo 14 | Tabela 14.0 - Demonstrativo Simplificado do Relatório Resumido da Execução Orçamentária - Estados, DF e Municípios

Despesas por Função/Subfunção	Valores
	Até o Bimestre
Despesas por Função/Subfunção	-
Despesas Empenhadas	29.581.857,00
Despesas Liquidadas	27.891.472,01

RREO-Anexo 14 | Tabela 14.0 - Demonstrativo Simplificado do Relatório Resumido da Execução Orçamentária - Estados, DF e Municípios

Receita Corrente Líquida - RCL	Valores
	Até o Bimestre
Receita Corrente Líquida - RCL	-
Receita Corrente Líquida	26.124.756,19
Receita Corrente Líquida Ajustada para Cálculo dos Limites de Endividamento	26.124.756,19
Receita Corrente Líquida Ajustada para Cálculo dos Limites da Despesa com Pessoal	26.124.756,19

RREO-Anexo 14 | Tabela 14.0 - Demonstrativo Simplificado do Relatório Resumido da Execução Orçamentária - Estados, DF e Municípios

Receitas e Despesas do Regime Próprio de Previdência dos Servidores	Valores
	Até o Bimestre
Receitas e Despesas do Regime Próprio de Previdência dos Servidores	-
Regime Próprio de Previdência dos Servidores - PLANO PREVIDENCIÁRIO	
Receitas Previdenciárias Realizadas	0,00
Despesas Previdenciárias Empenhadas	
Despesas Previdenciárias Liquidadas	
Resultado Previdenciário	
Regime Próprio de Previdência dos Servidores - PLANO FINANCEIRO	
Receitas Previdenciárias Realizadas	0,00
Despesas Previdenciárias Empenhadas	
Despesas Previdenciárias Liquidadas	
Resultado Previdenciário	

RREO-Anexo 14 | Tabela 14.0 - Demonstrativo Simplificado do Relatório Resumido da Execução Orçamentária - Estados, DF e Municípios

Resultados Primário e Nominal	Verificação das Metas dos Resultados Nominal e Primário		
	Meta Fixada no Anexo de Metas Fiscais da LDO (a)	Resultado Apurado até o Bimestre (b)	% em Relação à Meta (b/a)
Resultados Primário e Nominal	-	-	-
Resultado Primário - Acima da Linha	676.500,00	2.108.037,76	3,12
Resultado Nominal - Acima da Linha	-166.692,20	2.108.037,76	-12,65

RREO-Anexo 14 | Tabela 14.0 - Demonstrativo Simplificado do Relatório Resumido da Execução Orçamentária - Estados, DF e Municípios

Restos a Pagar por Poder e Ministério Público	Estágios dos Restos a Pagar			
	Inscrição	Cancelamento Até o Bimestre	Pagamento Até o Bimestre	Saldo a Pagar
Restos a Pagar por Poder e Ministério Público	-	-	-	-
RESTOS A PAGAR PROCESSADOS	40.597,50	0,00	24.000,00	16.597,50

Relatório Resumido de Execução Orçamentária
Prefeitura Municipal de Minador do Negro - AL (Poder Executivo)
Orçamentos Fiscal e da Seguridade Social
CNPJ:
Exercício: 2021
Período de referência: 6º bimestre

Restos a Pagar por Poder e Ministério Público	Estágios dos Restos a Pagar			
	Inscrição	Cancelamento Até o Bimestre	Pagamento Até o Bimestre	Saldo a Pagar
Poder Executivo	40.597,50	0,00	24.000,00	16.597,50
Poder Legislativo				
Poder Judiciário				
Ministério Público				
Defensoria Pública				
RESTOS A PAGAR NÃO PROCESSADOS	0,00	0,00	585.903,32	-585.903,32
Poder Executivo	0,00	0,00	585.903,32	-585.903,32
Poder Legislativo				
Poder Judiciário				
Ministério Público				
Defensoria Pública				
TOTAL	40.597,50	0,00	609.903,32	-569.305,82

RREO-Anexo 14 | Tabela 14.0 - Demonstrativo Simplificado do Relatório Resumido da Execução Orçamentária - Estados, DF e Municípios

Despesas com Manutenção e Desenvolvimento do Ensino	Apuração das Despesas com Ensino	
	Valor Apurado Até o Bimestre	Limites Constitucionais Anuais
		% Mínimo a Aplicar no Exercício
Despesas com Manutenção e Desenvolvimento do Ensino	-	-
Mínimo Anual de <18% / 25%> das Receitas de Impostos na Manutenção e Desenvolvimento do Ensino		
Mínimo Anual de 70% do FUNDEB na Remuneração dos Profissionais da Educação Básica		
Percentual de 50% da Complementação da União ao FUNDEB (VAAT) na Educação Infantil		
Mínimo de 15% da Complementação da União ao FUNDEB (VAAT) em Despesas de Capital		

RREO-Anexo 14 | Tabela 14.0 - Demonstrativo Simplificado do Relatório Resumido da Execução Orçamentária - Estados, DF e Municípios

Receitas de Operações de Crédito e Despesas de Capital	Apuração das Receitas de Operações de Crédito e Despesas de Capital	
	Valor Apurado no Exercício	Saldo Não Realizado
Receitas de Operações de Crédito e Despesas de Capital	-	-
Receitas de Operações de Crédito	0,00	157.095,50
Despesa de Capital Líquida	2.005.098,33	22.105.216,67

RREO-Anexo 14 | Tabela 14.0 - Demonstrativo Simplificado do Relatório Resumido da Execução Orçamentária - Estados, DF e Municípios

Projeção Atuarial dos Regimes de Previdência	Exercício de Apuração			
	Exercício	10º Exercício	20º Exercício	35º Exercício
Projeção Atuarial dos Regimes de Previdência	-	-	-	-
Plano Previdenciário				
Receitas Previdenciárias				
Despesas Previdenciárias				
Resultado Previdenciário	0,00	0,00	0,00	0,00
Plano Financeiro				
Receitas Previdenciárias				
Despesas Previdenciárias				
Resultado Previdenciário	0,00	0,00	0,00	0,00

RREO-Anexo 14 | Tabela 14.0 - Demonstrativo Simplificado do Relatório Resumido da Execução Orçamentária - Estados, DF e Municípios

Receita da Alienação de Ativos e Aplicação dos Recursos	Apuração da Receita da Alienação de Ativos e Aplicação dos Recursos	
	Valor Apurado no Exercício	Saldo a Realizar
Receita da Alienação de Ativos e Aplicação dos Recursos	-	-
Receitas da Alienação de Ativos		
Aplicação dos Recursos da Alienação de Ativos		

RREO-Anexo 14 | Tabela 14.0 - Demonstrativo Simplificado do Relatório Resumido da Execução Orçamentária - Estados, DF e Municípios

Despesas com Ações e Serviços Públicos de Saúde	Apuração das Despesas com Saúde	
	Valor Apurado Até o Bimestre	Limites Constitucionais Anuais
		% Mínimo a Aplicar no Exercício
Despesas com Ações e Serviços Públicos de Saúde	-	-
Despesas com Ações e Serviços Públicos de Saúde Executadas com Recursos de Impostos		

RREO-Anexo 14 | Tabela 14.0 - Demonstrativo Simplificado do Relatório Resumido da Execução Orçamentária - Estados, DF e Municípios

Despesas de Caráter Continuado Derivadas de PPP	Valor Realizado no Período
	Valor Apurado no Exercício Corrente
Despesas de Caráter Continuado Derivadas de PPP	-
Total das Despesas Consideradas para o Limite / RCL (%)	

Relatório Resumido de Execução Orçamentária
Prefeitura Municipal de Minador do Negrão - AL (Poder Executivo)
Orçamentos Fiscal e da Seguridade Social
CNPJ:
Exercício: 2021
Período de referência: 6º bimestre

RREO-Anexo 14 | Tabela 14.0 - Demonstrativo Simplificado do Relatório Resumido da Execução Orçamentária - Estados, DF e Municípios

Notas Explicativas	Valores
	31/12/2021
Notas Explicativas	-
Notas Explicativas	

Lista de Assinaturas

Assinatura: 1
Assinatura: 2
Assinatura: 3
Assinatura: 4
Assinatura: 5

As assinaturas digitais podem ser verificadas no arquivo PDF.

RREO-Anexo 01 | Tabela 1.0 - Balanço Orçamentário

Receitas Orçamentárias	Estágios da Receita Orçamentária							SALDO (a-c)
	PREVISÃO INICIAL	PREVISÃO ATUALIZADA (a)	RECEITAS REALIZADAS					
			No Bimestre (b)	% (b/a)	Até o Bimestre (c)	% (c/a)		
Receitas Orçamentárias	-	-	-	-	-	-	-	
RECEITAS (EXCETO INTRA-ORÇAMENTÁRIAS) (I)	51.147.459,27	51.147.459,27	7.301.395,48	14,28	29.145.501,83	56,98	22.001.957,44	
RECEITAS CORRENTES	37.707.143,39	37.707.143,39	7.301.395,48	19,36	29.145.501,83	77,29	8.561.641,56	
IMPOSTOS, TAXAS E CONTRIBUIÇÕES DE MELHORIA	954.107,33	954.107,33	95.408,36	10,00	436.253,80	45,72	517.853,53	
Impostos	445.038,85	445.038,85	92.852,10	20,86	395.047,57	88,77	49.991,28	
Taxas	506.642,10	506.642,10	2.556,26	0,50	40.955,19	8,08	465.686,91	
Contribuição de Melhoria	2.426,38	2.426,38	0,00	0,00	251,04	10,35	2.175,34	
CONTRIBUIÇÕES	2.969.623,08	2.969.623,08	780.599,00	26,29	1.994.356,56	67,16	975.266,52	
Contribuições Sociais	2.969.623,08	2.969.623,08	780.599,00	26,29	1.994.356,56	67,16	975.266,52	
Contribuições Econômicas							0,00	
Contribuições para Entidades Privadas de Serviço Social e de Formação Profissional							0,00	
Contribuição para o Custeio do Serviço de Iluminação Pública							0,00	
RECEITA PATRIMONIAL	123.733,38	123.733,38	81.597,08	65,95	206.400,51	166,81	-82.667,13	
Exploração do Patrimônio Imobiliário do Estado							0,00	
Valores Mobiliários	123.733,38	123.733,38	81.597,08	65,95	206.400,51	166,81	-82.667,13	
Delegação de Serviços Públicos Mediante Concessão, Permissão, Autorização ou Licença							0,00	
Exploração de Recursos Naturais							0,00	
Exploração do Patrimônio Intangível							0,00	
Cessão de Direitos							0,00	
Demais Receitas Patrimoniais							0,00	
RECEITA AGROPECUÁRIA	32.268,36	32.268,36		0,00		0,00	32.268,36	
RECEITA INDUSTRIAL	39.543,09	39.543,09		0,00		0,00	39.543,09	
RECEITA DE SERVIÇOS	137.601,56	137.601,56	0,00	0,00	0,00	0,00	137.601,56	
Serviços Administrativos e Comerciais Gerais	127.620,43	127.620,43		0,00		0,00	127.620,43	
Serviços e Atividades Referentes à Navegação e ao Transporte	9.981,13	9.981,13		0,00		0,00	9.981,13	
Serviços e Atividades Referentes à Saúde							0,00	
Serviços e Atividades Financeiras							0,00	
Outros Serviços							0,00	
TRANSFERÊNCIAS CORRENTES	32.147.817,23	32.147.817,23	6.343.791,04	19,73	26.508.490,96	82,46	5.639.326,27	
Transferências da União e de suas Entidades	18.974.256,16	18.974.256,16	4.673.483,19	24,63	16.517.295,13	87,05	2.456.961,03	
Transferências dos Estados e do Distrito Federal e de suas Entidades	4.715.036,58	4.715.036,58	695.207,59	14,74	4.569.437,98	96,91	145.598,60	
Transferências dos Municípios e de suas Entidades							0,00	
Transferências de Instituições Privadas							0,00	
Transferências de Outras Instituições Públicas	8.458.524,49	8.458.524,49	975.100,26	11,53	5.421.757,85	64,10	3.036.766,64	
Transferências do Exterior							0,00	
Transferências de Pessoas Físicas							0,00	
Transferências Provenientes de Depósitos Não Identificados							0,00	
OUTRAS RECEITAS CORRENTES	1.302.449,36	1.302.449,36	0,00	0,00	0,00	0,00	1.302.449,36	
Multas Administrativas, Contratuais e Judiciais	79.560,21	79.560,21		0,00		0,00	79.560,21	
Indenizações, Restituições e Ressarcimentos	1.222.889,15	1.222.889,15		0,00		0,00	1.222.889,15	
Bens, Direitos e Valores Incorporados ao Patrimônio Público							0,00	
Demais Receitas Correntes							0,00	

Relatório Resumido de Execução Orçamentária
Prefeitura Municipal de Minador do Negrão - AL (Poder Executivo)
Orçamentos Fiscal e da Seguridade Social
CNPJ:
Exercício: 2021
Período de referência: 6º bimestre

Receitas Orçamentárias	Estágios da Receita Orçamentária							
	PREVISÃO INICIAL	PREVISÃO ATUALIZADA (a)	RECEITAS REALIZADAS				SALDO (a-c)	
			No Bimestre (b)	% (b/a)	Até o Bimestre (c)	% (c/a)		
RECEITAS DE CAPITAL	13.440.315,88	13.440.315,88	0,00	0,00	0,00	0,00	13.440.315,88	
OPERAÇÕES DE CRÉDITO	57.095,50	57.095,50	0,00	0,00	0,00	0,00	57.095,50	
Operações de Crédito - Mercado Interno	57.095,50	57.095,50		0,00		0,00	57.095,50	
Operações de Crédito - Mercado Externo							0,00	
ALIENAÇÃO DE BENS	228.542,95	228.542,95	0,00	0,00	0,00	0,00	228.542,95	
Alienação de Bens Móveis	206.206,12	206.206,12		0,00		0,00	206.206,12	
Alienação de Bens Imóveis	22.336,83	22.336,83		0,00		0,00	22.336,83	
Alienação de Bens Intangíveis							0,00	
AMORTIZAÇÕES DE EMPRÉSTIMOS							0,00	
TRANSFERÊNCIAS DE CAPITAL	12.926.293,22	12.926.293,22	0,00	0,00	0,00	0,00	12.926.293,22	
Transferências da União e de suas Entidades	9.191.412,73	9.191.412,73		0,00		0,00	9.191.412,73	
Transferências dos Estados e do Distrito Federal e de suas Entidades	3.734.880,49	3.734.880,49		0,00		0,00	3.734.880,49	
Transferências dos Municípios e de suas Entidades							0,00	
Transferências de Instituições Privadas							0,00	
Transferências de Outras Instituições Públicas							0,00	
Transferências do Exterior							0,00	
Transferências de Pessoas Físicas							0,00	
Transferências Provenientes de Depósitos Não Identificados							0,00	
OUTRAS RECEITAS DE CAPITAL	228.384,21	228.384,21	0,00	0,00	0,00	0,00	228.384,21	
Integralização do Capital Social							0,00	
Remuneração das Disponibilidades do Tesouro							0,00	
Resgate de Títulos do Tesouro							0,00	
Demais Receitas de Capital	228.384,21	228.384,21		0,00		0,00	228.384,21	
RECEITAS (INTRA-ORÇAMENTÁRIAS) (II)	2.072.251,28	2.072.251,28	0,00	0,00	1.219.504,21	58,85	852.747,07	
SUBTOTAL DAS RECEITAS (III) = (I + II)	53.219.710,55	53.219.710,55	7.301.395,48	13,72	30.365.006,04	57,06	22.854.704,51	
OPERAÇÕES DE CRÉDITO/REFINANCIAMENTO (IV)	0,00	0,00	0,00		0,00		0,00	
Operações de Crédito - Mercado Interno	0,00	0,00	0,00		0,00		0,00	
Mobiliária							0,00	
Contratual							0,00	
Operações de Crédito - Mercado Externo	0,00	0,00	0,00		0,00		0,00	
Mobiliária							0,00	
Contratual							0,00	
TOTAL DAS RECEITAS (V) = (III + IV)	53.219.710,55	53.219.710,55	7.301.395,48	13,72	30.365.006,04	57,06	22.854.704,51	
DÉFICIT (VI)								
TOTAL COM DÉFICIT (VII) = (V + VI)	53.219.710,55	53.219.710,55	7.301.395,48	13,72	30.365.006,04	57,06	22.854.704,51	
SALDOS DE EXERCÍCIOS ANTERIORES	0,00	4.195.316,68					4.195.316,68	
Recursos Arrecadados em Exercícios Anteriores - RPPS								
Superávit Financeiro Utilizado para Créditos Adicionais		4.195.316,68					4.195.316,68	

RREO-Anexo 01 | Tabela 1.0 - Balanço Orçamentário

Despesas Orçamentárias	Estágios da Despesa Orçamentária									
	DOTAÇÃO INICIAL (d)	DOTAÇÃO ATUALIZADA (e)	DESPESAS EMPENHADAS NO BIMESTRE	DESPESAS EMPENHADAS ATÉ O BIMESTRE (f)	SALDO (g) = (e-f)	DESPESAS LIQUIDADAS NO BIMESTRE	DESPESAS LIQUIDADAS ATÉ O BIMESTRE (h)	SALDO (i) = (e-h)	DESPESAS PAGAS ATÉ O BIMESTRE (j)	INSCRITAS EM RESTOS A PAGAR NÃO PROCESSADOS (k)
Despesas Orçamentárias	-	-	-	-	-	-	-	-	-	-

Relatório Resumido de Execução Orçamentária
Prefeitura Municipal de Minador do Negrão - AL (Poder Executivo)
Orçamentos Fiscal e da Seguridade Social
CNPJ:
Exercício: 2021
Período de referência: 6º bimestre

Despesas Orçamentárias	Estágios da Despesa Orçamentária										
	DOTAÇÃO INICIAL (d)	DOTAÇÃO ATUALIZADA (e)	DESPESAS EMPENHADAS NO BIMESTRE	DESPESAS EMPENHADAS ATÉ O BIMESTRE (f)	SALDO (g) = (e-f)	DESPESAS LIQUIDADAS NO BIMESTRE	DESPESAS LIQUIDADAS ATÉ O BIMESTRE (h)	SALDO (i) = (e-h)	DESPESAS PAGAS ATÉ O BIMESTRE (j)	INSCRITAS EM RESTOS A PAGAR NÃO PROCESSADOS (k)	
DESPESAS (EXCETO INTRA-ORÇAMENTÁRIAS) (VIII)	51.088.814,21	51.259.305,01	5.758.306,17	27.673.224,87	23.586.080,14	6.126.609,33	25.982.839,88	25.276.465,13	25.493.902,31	1.690.384,99	
DESPESAS CORRENTES	33.906.629,64	36.565.832,83	5.593.815,36	25.440.849,15	11.124.983,68	5.914.487,93	24.115.944,14	12.449.888,69	23.645.782,85	1.324.905,01	
PESSOAL E ENCARGOS SOCIAIS	16.975.787,28	19.625.483,42	4.166.082,14	16.151.832,58	3.473.650,84	4.147.898,63	16.083.068,85	3.542.414,57	15.799.811,77	68.763,73	
JUROS E ENCARGOS DA DÍVIDA	22.048,00	11.024,00			11.024,00						
OUTRAS DESPESAS CORRENTES	16.908.794,36	16.929.325,41	1.427.733,22	9.289.016,57	7.640.308,84	1.766.589,30	8.032.875,29	8.896.450,12	7.845.971,08	1.256.141,28	
DESPESAS DE CAPITAL	16.047.047,26	13.558.334,87	164.490,81	2.232.375,72	11.325.959,15	212.121,40	1.866.895,74	11.691.439,13	1.848.119,46	365.479,98	
INVESTIMENTOS	15.076.722,49	12.684.436,64	-22.521,35	1.360.860,39	11.323.576,25	25.109,24	995.380,41	11.689.056,23	976.604,13	365.479,98	
INVERSÕES FINANCEIRAS											
AMORTIZAÇÃO DA DÍVIDA	970.324,77	873.898,23	187.012,16	871.515,33	2.382,90	187.012,16	871.515,33	2.382,90	871.515,33	0,00	
RESERVA DE CONTINGÊNCIA	1.135.137,31	1.135.137,31			1.135.137,31			1.135.137,31			
DESPESAS (INTRA-ORÇAMENTÁRIAS) (IX)	2.280.006,96	2.610.216,84	447.439,45	1.908.632,13	701.584,71	447.439,45	1.908.632,13	701.584,71	1.908.632,13		
SUBTOTAL DAS DESPESAS (X) = (VIII + IX)	53.368.821,17	53.869.521,85	6.205.745,62	29.581.857,00	24.287.664,85	6.574.048,78	27.891.472,01	25.978.049,84	27.402.534,44	1.690.384,99	
AMORTIZAÇÃO DA DÍVIDA / REFINANCIAMENTO (XI)	0,00	0,00	0,00	0,00	0,00	0,00	0,00	0,00	0,00	0,00	
Amortização da Dívida Interna	0,00	0,00	0,00	0,00	0,00	0,00	0,00	0,00	0,00	0,00	
Dívida Mobiliária											
Dívida Contratual											
Amortização da Dívida Externa	0,00	0,00	0,00	0,00	0,00	0,00	0,00	0,00	0,00	0,00	
Dívida Mobiliária											
Dívida Contratual											
TOTAL DAS DESPESAS (XII) = (X + XI)	53.368.821,17	53.869.521,85	6.205.745,62	29.581.857,00	24.287.664,85	6.574.048,78	27.891.472,01	25.978.049,84	27.402.534,44	1.690.384,99	
SUPERÁVIT (XIII)				783.149,04			2.473.534,03		2.962.471,60		
TOTAL COM SUPERÁVIT (XIV) = (XII + XIII)	53.368.821,17	53.869.521,85	6.205.745,62	30.365.006,04		6.574.048,78	30.365.006,04		30.365.006,04	1.690.384,99	
RESERVA DO RPPS											

RREO-Anexo 01 | Tabela 1.0 - Balanço Orçamentário

Receitas Intra Orçamentárias	Estágios da Receita Intra-Orçamentária						
	PREVISÃO INICIAL	PREVISÃO ATUALIZADA (a)	RECEITAS REALIZADAS				SALDO (a-c)
			No Bimestre (b)	% (b/a)	Até o Bimestre (c)	% (c/a)	
Receitas Intra Orçamentárias	-	-	-	-	-	-	-
RECEITAS (INTRA-ORÇAMENTÁRIAS) (II)	2.072.251,28	2.072.251,28	0,00	0,00	1.219.504,21	58,85	852.747,07
RECEITAS CORRENTES	2.072.251,28	2.072.251,28	0,00	0,00	1.219.504,21	58,85	852.747,07
IMPOSTOS, TAXAS E CONTRIBUIÇÕES DE MELHORIA	0,00	0,00	0,00	0,00	0,00		0,00
Impostos							
Taxas							
Contribuição de Melhoria							
CONTRIBUIÇÕES	2.072.251,28	2.072.251,28	0,00	0,00	1.219.504,21	58,85	852.747,07
Contribuições Sociais	2.072.251,28	2.072.251,28	0,00	0,00	1.219.504,21	58,85	852.747,07
Contribuições Econômicas							
Contribuições para Entidades Privadas de Serviço Social e de Formação Profissional							
Contribuição para o Custeio do Serviço de Iluminação Pública							
RECEITA PATRIMONIAL	0,00	0,00	0,00	0,00	0,00		0,00
Exploração do Patrimônio Imobiliário do Estado							
Valores Mobiliários							
Delegação de Serviços Públicos Mediante Concessão, Permissão, Autorização ou Licença							

Receitas Intra Orçamentárias	Estágios da Receita Intra-Orçamentária						SALDO (a-c)
	PREVISÃO INICIAL	PREVISÃO ATUALIZADA (a)	RECEITAS REALIZADAS				
			No Bimestre (b)	% (b/a)	Até o Bimestre (c)	% (c/a)	
Exploração de Recursos Naturais							
Exploração do Patrimônio Intangível							
Cessão de Direitos							
Demais Receitas Patrimoniais							
RECEITA AGROPECUÁRIA							
RECEITA INDUSTRIAL							
RECEITA DE SERVIÇOS	0,00	0,00	0,00		0,00		0,00
Serviços Administrativos e Comerciais Gerais							
Serviços e Atividades Referentes à Navegação e ao Transporte							
Serviços e Atividades Referentes à Saúde							
Serviços e Atividades Financeiras							
Outros Serviços							
TRANSFERÊNCIAS CORRENTES	0,00	0,00	0,00		0,00		0,00
Transferências da União e de suas Entidades							
Transferências dos Estados e do Distrito Federal e de suas Entidades							
Transferências dos Municípios e de suas Entidades							
Transferências de Instituições Privadas							
Transferências de Outras Instituições Públicas							
Transferências do Exterior							
Transferências de Pessoas Físicas							
Transferências Provenientes de Depósitos Não Identificados							
OUTRAS RECEITAS CORRENTES	0,00	0,00	0,00		0,00		0,00
Multas Administrativas, Contratuais e Judiciais							
Indenizações, Restituições e Ressarcimentos							
Bens, Direitos e Valores Incorporados ao Patrimônio Público							
Demais Receitas Correntes							
RECEITAS DE CAPITAL	0,00	0,00	0,00		0,00		0,00
OPERAÇÕES DE CRÉDITO	0,00	0,00	0,00		0,00		0,00
Operações de Crédito - Mercado Interno							
Operações de Crédito - Mercado Externo							
ALIENAÇÃO DE BENS	0,00	0,00	0,00		0,00		0,00
Alienação de Bens Móveis							
Alienação de Bens Imóveis							
Alienação de Bens Intangíveis							
AMORTIZAÇÕES DE EMPRÉSTIMOS							
TRANSFERÊNCIAS DE CAPITAL	0,00	0,00	0,00		0,00		0,00
Transferências da União e de suas Entidades							
Transferências dos Estados e do Distrito Federal e de suas Entidades							
Transferências dos Municípios e de suas Entidades							
Transferências de Instituições Privadas							
Transferências de Outras Instituições Públicas							
Transferências do Exterior							
Transferências de Pessoas Físicas							
Transferências Provenientes de Depósitos Não Identificados							
OUTRAS RECEITAS DE CAPITAL	0,00	0,00	0,00		0,00		0,00
Integralização do Capital Social							

Receitas Intra Orçamentárias	Estágios da Receita Intra-Orçamentária					SALDO (a-c)
	PREVISÃO INICIAL	PREVISÃO ATUALIZADA (a)	RECEITAS REALIZADAS			
			No Bimestre (b)	% (b/a)	Até o Bimestre (c)	
Remuneração das Disponibilidades do Tesouro						
Resgate de Títulos do Tesouro						
Demais Receitas de Capital						

RREO-Anexo 01 | Tabela 1.0 - Balanço Orçamentário

Despesas Intra Orçamentárias	Estágios da Despesa Intra-Orçamentária									
	DOTAÇÃO INICIAL (d)	DOTAÇÃO ATUALIZADA (e)	DESPESAS EMPENHADAS NO BIMESTRE	DESPESAS EMPENHADAS ATÉ O BIMESTRE (f)	SALDO (g) = (e-f)	DESPESAS LIQUIDADAS NO BIMESTRE	DESPESAS LIQUIDADAS ATÉ O BIMESTRE (h)	SALDO (i) = (e-h)	DESPESAS PAGAS ATÉ O BIMESTRE (j)	INSCRITAS EM RESTOS A PAGAR NÃO PROCESSADOS (k)
Despesas Intra Orçamentárias	-	-	-	-	-	-	-	-	-	-
DESPESAS (INTRA-ORÇAMENTÁRIAS) (IX)	2.280.006,96	2.610.216,84	447.439,45	1.908.632,13	701.584,71	447.439,45	1.908.632,13	701.584,71	1.908.632,13	0,00
DESPESAS CORRENTES	2.280.006,96	2.610.216,84	447.439,45	1.908.632,13	701.584,71	447.439,45	1.908.632,13	701.584,71	1.908.632,13	0,00
PESSOAL E ENCARGOS SOCIAIS	2.280.006,96	2.610.216,84	447.439,45	1.908.632,13	701.584,71	447.439,45	1.908.632,13	701.584,71	1.908.632,13	0,00
JUROS E ENCARGOS DA DÍVIDA										
OUTRAS DESPESAS CORRENTES										
DESPESAS DE CAPITAL	0,00	0,00	0,00	0,00	0,00	0,00	0,00	0,00	0,00	0,00
INVESTIMENTOS										
INVERSÕES FINANCEIRAS										
AMORTIZAÇÃO DA DÍVIDA										
RESERVA DE CONTINGÊNCIA										

RREO-Anexo 01 | Tabela 1.0 - Balanço Orçamentário

Notas Explicativas	Valores
	31/12/2021
Notas Explicativas	-
Notas Explicativas	

Relatório Resumido de Execução Orçamentária
Prefeitura Municipal de Minador do Negrão - AL (Poder Executivo)
Orçamentos Fiscal e da Seguridade Social
CNPJ:
Exercício: 2021
Período de referência: 6º bimestre

RREO-Anexo 02 | Tabela 2.0 - Demonstrativo da Execução das Despesas por Função/Subfunção | Total das Despesas Exceto Intra-Orçamentárias

Função/Subfunção	Execução da Despesa										
	DOTAÇÃO INICIAL	DOTAÇÃO ATUALIZADA (a)	DESPESAS EMPENHADAS NO BIMESTRE	DESPESAS EMPENHADAS ATÉ O BIMESTRE (b)	% (b/total b)	SALDO (c) = (a-b)	DESPESAS LIQUIDADAS NO BIMESTRE	DESPESAS LIQUIDADAS ATÉ O BIMESTRE (d)	% (d/total d)	SALDO (e) = (a-d)	INSCRITAS EM RESTOS A PAGAR NÃO PROCESSADOS (f)
DESPESAS (EXCETO INTRA-ORÇAMENTÁRIAS) (I)	51.088.814,21	51.259.305,01	5.758.306,17	27.673.224,87	93,55	23.586.080,14	6.126.609,33	25.982.839,88	93,16	25.276.465,13	1.690.384,99
Legislativa	1.108.337,89	1.118.337,89	60.941,35	1.038.043,66	3,51	80.294,23	157.458,30	1.038.043,66	3,72	80.294,23	0,00
Ação Legislativa	1.068.337,89	1.101.837,89	59.441,35	1.021.543,66	3,45	80.294,23	154.458,30	1.021.543,66	3,66	80.294,23	
Controle Externo	40.000,00	16.500,00	1.500,00	16.500,00	0,06		3.000,00	16.500,00	0,06	0,00	
FU01 - Administração Geral					0,00				0,00	0,00	
FU01 - Demais Subfunções					0,00				0,00	0,00	
Judiciária	0,00	0,00	0,00	0,00	0,00	0,00	0,00	0,00	0,00	0,00	0,00
Ação Judiciária					0,00				0,00	0,00	
Defesa do Interesse Público no Processo Judiciário					0,00				0,00	0,00	
FU02 - Administração Geral					0,00				0,00	0,00	
FU02 - Demais Subfunções					0,00				0,00	0,00	
Essencial à Justiça	0,00	0,00	0,00	0,00	0,00	0,00	0,00	0,00	0,00	0,00	0,00
Defesa da Ordem Jurídica					0,00				0,00	0,00	
Representação Judicial e Extrajudicial					0,00				0,00	0,00	
FU03 - Administração Geral					0,00				0,00	0,00	
FU03 - Demais Subfunções					0,00				0,00	0,00	
Administração	3.736.229,38	4.397.085,76	591.143,92	3.430.221,23	11,60	966.864,53	603.131,00	3.161.050,12	11,33	1.236.035,64	269.171,11
Planejamento e Orçamento					0,00				0,00	0,00	
FU04 - Administração Geral	2.972.934,00	3.552.448,61	494.446,94	3.050.700,73	10,31	501.747,88	514.732,67	2.797.896,14	10,03	754.552,47	252.804,59
Administração Financeira	451.445,16	532.786,93	96.696,98	379.520,50	1,28	153.266,43	88.398,33	363.153,98	1,30	169.632,95	16.366,52
Controle Interno					0,00				0,00	0,00	
Normatização e Fiscalização					0,00				0,00	0,00	
Tecnologia da Informação					0,00				0,00	0,00	
Ordenamento Territorial					0,00				0,00	0,00	
Formação de Recursos Humanos					0,00				0,00	0,00	
Administração de Receitas					0,00				0,00	0,00	
Administração de Concessões					0,00				0,00	0,00	
Comunicação Social					0,00				0,00	0,00	
FU04 - Demais Subfunções	311.850,22	311.850,22			0,00	311.850,22			0,00	311.850,22	
Defesa Nacional	0,00	0,00	0,00	0,00	0,00	0,00	0,00	0,00	0,00	0,00	0,00
Defesa Aérea					0,00				0,00	0,00	
Defesa Naval					0,00				0,00	0,00	
Defesa Terrestre					0,00				0,00	0,00	
FU05 - Administração Geral					0,00				0,00	0,00	
FU05 - Demais Subfunções					0,00				0,00	0,00	
Segurança Pública	0,00	0,00	0,00	0,00	0,00	0,00	0,00	0,00	0,00	0,00	0,00
Policimento					0,00				0,00	0,00	
Defesa Civil					0,00				0,00	0,00	
Informação e Inteligência					0,00				0,00	0,00	
FU06 - Administração Geral					0,00				0,00	0,00	
FU06 - Demais Subfunções					0,00				0,00	0,00	
Relações Exteriores	0,00	0,00	0,00	0,00	0,00	0,00	0,00	0,00	0,00	0,00	0,00
Relações Diplomáticas					0,00				0,00	0,00	
Cooperação Internacional					0,00				0,00	0,00	
FU07 - Administração Geral					0,00				0,00	0,00	
FU07 - Demais Subfunções					0,00				0,00	0,00	
Assistência Social	4.562.016,84	4.484.444,84	228.621,43	1.206.894,95	4,08	3.277.549,89	238.660,25	1.151.170,57	4,13	3.333.274,27	55.724,38
Assistência ao Idoso	365.081,94	325.728,44			0,00	325.728,44			0,00	325.728,44	
Assistência ao Portador de Deficiência	9.390,24	9.390,24			0,00	9.390,24			0,00	9.390,24	
Assistência à Criança e ao Adolescente	606.317,79	623.417,79	28.981,86	106.782,68	0,36	516.635,11	27.215,92	103.642,30	0,37	519.775,49	3.140,38
Assistência Comunitária	2.619.541,62	2.615.240,62	72.342,25	390.820,79	1,32	2.224.419,83	75.762,79	343.604,04	1,23	2.271.636,58	47.216,75

Relatório Resumido de Execução Orçamentária
Prefeitura Municipal de Minador do Negrão - AL (Poder Executivo)
Orçamentos Fiscal e da Seguridade Social
CNPJ:
Exercício: 2021
Período de referência: 6º bimestre

Função/Subfunção	Execução da Despesa										
	DOTAÇÃO INICIAL	DOTAÇÃO ATUALIZADA (a)	DESPESAS EMPENHADAS NO BIMESTRE	DESPESAS EMPENHADAS ATÉ O BIMESTRE (b)	% (b/total b)	SALDO (c) = (a-b)	DESPESAS LIQUIDADAS NO BIMESTRE	DESPESAS LIQUIDADAS ATÉ O BIMESTRE (d)	% (d/total d)	SALDO (e) = (a-d)	INSCRITAS EM RESTOS A PAGAR NÃO PROCESSADOS (f)
FU08 - Administração Geral	933.085,69	882.068,19	127.297,32	709.291,48	2,40	172.776,71	135.681,54	703.924,23	2,52	178.143,96	5.367,25
FU08 - Demais Subfunções	28.599,56	28.599,56			0,00	28.599,56			0,00	28.599,56	
Previdência Social	3.281.042,25	3.390.653,63	773.384,79	3.390.653,63	11,46	0,00	786.396,69	3.389.953,63	12,15	700,00	700,00
Previdência Básica	3.281.042,25	3.390.653,63	773.384,79	3.390.653,63	11,46		786.396,69	3.389.953,63	12,15	700,00	700,00
Previdência do Regime Estatutário					0,00				0,00	0,00	
Previdência Complementar					0,00				0,00	0,00	
Previdência Especial					0,00				0,00	0,00	
FU09 - Administração Geral					0,00				0,00	0,00	
FU09 - Demais Subfunções					0,00				0,00	0,00	
Saúde	9.416.833,57	9.849.426,67	1.314.391,25	5.664.373,48	19,15	4.185.053,19	1.289.120,39	5.187.825,33	18,60	4.661.601,34	476.548,15
Atenção Básica	7.370.736,59	7.666.169,80	1.118.765,90	5.027.540,97	17,00	2.638.628,83	1.122.241,39	4.594.691,87	16,47	3.071.477,93	432.849,10
Assistência Hospitalar e Ambulatorial	736.995,63	986.315,33	156.905,97	477.591,44	1,61	508.723,89	145.287,57	451.420,34	1,62	534.894,99	26.171,10
Suporte Profilático e Terapêutico					0,00				0,00	0,00	
Vigilância Sanitária					0,00				0,00	0,00	
Vigilância Epidemiológica	424.910,41	328.007,82	38.719,38	159.241,07	0,54	168.766,75	21.591,43	141.713,12	0,51	186.294,70	17.527,95
Alimentação e Nutrição					0,00				0,00	0,00	
FU10 - Administração Geral					0,00				0,00	0,00	
FU10 - Demais Subfunções	884.190,94	868.933,72			0,00	868.933,72			0,00	868.933,72	
Trabalho	0,00	0,00	0,00	0,00	0,00	0,00	0,00	0,00	0,00	0,00	0,00
Proteção e Benefícios ao Trabalhador					0,00				0,00	0,00	
Relações de Trabalho					0,00				0,00	0,00	
Empregabilidade					0,00				0,00	0,00	
Fomento ao Trabalho					0,00				0,00	0,00	
FU11 - Administração Geral					0,00				0,00	0,00	
FU11 - Demais Subfunções					0,00				0,00	0,00	
Educação	13.796.471,17	13.530.648,28	1.814.968,03	7.347.159,13	24,84	6.183.489,15	1.895.380,91	6.941.724,45	24,89	6.588.923,83	405.434,68
Ensino Fundamental	11.505.706,49	11.691.930,15	1.786.686,14	6.902.265,71	23,33	4.789.664,44	1.797.447,18	6.518.196,13	23,37	5.173.734,02	384.069,58
Ensino Médio					0,00				0,00	0,00	
Ensino Profissional					0,00				0,00	0,00	
Ensino Superior	66.846,78	66.846,78			0,00	66.846,78			0,00	66.846,78	
Educação Infantil	1.845.651,39	1.545.359,36	21.782,69	420.392,60	1,42	1.124.966,76	97.933,73	407.982,60	1,46	1.137.376,76	12.410,00
Educação de Jovens e Adultos	350.706,51	226.511,99	6.499,20	24.500,82	0,08	202.011,17		15.545,72	0,06	210.966,27	8.955,10
Educação Especial					0,00				0,00	0,00	
Educação Básica					0,00				0,00	0,00	
FU12 - Administração Geral	27.560,00				0,00				0,00	0,00	
FU12 - Demais Subfunções					0,00				0,00	0,00	
Cultura	443.077,48	237.123,47	18.399,38	133.413,38	0,45	103.710,09	21.866,82	122.904,63	0,44	114.218,84	10.508,75
Patrimônio Histórico Artístico e Arqueológico					0,00				0,00	0,00	
Difusão Cultural	443.077,48	237.123,47	18.399,38	133.413,38	0,45	103.710,09	21.866,82	122.904,63	0,44	114.218,84	10.508,75
FU13 - Administração Geral					0,00				0,00	0,00	
FU13 - Demais Subfunções					0,00				0,00	0,00	
Direitos da Cidadania	404.864,12	337.665,38	0,00	0,00	0,00	337.665,38	0,00	0,00	0,00	337.665,38	0,00
Custódia e Reintegração Social					0,00				0,00	0,00	
Direitos Individuais Coletivos e Difusos					0,00				0,00	0,00	
Assistência aos Povos Indígenas					0,00				0,00	0,00	
FU14 - Administração Geral					0,00				0,00	0,00	
FU14 - Demais Subfunções	404.864,12	337.665,38			0,00	337.665,38			0,00	337.665,38	
Urbanismo	5.179.294,21	5.148.068,39	286.556,61	2.388.636,89	8,07	2.759.431,50	424.529,39	2.138.528,66	7,67	3.009.539,73	250.108,23
Infra-Estrutura Urbana	1.573.243,09	973.193,06			0,00	973.193,06			0,00	973.193,06	
Serviços Urbanos	850.894,44	381.847,30			0,08	358.973,89	5.193,94	21.667,47	0,08	360.179,83	1.205,94
Transportes Coletivos Urbanos					0,00				0,00	0,00	
FU15 - Administração Geral	2.601.198,79	3.440.584,88	205.615,77	2.072.025,11	7,00	1.368.559,77	338.394,61	1.847.128,79	6,62	1.593.456,09	224.896,32
FU15 - Demais Subfunções	153.957,89	352.443,15	80.940,84	293.738,37	0,99	58.704,78	80.940,84	269.732,40	0,97	82.710,75	24.005,97
Habitação	1.562.640,98	1.196.552,68	0,00	0,00	0,00	1.196.552,68	0,00	0,00	0,00	1.196.552,68	0,00
Habitação Rural					0,00				0,00	0,00	

Relatório Resumido de Execução Orçamentária
Prefeitura Municipal de Minador do Negrão - AL (Poder Executivo)
Orçamentos Fiscal e da Seguridade Social
CNPJ:
Exercício: 2021
Período de referência: 6º bimestre

Função/Subfunção	Execução da Despesa										
	DOTAÇÃO INICIAL	DOTAÇÃO ATUALIZADA (a)	DESPESAS EMPENHADAS NO BIMESTRE	DESPESAS EMPENHADAS ATÉ O BIMESTRE (b)	% (b/total b)	SALDO (c) = (a-b)	DESPESAS LIQUIDADAS NO BIMESTRE	DESPESAS LIQUIDADAS ATÉ O BIMESTRE (d)	% (d/total d)	SALDO (e) = (a-d)	INSCRITAS EM RESTOS A PAGAR NÃO PROCESSADOS (f)
Habitação Urbana	1.053.250,60	687.162,30			0,00	687.162,30			0,00	687.162,30	
FU16 - Administração Geral	509.390,38	509.390,38			0,00	509.390,38			0,00	509.390,38	
FU16 - Demais Subfunções					0,00				0,00		
Saneamento	0,00	0,00	0,00	0,00	0,00	0,00	0,00	0,00	0,00	0,00	0,00
Saneamento Básico Rural					0,00				0,00	0,00	
Saneamento Básico Urbano					0,00				0,00	0,00	
FU17 - Administração Geral					0,00				0,00	0,00	
FU17 - Demais Subfunções					0,00				0,00	0,00	
Gestão Ambiental	55.976,56	55.976,56	0,00	0,00	0,00	55.976,56	0,00	0,00	0,00	55.976,56	0,00
Preservação e Conservação Ambiental					0,00				0,00	0,00	
Controle Ambiental					0,00				0,00	0,00	
Recuperação de Áreas Degradadas					0,00				0,00	0,00	
Recursos Hídricos					0,00				0,00	0,00	
Meteorologia					0,00				0,00	0,00	
FU18 - Administração Geral	55.976,56	55.976,56			0,00	55.976,56			0,00	55.976,56	
FU18 - Demais Subfunções					0,00				0,00	0,00	
Ciência e Tecnologia	0,00	0,00	0,00	0,00	0,00	0,00	0,00	0,00	0,00	0,00	0,00
Desenvolvimento Científico					0,00				0,00	0,00	
Desenvolvimento Tecnológico e Engenharia					0,00				0,00	0,00	
Difusão do Conhecimento Científico e Tecnológico					0,00				0,00	0,00	
FU19 - Administração Geral					0,00				0,00	0,00	
FU19 - Demais Subfunções					0,00				0,00	0,00	
Agricultura	3.976.037,09	4.500.865,80	378.641,30	1.803.274,28	6,10	2.697.591,52	438.165,13	1.618.833,69	5,80	2.882.032,11	184.440,59
Abastecimento	165.893,56	115.893,56			0,00	115.893,56			0,00	115.893,56	
Extensão Rural	972.316,80	763.461,74			0,00	763.461,74			0,00	763.461,74	
Irrigação					0,00				0,00	0,00	
Promoção da Produção Agropecuária	1.400.458,09	1.400.458,09		3.600,00	0,01	1.396.858,09		3.600,00	0,01	1.396.858,09	
Defesa Agropecuária	114.918,58	114.918,58			0,00	114.918,58			0,00	114.918,58	
FU20 - Administração Geral	1.265.252,04	2.048.935,81	378.641,30	1.799.674,28	6,08	249.261,53	438.165,13	1.615.233,69	5,79	433.702,12	184.440,59
FU20 - Demais Subfunções	57.198,02	57.198,02			0,00	57.198,02			0,00	57.198,02	
Organização Agrária	0,00	0,00	0,00	0,00	0,00	0,00	0,00	0,00	0,00	0,00	0,00
Reforma Agrária					0,00				0,00	0,00	
Colonização					0,00				0,00	0,00	
FU21 - Administração Geral					0,00				0,00	0,00	
FU21 - Demais Subfunções					0,00				0,00	0,00	
Indústria	0,00	0,00	0,00	0,00	0,00	0,00	0,00	0,00	0,00	0,00	0,00
Promoção Industrial					0,00				0,00	0,00	
Produção Industrial					0,00				0,00	0,00	
Mineração					0,00				0,00	0,00	
Propriedade Industrial					0,00				0,00	0,00	
Normalização e Qualidade					0,00				0,00	0,00	
FU22 - Administração Geral					0,00				0,00	0,00	
FU22 - Demais Subfunções					0,00				0,00	0,00	
Comércio e Serviços	0,00	0,00	0,00	0,00	0,00	0,00	0,00	0,00	0,00	0,00	0,00
Promoção Comercial					0,00				0,00	0,00	
Comercialização					0,00				0,00	0,00	
Comércio Exterior					0,00				0,00	0,00	
Serviços Financeiros					0,00				0,00	0,00	
Turismo					0,00				0,00	0,00	
FU23 - Administração Geral					0,00				0,00	0,00	
FU23 - Demais Subfunções					0,00				0,00	0,00	
Comunicações	0,00	0,00	0,00	0,00	0,00	0,00	0,00	0,00	0,00	0,00	0,00
Comunicações Postais					0,00				0,00	0,00	
Telecomunicações					0,00				0,00	0,00	
FU24 - Administração Geral					0,00				0,00	0,00	

Relatório Resumido de Execução Orçamentária
Prefeitura Municipal de Minador do Negrão - AL (Poder Executivo)
Orçamentos Fiscal e da Seguridade Social
CNPJ:
Exercício: 2021
Período de referência: 6º bimestre

Função/Subfunção	Execução da Despesa										
	DOTAÇÃO INICIAL	DOTAÇÃO ATUALIZADA (a)	DESPESAS EMPENHADAS NO BIMESTRE	DESPESAS EMPENHADAS ATÉ O BIMESTRE (b)	% (b/total b)	SALDO (c) = (a-b)	DESPESAS LIQUIDADAS NO BIMESTRE	DESPESAS LIQUIDADAS ATÉ O BIMESTRE (d)	% (d/total d)	SALDO (e) = (a-d)	INSCRITAS EM RESTOS A PAGAR NÃO PROCESSADOS (f)
FU24 - Demais Subfunções					0,00				0,00	0,00	
Energia	0,00	0,00	0,00	0,00	0,00	0,00	0,00	0,00	0,00	0,00	0,00
Conservação de Energia					0,00				0,00	0,00	
Energia Elétrica					0,00				0,00	0,00	
Combustíveis Minerais					0,00				0,00	0,00	
Biocombustíveis					0,00				0,00	0,00	
FU25 - Administração Geral					0,00				0,00	0,00	
FU25 - Demais Subfunções					0,00				0,00	0,00	
Transporte	303.470,88	400.522,00	64.862,39	268.505,62	0,91	132.016,38	66.427,40	256.242,63	0,92	144.279,37	12.262,99
Transporte Aéreo					0,00				0,00	0,00	
Transporte Rodoviário	303.470,88	400.522,00	64.862,39	268.505,62	0,91	132.016,38	66.427,40	256.242,63	0,92	144.279,37	12.262,99
Transporte Ferroviário					0,00				0,00	0,00	
Transporte Hidroviário					0,00				0,00	0,00	
Transportes Especiais					0,00				0,00	0,00	
FU26 - Administração Geral					0,00				0,00	0,00	
FU26 - Demais Subfunções					0,00				0,00	0,00	
Desporto e Lazer	1.135.011,71	591.874,12	39.383,56	130.533,29	0,44	461.340,83	18.460,89	105.047,18	0,38	486.826,94	25.486,11
Desporto de Rendimento					0,00				0,00	0,00	
Desporto Comunitário	1.135.011,71	591.874,12	39.383,56	130.533,29	0,44	461.340,83	18.460,89	105.047,18	0,38	486.826,94	25.486,11
Lazer					0,00				0,00	0,00	
FU27 - Administração Geral					0,00				0,00	0,00	
FU27 - Demais Subfunções					0,00				0,00	0,00	
Encargos Especiais	2.127.510,08	2.020.059,54	187.012,16	871.515,33	2,95	1.148.544,21	187.012,16	871.515,33	3,12	1.148.544,21	0,00
Refinanciamento da Dívida Interna					0,00				0,00	0,00	
Refinanciamento da Dívida Externa					0,00				0,00	0,00	
Serviço da Dívida Interna	992.372,77	884.922,23	187.012,16	871.515,33	2,95	13.406,90	187.012,16	871.515,33	3,12	13.406,90	
Serviço da Dívida Externa					0,00				0,00	0,00	
Transferências					0,00				0,00	0,00	
Outros Encargos Especiais					0,00				0,00	0,00	
Transferências para a Educação Básica					0,00				0,00	0,00	
FU28 - Demais Subfunções	1.135.137,31	1.135.137,31			0,00	1.135.137,31			0,00	1.135.137,31	
Reserva de Contingência										0,00	
DESPESAS (INTRA-ORÇAMENTÁRIAS) (II)	2.280.006,96	2.610.216,84	447.439,45	1.908.632,13	6,45	701.584,71	447.439,45	1.908.632,13	6,84	701.584,71	
TOTAL (III) = (I + II)	53.368.821,17	53.869.521,85	6.205.745,62	29.581.857,00	100,00	24.287.664,85	6.574.048,78	27.891.472,01	100,00	25.978.049,84	1.690.384,99

RREO-Anexo 02 | Tabela 2.0 - Demonstrativo da Execução das Despesas por Função/Subfunção | Total de Despesas

Função/Subfunção - Intra	Execução da Despesa - Intra										
	DOTAÇÃO INICIAL	DOTAÇÃO ATUALIZADA (a)	DESPESAS EMPENHADAS NO BIMESTRE	DESPESAS EMPENHADAS ATÉ O BIMESTRE (b)	% (b/III b)	SALDO (c) = (a-b)	DESPESAS LIQUIDADAS NO BIMESTRE	DESPESAS LIQUIDADAS ATÉ O BIMESTRE (d)	% (d/III d)	SALDO (e) = (a-d)	INSCRITAS EM RESTOS A PAGAR NÃO PROCESSADOS (f)
DESPESAS (INTRA-ORÇAMENTÁRIAS) (II)	2.280.006,96	2.610.216,84	447.439,45	1.908.632,13	6,45	701.584,71	447.439,45	1.908.632,13	6,84	701.584,71	0,00
Legislativa	0,00	0,00	0,00	0,00	0,00	0,00	0,00	0,00	0,00	0,00	0,00
Ação Legislativa					0,00				0,00		
Controle Externo					0,00				0,00		
FU01 - Administração Geral					0,00				0,00		
FU01 - Demais Subfunções					0,00				0,00		
Judiciária	0,00	0,00	0,00	0,00	0,00	0,00	0,00	0,00	0,00	0,00	0,00
Ação Judiciária					0,00				0,00		
Defesa do Interesse Público no Processo Judiciário					0,00				0,00		
FU02 - Administração Geral					0,00				0,00		
FU02 - Demais Subfunções					0,00				0,00		
Essencial à Justiça	0,00	0,00	0,00	0,00	0,00	0,00	0,00	0,00	0,00	0,00	0,00
Defesa da Ordem Jurídica					0,00				0,00		

Relatório Resumido de Execução Orçamentária
Prefeitura Municipal de Minador do Negrão - AL (Poder Executivo)
Orçamentos Fiscal e da Seguridade Social
CNPJ:
Exercício: 2021
Período de referência: 6º bimestre

Função/Subfunção - Intra	Execução da Despesa - Intra										
	DOTAÇÃO INICIAL	DOTAÇÃO ATUALIZADA (a)	DESPESAS EMPENHADAS NO BIMESTRE	DESPESAS EMPENHADAS ATÉ O BIMESTRE (b)	% (b/III b)	SALDO (c) = (a-b)	DESPESAS LIQUIDADAS NO BIMESTRE	DESPESAS LIQUIDADAS ATÉ O BIMESTRE (d)	% (d/III d)	SALDO (e) = (a-d)	INSCRITAS EM RESTOS A PAGAR NÃO PROCESSADOS (f)
Representação Judicial e Extrajudicial					0,00				0,00		
FU03 - Administração Geral					0,00				0,00		
FU03 - Demais Subfunções					0,00				0,00		
Administração	0,00	0,00	0,00	0,00	0,00	0,00	0,00	0,00	0,00	0,00	0,00
Planejamento e Orçamento					0,00				0,00		
FU04 - Administração Geral					0,00				0,00		
Administração Financeira					0,00				0,00		
Controle Interno					0,00				0,00		
Normatização e Fiscalização					0,00				0,00		
Tecnologia da Informação					0,00				0,00		
Ordenamento Territorial					0,00				0,00		
Formação de Recursos Humanos					0,00				0,00		
Administração de Receitas					0,00				0,00		
Administração de Concessões					0,00				0,00		
Comunicação Social					0,00				0,00		
FU04 - Demais Subfunções					0,00				0,00		
Defesa Nacional	0,00	0,00	0,00	0,00	0,00	0,00	0,00	0,00	0,00	0,00	0,00
Defesa Aérea					0,00				0,00		
Defesa Naval					0,00				0,00		
Defesa Terrestre					0,00				0,00		
FU05 - Administração Geral					0,00				0,00		
FU05 - Demais Subfunções					0,00				0,00		
Segurança Pública	0,00	0,00	0,00	0,00	0,00	0,00	0,00	0,00	0,00	0,00	0,00
Policliamento					0,00				0,00		
Defesa Civil					0,00				0,00		
Informação e Inteligência					0,00				0,00		
FU06 - Administração Geral					0,00				0,00		
FU06 - Demais Subfunções					0,00				0,00		
Relações Exteriores	0,00	0,00	0,00	0,00	0,00	0,00	0,00	0,00	0,00	0,00	0,00
Relações Diplomáticas					0,00				0,00		
Cooperação Internacional					0,00				0,00		
FU07 - Administração Geral					0,00				0,00		
FU07 - Demais Subfunções					0,00				0,00		
Assistência Social	0,00	0,00	0,00	0,00	0,00	0,00	0,00	0,00	0,00	0,00	0,00
Assistência ao Idoso					0,00				0,00		
Assistência ao Portador de Deficiência					0,00				0,00		
Assistência à Criança e ao Adolescente					0,00				0,00		
Assistência Comunitária					0,00				0,00		
FU08 - Administração Geral					0,00				0,00		
FU08 - Demais Subfunções					0,00				0,00		
Previdência Social	2.280.006,96	2.610.216,84	447.439,45	1.908.632,13	6,45	701.584,71	447.439,45	1.908.632,13	6,84	701.584,71	0,00
Previdência Básica					0,00				0,00		
Previdência do Regime Estatutário					0,00				0,00		
Previdência Complementar					0,00				0,00		
Previdência Especial					0,00				0,00		
FU09 - Administração Geral	2.280.006,96	2.610.216,84	447.439,45	1.908.632,13	6,45	701.584,71	447.439,45	1.908.632,13	6,84	701.584,71	0,00
FU09 - Demais Subfunções					0,00				0,00		
Saúde	0,00	0,00	0,00	0,00	0,00	0,00	0,00	0,00	0,00	0,00	0,00
Atenção Básica											
Assistência Hospitalar e Ambulatorial											
Suporte Profilático e Terapêutico											
Vigilância Sanitária											
Vigilância Epidemiológica											
Alimentação e Nutrição											
FU10 - Administração Geral											

Relatório Resumido de Execução Orçamentária
Prefeitura Municipal de Minador do Negrão - AL (Poder Executivo)
Orçamentos Fiscal e da Seguridade Social
CNPJ:
Exercício: 2021
Período de referência: 6º bimestre

Função/Subfunção - Intra	Execução da Despesa - Intra										
	DOTAÇÃO INICIAL	DOTAÇÃO ATUALIZADA (a)	DESPESAS EMPENHADAS NO BIMESTRE	DESPESAS EMPENHADAS ATÉ O BIMESTRE (b)	% (b/III b)	SALDO (c) = (a-b)	DESPESAS LIQUIDADAS NO BIMESTRE	DESPESAS LIQUIDADAS ATÉ O BIMESTRE (d)	% (d/III d)	SALDO (e) = (a-d)	INSCRITAS EM RESTOS A PAGAR NÃO PROCESSADOS (f)
FU10 - Demais Subfunções											
Trabalho	0,00	0,00	0,00	0,00		0,00	0,00	0,00		0,00	0,00
Proteção e Benefícios ao Trabalhador											
Relações de Trabalho											
Empregabilidade											
Fomento ao Trabalho											
FU11 - Administração Geral											
FU11 - Demais Subfunções											
Educação	0,00	0,00	0,00	0,00		0,00	0,00	0,00		0,00	0,00
Ensino Fundamental											
Ensino Médio											
Ensino Profissional											
Ensino Superior											
Educação Infantil											
Educação de Jovens e Adultos											
Educação Especial											
Educação Básica											
FU12 - Administração Geral											
FU12 - Demais Subfunções											
Cultura	0,00	0,00	0,00	0,00		0,00	0,00	0,00		0,00	0,00
Patrimônio Histórico Artístico e Arqueológico											
Difusão Cultural											
FU13 - Administração Geral											
FU13 - Demais Subfunções											
Direitos da Cidadania	0,00	0,00	0,00	0,00		0,00	0,00	0,00		0,00	0,00
Custódia e Reintegração Social											
Direitos Individuais Coletivos e Difusos											
Assistência aos Povos Indígenas											
FU14 - Administração Geral											
FU14 - Demais Subfunções											
Urbanismo	0,00	0,00	0,00	0,00		0,00	0,00	0,00		0,00	0,00
Infra-Estrutura Urbana											
Serviços Urbanos											
Transportes Coletivos Urbanos											
FU15 - Administração Geral											
FU15 - Demais Subfunções											
Habituação	0,00	0,00	0,00	0,00		0,00	0,00	0,00		0,00	0,00
Habituação Rural											
Habituação Urbana											
FU16 - Administração Geral											
FU16 - Demais Subfunções											
Saneamento	0,00	0,00	0,00	0,00		0,00	0,00	0,00		0,00	0,00
Saneamento Básico Rural											
Saneamento Básico Urbano											
FU17 - Administração Geral											
FU17 - Demais Subfunções											
Gestão Ambiental	0,00	0,00	0,00	0,00		0,00	0,00	0,00		0,00	0,00
Preservação e Conservação Ambiental											
Controle Ambiental											
Recuperação de Áreas Degradadas											
Recursos Hídricos											
Meteorologia											
FU18 - Administração Geral											
FU18 - Demais Subfunções											
Ciência e Tecnologia	0,00	0,00	0,00	0,00		0,00	0,00	0,00		0,00	0,00

Relatório Resumido de Execução Orçamentária
Prefeitura Municipal de Minador do Negrão - AL (Poder Executivo)
Orçamentos Fiscal e da Seguridade Social
CNPJ:
Exercício: 2021
Período de referência: 6º bimestre

Função/Subfunção - Intra	Execução da Despesa - Intra										
	DOTAÇÃO INICIAL	DOTAÇÃO ATUALIZADA (a)	DESPESAS EMPENHADAS NO BIMESTRE	DESPESAS EMPENHADAS ATÉ O BIMESTRE (b)	% (b/III b)	SALDO (c) = (a-b)	DESPESAS LIQUIDADAS NO BIMESTRE	DESPESAS LIQUIDADAS ATÉ O BIMESTRE (d)	% (d/III d)	SALDO (e) = (a-d)	INSCRITAS EM RESTOS A PAGAR NÃO PROCESSADOS (f)
Desenvolvimento Científico											
Desenvolvimento Tecnológico e Engenharia											
Difusão do Conhecimento Científico e Tecnológico											
FU19 - Administração Geral											
FU19 - Demais Subfunções											
Agricultura	0,00	0,00	0,00	0,00		0,00	0,00	0,00		0,00	0,00
Abastecimento											
Extensão Rural											
Irrigação											
Promoção da Produção Agropecuária											
Defesa Agropecuária											
FU20 - Administração Geral											
FU20 - Demais Subfunções											
Organização Agrária	0,00	0,00	0,00	0,00		0,00	0,00	0,00		0,00	0,00
Reforma Agrária											
Colonização											
FU21 - Administração Geral											
FU21 - Demais Subfunções											
Indústria	0,00	0,00	0,00	0,00		0,00	0,00	0,00		0,00	0,00
Promoção Industrial											
Produção Industrial											
Mineração											
Propriedade Industrial											
Normalização e Qualidade											
FU22 - Administração Geral											
FU22 - Demais Subfunções											
Comércio e Serviços	0,00	0,00	0,00	0,00		0,00	0,00	0,00		0,00	0,00
Promoção Comercial											
Comercialização											
Comércio Exterior											
Serviços Financeiros											
Turismo											
FU23 - Administração Geral											
FU23 - Demais Subfunções											
Comunicações	0,00	0,00	0,00	0,00		0,00	0,00	0,00		0,00	0,00
Comunicações Postais											
Telecomunicações											
FU24 - Administração Geral											
FU24 - Demais Subfunções											
Energia	0,00	0,00	0,00	0,00		0,00	0,00	0,00		0,00	0,00
Conservação de Energia											
Energia Elétrica											
Combustíveis Minerais											
Biocombustíveis											
FU25 - Administração Geral											
FU25 - Demais Subfunções											
Transporte	0,00	0,00	0,00	0,00		0,00	0,00	0,00		0,00	0,00
Transporte Aéreo											
Transporte Rodoviário											
Transporte Ferroviário											
Transporte Hidroviário											
Transportes Especiais											
FU26 - Administração Geral											
FU26 - Demais Subfunções											
Desporto e Lazer	0,00	0,00	0,00	0,00		0,00	0,00	0,00		0,00	0,00

Relatório Resumido de Execução Orçamentária
Prefeitura Municipal de Minador do Negrão - AL (Poder Executivo)
Orçamentos Fiscal e da Seguridade Social
CNPJ:
Exercício: 2021
Período de referência: 6º bimestre

Função/Subfunção - Intra	Execução da Despesa - Intra										
	DOTAÇÃO INICIAL	DOTAÇÃO ATUALIZADA (a)	DESPESAS EMPENHADAS NO BIMESTRE	DESPESAS EMPENHADAS ATÉ O BIMESTRE (b)	% (b/III b)	SALDO (c) = (a-b)	DESPESAS LIQUIDADAS NO BIMESTRE	DESPESAS LIQUIDADAS ATÉ O BIMESTRE (d)	% (d/III d)	SALDO (e) = (a-d)	INSCRITAS EM RESTOS A PAGAR NÃO PROCESSADOS (f)
Desporto de Rendimento											
Desporto Comunitário											
Lazer											
FU27 - Administração Geral											
FU27 - Demais Subfunções											
Encargos Especiais	0,00	0,00	0,00	0,00		0,00	0,00	0,00		0,00	0,00
Refinanciamento da Dívida Interna											
Refinanciamento da Dívida Externa											
Serviço da Dívida Interna											
Serviço da Dívida Externa											
Transferências											
Outros Encargos Especiais											
Transferências para a Educação Básica											
FU28 - Demais Subfunções											
Reserva de Contingência											

RREO-Anexo 02 | Tabela 2.0 - Demonstrativo da Execução das Despesas por Função/Subfunção

Notas Explicativas	Valores
	31/12/2021
Notas Explicativas	-
Notas Explicativas	

RREO-Anexo 03 | Tabela 3.2 - Demonstrativo da Receita Corrente Líquida - Municípios

Especificação	Evolução da Receita Corrente Líquida												TOTAL (ÚLTIMOS 12 MESES)	PREVISÃO ATUALIZADA 2021
	EVOLUÇÃO DA RECEITA REALIZADA NOS ÚLTIMOS 12 MESES													
	<MR-11>	<MR-10>	<MR-9>	<MR-8>	<MR-7>	<MR-6>	<MR-5>	<MR-4>	<MR-3>	<MR-2>	<MR-1>	<MR>		
RECEITAS CORRENTES (I)	2.327.142,74	2.627.768,00	2.078.078,99	2.123.229,04	1.781.805,91	1.992.014,39	3.527.764,70	2.644.502,21	2.030.757,95	2.274.053,82	3.306.785,64	4.622.713,95	31.336.617,34	40.224.044,86
Impostos, Taxas e Contribuições de Melhoria	10.819,13	7.248,41	40.684,08	40.358,28	36.640,13	15.012,81	44.247,97	35.776,33	17.448,97	29.376,57	40.939,01	54.469,35	373.021,04	954.107,33
IPTU	3.554,34	215,94	1.494,15	717,18	77,94		45,60	4.226,08	6.110,22	3.517,17	717,89	2.322,92	22.999,43	29.104,46
ISS	2.418,71	3.629,50	2.843,31	3.495,53	2.192,51	2.594,48	2.124,35	2.103,34	3.926,73	3.875,70	10.472,80	10.617,98	50.294,94	171.767,14
ITBI	572,00	1.862,97	1.251,23				4.157,89	3.600,07	270,01		399,99	4.120,10	16.234,26	58.212,23
IRRF			19.631,68	32.646,84	31.812,10	9.709,25	36.252,00	23.771,52	5.243,86	20.237,10	27.881,36	36.319,06	243.504,77	163.316,14
Outros Impostos, Taxas e Contribuições de Melhoria	4.846,08	2.830,97	14.851,97	2.247,50	2.557,58	2.709,08	1.668,13	2.075,32	1.898,15	1.746,60	1.466,97	1.089,29	39.987,64	531.707,36
Contribuições		110.483,20	55.928,10	56.490,38	57.333,42	55.214,77	206.013,83	260.126,78	206.127,46	206.039,62	266.064,68	514.534,32	1.994.356,56	2.969.623,08
Receita Patrimonial	1.523,99	651,89	3.234,43	5.678,89	10.277,81	11.216,83	16.608,05	24.810,02	24.346,82	25.896,15	33.896,19	47.700,89	205.841,96	123.733,38
Rendimentos de Aplicação Financeira	1.523,99	651,89	3.234,43	5.678,89	10.277,81	11.216,83	16.608,05	24.810,02	24.346,82	25.896,15	33.896,19	47.700,89	205.841,96	123.733,38
Outras Receitas Patrimoniais														
Receita Agropecuária														32.288,36
Receita Industrial														39.543,09
Receita de Serviços														137.601,56
Transferências Correntes	2.314.799,62	2.509.384,50	1.978.232,38	2.020.701,49	1.677.554,55	1.910.569,98	3.260.894,85	2.323.789,08	1.782.834,70	2.012.741,48	2.965.885,76	4.006.009,39	28.763.397,78	34.664.718,70
Cota-Parte do FPM	985.410,66	1.291.623,50	865.748,10	905.074,06	1.087.774,36	940.755,93	1.285.431,39	1.027.743,41	807.157,95	899.406,98	1.168.254,33	1.738.920,85	10.511.526,84	10.511.526,84
Cota-Parte do ICMS	366.300,85	297.880,77	297.061,80	289.648,37	297.378,79	295.236,16	298.041,74	364.287,41	283.993,14	341.850,99	399.602,83	345.109,29	3.876.392,14	2.426.720,84
Cota-Parte do IPVA	13.974,70	16.395,04	22.752,81	14.884,55	19.774,30	27.025,76	22.228,93	16.672,28	15.067,73	9.114,31	10.893,34	3.720,24	192.503,99	101.870,57
Cota-Parte do ITR	256,23	337,80	673,95	320,50	117,20	98,14		6,32	98,27	2.976,52	280,99	84,60	5.250,52	33.955,02
Transferências da LC nº 87/1996														33.955,02
Transferências da LC nº 61/1989	140,89	135,77	143,50	162,60	141,10	147,20	159,40	127,20	160,76	168,66	159,26	146,60	1.792,94	22.638,88
Transferências do FUNDEB	858.673,95	730.476,57	582.741,41	581.049,00	2.244,18	490.239,18	436.553,56	515.901,00	444.054,81	483.243,49	579.791,54	568.216,62	6.273.185,31	8.458.524,49
Outras Transferências Correntes	90.042,34	172.535,05	209.110,81	229.562,41	270.124,62	157.067,61	1.218.479,83	399.051,46	232.302,04	275.980,53	806.903,47	1.349.811,19	5.410.971,36	13.075.527,04
Outras Receitas Correntes														1.302.449,36
DEDUÇÕES (II)	273.216,65	431.757,75	293.204,13	298.508,39	338.370,55	307.867,38	434.172,98	541.894,10	427.423,02	456.743,09	581.868,70	826.834,41	5.211.861,15	5.484.908,43
Contrib. do Servidor para o Plano de Previdência		110.483,20	55.928,10	56.490,38	57.333,42	55.214,77	206.013,83	260.126,78	206.127,46	206.039,62	266.064,68	514.534,32	1.994.356,56	2.969.606,96
Compensações Financ. entre Regimes Previdência														
Dedução de Receita para Formação do FUNDEB	273.216,65	321.274,55	237.276,03	242.018,01	281.037,13	252.652,61	228.159,15	281.767,32	221.295,56	250.703,47	315.804,02	312.300,09	3.217.504,59	2.516.901,47
RECEITA CORRENTE LÍQUIDA (III) = (I - II)	2.053.926,09	2.196.010,25	1.784.874,86	1.824.720,65	1.443.435,36	1.684.147,01	3.093.591,72	2.102.608,11	1.603.334,93	1.817.310,73	2.724.916,94	3.795.879,54	26.124.756,19	34.739.136,43
(*) Transferências obrigatórias da União relativas às emendas individuais (art. 166-A, § 1º, da CF) (IV)														
RECEITA CORRENTE LÍQUIDA AJUSTADA PARA CÁLCULO DOS LIMITES DE ENDIVIDAMENTO (V) = (III - IV)	2.053.926,09	2.196.010,25	1.784.874,86	1.824.720,65	1.443.435,36	1.684.147,01	3.093.591,72	2.102.608,11	1.603.334,93	1.817.310,73	2.724.916,94	3.795.879,54	26.124.756,19	34.739.136,43
(*) Transferências obrigatórias da União relativas às emendas de bancada (art. 166, § 16, da CF) (VI)														
RECEITA CORRENTE LÍQUIDA AJUSTADA PARA CÁLCULO DOS LIMITES DA DESPESA COM PESSOAL (VII) = (V - VI)	2.053.926,09	2.196.010,25	1.784.874,86	1.824.720,65	1.443.435,36	1.684.147,01	3.093.591,72	2.102.608,11	1.603.334,93	1.817.310,73	2.724.916,94	3.795.879,54	26.124.756,19	34.739.136,43

RREO-Anexo 03 | Tabela 3.2 - Demonstrativo da Receita Corrente Líquida - Municípios

Notas Explicativas	Valores
	31/12/2021
Notas Explicativas	-
Notas Explicativas	-

RREO-Anexo 04 | Tabela 4 - Demonstrativo das Receitas e Despesas Previdenciárias do RPPS

Receitas Previdenciárias - RPPS - Fundo em Capitalização (Plano Previdenciário)	Execução da Receita	
	PREVISÃO ATUALIZADA (a)	RECEITAS REALIZADAS ATÉ O BIMESTRE (b)
Receitas	-	-
RECEITAS CORRENTES (I)	3.521.267,34	3.214.195,84
Receita de Contribuições dos Segurados	1.439.500,69	1.994.356,56
Ativo	1.439.500,69	1.994.356,56
Inativo		
Pensionista		
Receita de Contribuições Patronais	0,00	0,00
Ativo		
Inativo		
Pensionista		
Receita Patrimonial	9.515,37	335,07
Receitas Imobiliárias		
Receitas de Valores Mobiliários	9.515,37	335,07
Outras Receitas Patrimoniais		
Receita de Serviços		
Outras Receitas Correntes	2.072.251,28	1.219.504,21
Compensação Financeira entre os Regimes		
Receita de Aportes Periódicos para Amortização de Déficit Atuarial do RPPS (II)	2.072.251,28	1.219.504,21
Demais Receitas Correntes		
RECEITAS DE CAPITAL (III)	0,00	0,00
Alienação de Bens, Direitos e Ativos		
Amortização de Empréstimos		
Outras Receitas de Capital		
TOTAL DAS RECEITAS DO FUNDO EM CAPITALIZAÇÃO (IV) = (I + III - II)	1.449.016,06	1.994.691,63

RREO-Anexo 03 | Tabela 3.2 - Demonstrativo da Receita Corrente Líquida - Municípios

Notas Explicativas	Valores
	31/12/2021
Notas Explicativas	-
Notas Explicativas	-

RREO-Anexo 04 | Tabela 4 - Demonstrativo das Receitas e Despesas Previdenciárias do RPPS

Receitas Previdenciárias - RPPS - Fundo em Capitalização (Plano Previdenciário)	Execução da Receita	
	PREVISÃO ATUALIZADA (a)	RECEITAS REALIZADAS ATÉ O BIMESTRE (b)
Receitas	-	-
RECEITAS CORRENTES (I)	3.521.267,34	3.214.195,84
Receita de Contribuições dos Segurados	1.439.500,69	1.994.356,56
Ativo	1.439.500,69	1.994.356,56
Inativo		
Pensionista		
Receita de Contribuições Patronais	0,00	0,00
Ativo		
Inativo		
Pensionista		
Receita Patrimonial	9.515,37	335,07
Receitas Imobiliárias		
Receitas de Valores Mobiliários	9.515,37	335,07
Outras Receitas Patrimoniais		
Receita de Serviços		
Outras Receitas Correntes	2.072.251,28	1.219.504,21
Compensação Financeira entre os Regimes		
Receita de Aportes Periódicos para Amortização de Déficit Atuarial do RPPS (II)	2.072.251,28	1.219.504,21
Demais Receitas Correntes		
RECEITAS DE CAPITAL (III)	0,00	0,00
Alienação de Bens, Direitos e Ativos		
Amortização de Empréstimos		
Outras Receitas de Capital		
TOTAL DAS RECEITAS DO FUNDO EM CAPITALIZAÇÃO (IV) = (I + III - II)	1.449.016,06	1.994.691,63

RREO-Anexo 04 | Tabela 4 - Demonstrativo das Receitas e Despesas Previdenciárias do RPPS

Despesas Previdenciárias - RPPS - Fundo em Capitalização (Plano Previdenciário)	Execução da Despesa				
	DOTAÇÃO ATUALIZADA (c)	DESPESAS EMPENHADAS ATÉ O BIMESTRE (d)	DESPESAS LIQUIDADAS ATÉ O BIMESTRE (e)	DESPESAS PAGAS ATÉ O BIMESTRE (f)	INSCRITAS EM RESTOS A PAGAR NÃO PROCESSADOS NO EXERCÍCIO (g)
Despesas	-	-	-	-	-
Benefícios	0,00	0,00	0,00	0,00	0,00
Aposentadorias					
Pensões por Morte					
Outras Despesas Previdenciárias	0,00	0,00	0,00	0,00	0,00
Compensação Financeira entre os Regimes					
Demais Despesas Previdenciárias					
TOTAL DAS DESPESAS DO FUNDO EM CAPITALIZAÇÃO (V)	0,00	0,00	0,00	0,00	0,00
RESULTADO PREVIDENCIÁRIO - FUNDO EM CAPITALIZAÇÃO (VI) = (IV - V)	1.449.016,06	1.994.691,63	1.994.691,63		

RREO-Anexo 04 | Tabela 4 - Demonstrativo das Receitas e Despesas Previdenciárias do RPPS

Recursos RPPS Arrecadados em Exercícios Anteriores	Previsão Orçamentária
	PREVISÃO ORÇAMENTÁRIA
Recursos RPPS Arrecadados em Exercícios Anteriores	-
VALOR	

RREO-Anexo 04 | Tabela 4 - Demonstrativo das Receitas e Despesas Previdenciárias do RPPS

Reserva Orçamentária do RPPS	Previsão Orçamentária
	PREVISÃO ORÇAMENTÁRIA
Reserva Orçamentária do RPPS	-
VALOR	

RREO-Anexo 04 | Tabela 4 - Demonstrativo das Receitas e Despesas Previdenciárias do RPPS

Aportes de Recursos para o Fundo em Capitalização do RPPS	Aportes de Recursos
	APORTES REALIZADOS
Aportes de Recursos para o Fundo em Capitalização do RPPS	-
Plano de Amortização - Contribuição Patronal Suplementar	
Plano de Amortização - Aporte Periódico de Valores Predefinidos	
Outros Aportes para o RPPS	
Recursos para Cobertura de Déficit Financeiro	

RREO-Anexo 04 | Tabela 4 - Demonstrativo das Receitas e Despesas Previdenciárias do RPPS

Bens e Direitos do RPPS	Período de Referência
	SALDO ATUAL
Bens e Direitos do RPPS	-
Caixa e Equivalentes de Caixa	-153,81
Investimentos e Aplicações	5.781,19
Outros Bens e Direitos	

RREO-Anexo 04 | Tabela 4 - Demonstrativo das Receitas e Despesas Previdenciárias do RPPS

Receitas Previdenciárias - RPPS - Fundo em Repartição (Plano Financeiro)	Execução da Receita	
	PREVISÃO ATUALIZADA (a)	RECEITAS REALIZADAS ATÉ O BIMESTRE (b)
Receitas	-	-
RECEITAS CORRENTES (VII)	0,00	0,00
Receita de Contribuições dos Segurados	0,00	0,00
Ativo		
Inativo		
Pensionista		
Receita de Contribuições Patronais	0,00	0,00
Ativo		
Inativo		
Pensionista		
Receita Patrimonial	0,00	0,00
Receitas Imobiliárias		
Receitas de Valores Mobiliários		
Outras Receitas Patrimoniais		
Receita de Serviços		
Outras Receitas Correntes	0,00	0,00
Compensação Previdenciária entre os Regimes		
Demais Receitas Correntes		
RECEITAS DE CAPITAL (VIII)	0,00	0,00
Alienação de Bens, Direitos e Ativos		
Amortização de Empréstimos		
Outras Receitas de Capital		
TOTAL DAS RECEITAS DO FUNDO EM REPARTIÇÃO (IX) = (VII + VIII)	0,00	0,00

RREO-Anexo 04 | Tabela 4 - Demonstrativo das Receitas e Despesas Previdenciárias do RPPS

Despesas Previdenciárias - RPPS - Fundo em Repartição (Plano Financeiro)	Execução da Despesa				
	DOTAÇÃO ATUALIZADA (c)	DESPESAS EMPENHADAS ATÉ O BIMESTRE (d)	DESPESAS LIQUIDADAS ATÉ O BIMESTRE (e)	DESPESAS PAGAS ATÉ O BIMESTRE (f)	INSCRITAS EM RESTOS A PAGAR NÃO PROCESSADOS NO EXERCÍCIO (g)
Despesas	-	-	-	-	-
Benefícios	0,00	0,00	0,00	0,00	0,00
Aposentadorias					
Pensões por Morte					
Outras Despesas Previdenciárias	0,00	0,00	0,00	0,00	0,00
Compensação Previdenciária entre os Regimes					
Demais Despesas Previdenciárias					
TOTAL DAS DESPESAS DO FUNDO EM REPARTIÇÃO (X)	0,00	0,00	0,00	0,00	0,00
RESULTADO PREVIDENCIÁRIO - FUNDO EM REPARTIÇÃO (XI) = (IX - X)	0,00	0,00	0,00	0,00	

RREO-Anexo 04 | Tabela 4 - Demonstrativo das Receitas e Despesas Previdenciárias do RPPS

Aportes de Recursos para o Fundo em Repartição do RPPS	Aportes de Recursos
	APORTES REALIZADOS
Aportes de Recursos para o Fundo em Repartição do RPPS	-
Recursos para Cobertura de Insuficiências Financeiras	
Recursos para Formação de Reserva	

RREO-Anexo 04 | Tabela 4 - Demonstrativo das Receitas e Despesas Previdenciárias do RPPS

Receitas da Administração - RPPS	Execução da Receita	
	PREVISÃO ATUALIZADA (a)	RECEITAS REALIZADAS ATÉ O BIMESTRE (b)
Receitas da Administração - RPPS	-	-
RECEITAS CORRENTES		
TOTAL DAS RECEITAS DA ADMINISTRAÇÃO RPPS - (XII)	0,00	0,00

RREO-Anexo 04 | Tabela 4 - Demonstrativo das Receitas e Despesas Previdenciárias do RPPS

Despesas da Administração - RPPS	Execução da Despesa				
	DOTAÇÃO ATUALIZADA (c)	DESPESAS EMPENHADAS ATÉ O BIMESTRE (d)	DESPESAS LIQUIDADAS ATÉ O BIMESTRE (e)	DESPESAS PAGAS ATÉ O BIMESTRE (f)	INSCRITAS EM RESTOS A PAGAR NÃO PROCESSADOS NO EXERCÍCIO (g)
Despesas da Administração - RPPS	-	-	-	-	-
DESPESAS CORRENTES (XIII)	0,00	0,00	0,00	0,00	0,00
Pessoal e Encargos Sociais					
Demais Despesas Correntes	0,00				
DESPESAS DE CAPITAL (XIV)					
TOTAL DAS DESPESAS DA ADMINISTRAÇÃO RPPS (XV) = (XIII + XIV)	0,00	0,00	0,00	0,00	0,00
RESULTADO DA ADMINISTRAÇÃO RPPS (XVI) = (XII - XV)	0,00	0,00	0,00	0,00	

RREO-Anexo 04 | Tabela 4 - Demonstrativo das Receitas e Despesas Previdenciárias do RPPS

Receitas Previdenciárias (Benefícios Mantidos Pelo Tesouro)	Execução da Receita	
	PREVISÃO ATUALIZADA (a)	RECEITAS REALIZADAS ATÉ O BIMESTRE (b)
Receitas Previdenciárias (Benefícios Mantidos Pelo Tesouro)	-	-
Contribuições dos Servidores		
Demais Receitas Previdenciárias		
TOTAL DAS RECEITAS (BENEFÍCIOS MANTIDOS PELO TESOURO) (XVII)	0,00	0,00

RREO-Anexo 04 | Tabela 4 - Demonstrativo das Receitas e Despesas Previdenciárias do RPPS

Despesas Previdenciárias (Benefícios Mantidos Pelo Tesouro)	Execução da Despesa				
	DOTAÇÃO ATUALIZADA (c)	DESPESAS EMPENHADAS ATÉ O BIMESTRE (d)	DESPESAS LIQUIDADAS ATÉ O BIMESTRE (e)	DESPESAS PAGAS ATÉ O BIMESTRE (f)	INSCRITAS EM RESTOS A PAGAR NÃO PROCESSADOS NO EXERCÍCIO (g)
Despesas Previdenciárias (Benefícios Mantidos Pelo Tesouro)	-	-	-	-	-
Aposentadorias					
Pensões					
Outras Despesas Previdenciárias					
TOTAL DAS DESPESAS (BENEFÍCIOS MANTIDOS PELO TESOIRO) (XVIII)	0,00	0,00	0,00	0,00	0,00
RESULTADO DOS BENEFÍCIOS MANTIDOS PELO TESOIRO (XIX) = (XVII - XVIII)	0,00	0,00	0,00	0,00	

RREO-Anexo 04 | Tabela 4 - Demonstrativo das Receitas e Despesas Previdenciárias do RPPS

Notas Explicativas	Valores
	31/12/2021
Notas Explicativas	-
Notas Explicativas	-

RREO-Anexo 06 | Tabela 6.3 - Demonstrativo dos Resultados Primário e Nominal - Municípios

Cálculo Acima da Linha - Receitas Primárias	Receita Orçamentária	
	PREVISÃO ATUALIZADA	Até o Bimestre / 2021
		RECEITAS REALIZADAS (a)
Cálculo Acima da Linha - Receitas Primárias	-	-
RECEITAS CORRENTES (I)	37.707.143,39	29.145.501,83
Impostos, Taxas e Contribuições de Melhoria	954.107,33	436.253,80
IPTU	29.104,46	22.999,43
ISS	171.767,14	50.294,94
ITBI	58.212,23	16.234,26
IRRF	163.316,14	281.041,23
Outros Impostos, Taxas e Contribuições de Melhoria	531.707,36	65.683,94
Contribuições	2.969.623,08	1.994.356,56
Receita Patrimonial	123.733,38	206.400,51
Aplicações Financeiras (II)	123.733,38	206.400,51
Outras Receitas Patrimoniais	-	-
Transferências Correntes	32.147.817,23	26.508.490,96
Cota-Parte do FPM	8.409.221,47	10.600.977,71
Cota-Parte do ICMS	2.039.611,98	3.110.040,07
Cota-Parte do IPVA	87.317,79	145.076,69
Cota-Parte do ITR	29.104,46	4.200,49
Transferências da LC 87/1996	29.104,46	-
Transferências da LC nº 61/1989	19.405,54	1.441,56
Transferências do FUNDEB	8.458.524,49	5.421.757,85
Outras Transferências Correntes	13.075.527,04	7.224.996,59
Demais Receitas Correntes	1.511.862,37	0,00
Outras Receitas Financeiras (III)	-	-
Receitas Correntes Restantes	1.511.862,37	-
RECEITAS PRIMÁRIAS CORRENTES (IV) = (I - II - III)	37.583.410,01	28.939.101,32
RECEITAS DE CAPITAL (V)	13.589.426,50	0,00
Operações de Crédito (VI)	57.095,50	-
Amortização de Empréstimos (VII)	149.110,62	-
Alienação de Bens	228.542,95	0,00
Receitas de Alienação de Investimentos Temporários (VIII)	-	-
Receitas de Alienação de Investimentos Permanentes (IX)	-	-
Outras Alienações de Bens	228.542,95	-
Transferências de Capital	12.926.293,22	0,00
Convênios	12.926.293,22	-
Outras Transferências de Capital	-	-
Outras Receitas de Capital	228.384,21	0,00
Outras Receitas de Capital Não Primárias (X)	228.384,21	-
Outras Receitas de Capital Primárias	-	-
RECEITAS PRIMÁRIAS DE CAPITAL (XI) = (V - VI - VII - VIII - IX - X)	13.154.836,17	0,00
RECEITA PRIMÁRIA TOTAL (XII) = (IV + XI)	50.738.246,18	28.939.101,32

RREO-Anexo 04 | Tabela 4 - Demonstrativo das Receitas e Despesas Previdenciárias do RPPS

Notas Explicativas	Valores
	31/12/2021
Notas Explicativas	-
Notas Explicativas	-

RREO-Anexo 06 | Tabela 6.3 - Demonstrativo dos Resultados Primário e Nominal - Municípios

Cálculo Acima da Linha - Receitas Primárias	Receita Orçamentária	
	PREVISÃO ATUALIZADA	Até o Bimestre / 2021
		RECEITAS REALIZADAS (a)
Cálculo Acima da Linha - Receitas Primárias	-	-
RECEITAS CORRENTES (I)	37.707.143,39	29.145.501,83
Impostos, Taxas e Contribuições de Melhoria	954.107,33	436.253,80
IPTU	29.104,46	22.999,43
ISS	171.767,14	50.294,94
ITBI	58.212,23	16.234,26
IRRF	163.316,14	281.041,23
Outros Impostos, Taxas e Contribuições de Melhoria	531.707,36	65.683,94
Contribuições	2.969.623,08	1.994.356,56
Receita Patrimonial	123.733,38	206.400,51
Aplicações Financeiras (II)	123.733,38	206.400,51
Outras Receitas Patrimoniais	-	-
Transferências Correntes	32.147.817,23	26.508.490,96
Cota-Parte do FPM	8.409.221,47	10.600.977,71
Cota-Parte do ICMS	2.039.611,98	3.110.040,07
Cota-Parte do IPVA	87.317,79	145.076,69
Cota-Parte do ITR	29.104,46	4.200,49
Transferências da LC 87/1996	29.104,46	-
Transferências da LC nº 61/1989	19.405,54	1.441,56
Transferências do FUNDEB	8.458.524,49	5.421.757,85
Outras Transferências Correntes	13.075.527,04	7.224.996,59
Demais Receitas Correntes	1.511.862,37	0,00
Outras Receitas Financeiras (III)	-	-
Receitas Correntes Restantes	1.511.862,37	-
RECEITAS PRIMÁRIAS CORRENTES (IV) = (I - II - III)	37.583.410,01	28.939.101,32
RECEITAS DE CAPITAL (V)	13.589.426,50	0,00
Operações de Crédito (VI)	57.095,50	-
Amortização de Empréstimos (VII)	149.110,62	-
Alienação de Bens	228.542,95	0,00
Receitas de Alienação de Investimentos Temporários (VIII)	-	-
Receitas de Alienação de Investimentos Permanentes (IX)	-	-
Outras Alienações de Bens	228.542,95	-
Transferências de Capital	12.926.293,22	0,00
Convênios	12.926.293,22	-
Outras Transferências de Capital	-	-
Outras Receitas de Capital	228.384,21	0,00
Outras Receitas de Capital Não Primárias (X)	228.384,21	-
Outras Receitas de Capital Primárias	-	-
RECEITAS PRIMÁRIAS DE CAPITAL (XI) = (V - VI - VII - VIII - IX - X)	13.154.836,17	0,00
RECEITA PRIMÁRIA TOTAL (XII) = (IV + XI)	50.738.246,18	28.939.101,32

RREO-Anexo 06 | Tabela 6.3 - Demonstrativo dos Resultados Primário e Nominal - Municípios

Cálculo Acima da Linha - Despesas Primárias	Despesa Orçamentária						
	DOTAÇÃO ATUALIZADA	Até o Bimestre / 2021				RESTOS A PAGAR NÃO PROCESSADOS	
		DESPESAS EMPENHADAS	DESPESAS LIQUIDADAS	DESPESAS PAGAS (a)	RESTOS A PAGAR PROCESSADOS PAGOS (b)	LIQUIDADOS	PAGOS (c)
Cálculo Acima da Linha - Despesas Primárias	-	-	-	-	-	-	-
DESPESAS CORRENTES (XIII)	39.176.049,67	27.349.481,28	26.024.576,27	25.554.414,98	288.039,45	0,00	0,00
Pessoal e Encargos Sociais	22.235.700,26	18.060.464,71	17.991.700,98	17.708.443,90			
Juros e Encargos da Dívida (XIV)	11.024,00						
Outras Despesas Correntes	16.929.325,41	9.289.016,57	8.032.875,29	7.845.971,08	288.039,45		
DESPESAS PRIMÁRIAS CORRENTES (XV) = (XIII - XIV)	39.165.025,67	27.349.481,28	26.024.576,27	25.554.414,98	288.039,45	0,00	0,00
DESPESAS DE CAPITAL (XVI)	13.558.334,87	2.232.375,72	1.866.895,74	1.848.119,46	12.005,00	0,00	0,00
Investimentos	12.684.436,64	1.360.860,39	995.380,41	976.604,13	12.005,00		
Inversões Financeiras	0,00	0,00	0,00	0,00	0,00	0,00	0,00
Concessão de Empréstimos e Financiamentos (XVII)							
Aquisição de Título de Capital já Integralizado (XVIII)							
Aquisição de Título de Crédito (XIX)							
Demais Inversões Financeiras							
Amortização da Dívida (XX)	873.898,23	871.515,33	871.515,33	871.515,33			
DESPESAS PRIMÁRIAS DE CAPITAL (XXI) = (XVI - XVII - XVIII - XIX - XX)	12.684.436,64	1.360.860,39	995.380,41	976.604,13	12.005,00	0,00	0,00
RESERVA DE CONTINGÊNCIA (XXII)	1.135.137,31						
DESPESA PRIMÁRIA TOTAL (XXIII) = (XV + XXI + XXII)	52.984.599,62	28.710.341,67	27.019.956,68	26.531.019,11	300.044,45	0,00	0,00

RREO-Anexo 06 | Tabela 6.3 - Demonstrativo dos Resultados Primário e Nominal - Municípios

Resultado Primário - Acima da Linha	Até o Bimestre / 2021
	VALOR
Resultado Primário - Acima da Linha	-
RESULTADO PRIMÁRIO - Acima da Linha (XXIV) = (XIIa - (XXIIIa + XXIIIb + XXIIIc))	2.108.037,76

RREO-Anexo 06 | Tabela 6.3 - Demonstrativo dos Resultados Primário e Nominal - Municípios

Meta Fiscal para o Resultado Primário	Meta Fixada na LDO
	VALOR CORRENTE
Meta Fiscal para o Resultado Primário	-
Meta fixada no Anexo de Metas Fiscais da LDO para o exercício de referência	676.500,00

RREO-Anexo 06 | Tabela 6.3 - Demonstrativo dos Resultados Primário e Nominal - Municípios

Juros Nominais	Até o Bimestre 2021
	VALOR
Juros Nominais	-
Juros, Encargos e Variações Monetárias Ativos (XXV)	
Juros, Encargos e Variações Monetárias Passivos (XXVI)	

RREO-Anexo 06 | Tabela 6.3 - Demonstrativo dos Resultados Primário e Nominal - Municípios

Resultado Nominal - Acima da Linha	Até o Bimestre / 2021
	VALOR
Resultado Nominal - Acima da Linha	-
RESULTADO NOMINAL - Acima da Linha (XXVII) = XXIV + (XXV - XXVI)	2.108.037,76

RREO-Anexo 06 | Tabela 6.3 - Demonstrativo dos Resultados Primário e Nominal - Municípios

Meta Fiscal para o Resultado Nominal	Meta Fixada na LDO
	VALOR CORRENTE
Meta Fiscal para o Resultado Nominal	-
Meta fixada no Anexo de Metas Fiscais da LDO para o exercício de referência	-166.692,20

RREO-Anexo 06 | Tabela 6.3 - Demonstrativo dos Resultados Primário e Nominal - Municípios

Cálculo Abaixo da Linha - Resultado Nominal	Saldo	
	Em 31/12/2020 (a)	Até o Bimestre 2021 (b)
Cálculo Abaixo da Linha - Resultado Nominal	-	-
DÍVIDA CONSOLIDADA (XXVIII)	3.686.960,15	2.815.444,82
DEDUÇÕES (XXIX)	5.550.660,47	7.945.492,72
Disponibilidade de Caixa	5.550.660,47	7.944.210,97
Disponibilidade de Caixa Bruta	5.591.257,97	7.960.808,47
(-) Restos a Pagar Processados (XXX)	40.597,50	16.597,50
Demais Haveres Financeiros		1.281,75
DÍVIDA CONSOLIDADA LÍQUIDA (XXXI) = (XXVIII - XXIX)	-1.863.700,32	-5.130.047,90

RREO-Anexo 06 | Tabela 6.3 - Demonstrativo dos Resultados Primário e Nominal - Municípios

Resultado Nominal - Abaixo da Linha	Até o Bimestre
	VALOR
Resultado Nominal - Abaixo da Linha	-
RESULTADO NOMINAL - Abaixo da Linha (XXXII) = (XXXIa - XXXIb)	3.266.347,58

RREO-Anexo 06 | Tabela 6.3 - Demonstrativo dos Resultados Primário e Nominal - Municípios

Ajuste Metodológico	Até o Bimestre 2021
	VALOR
Ajuste Metodológico	-
VARIAÇÃO SALDO RPP = (XXXIII) = (XXXa - XXXb)	24.000,00
RECEITA DE ALIENAÇÃO DE INVESTIMENTOS PERMANENTES (IX)	
PASSIVOS RECONHECIDOS NA DC (XXXIV)	4.041.877,33
VARIAÇÃO CAMBIAL (XXXV)	
PAGAMENTO DE PRECATÓRIOS INTEGRANTES DA DC (XXXVI)	
AJUSTES RELATIVOS AO RPPS (XXXVII)	
OUTROS AJUSTES (XXXVIII)	
RESULTADO NOMINAL AJUSTADO - Abaixo da Linha (XXXIX) = (XXXII - XXXIII - IX + XXXIV + XXXV - XXXVI + XXXVII + XXXVIII)	7.284.224,91

RREO-Anexo 06 | Tabela 6.3 - Demonstrativo dos Resultados Primário e Nominal - Municípios

Relatório Resumido de Execução Orçamentária

Prefeitura Municipal de Minador do Negrão - AL (Poder Executivo)

Orçamentos Fiscal e da Seguridade Social

CNPJ:

Exercício: 2021

Período de referência: 6º bimestre

Resultado Primário - Abaixo da Linha	Até o Bimestre
	VALOR
Resultado Primário - Abaixo da Linha	-
RESULTADO PRIMÁRIO - Abaixo da Linha (XL) = XXXIX - (XXV - XXVI)	7.284.224,91

RREO-Anexo 06 | Tabela 6.3 - Demonstrativo dos Resultados Primário e Nominal - Municípios

Informações Adicionais	PREVISÃO ORÇAMENTÁRIA
	PREVISÃO ORÇAMENTÁRIA
Informações Adicionais	-
SALDO DE EXERCÍCIOS ANTERIORES	4.195.316,68
Recursos Arrecadados em Exercícios Anteriores - RPPS	
Superávit Financeiro Utilizado para Abertura e Reabertura de Créditos Adicionais	4.195.316,68
RESERVA ORÇAMENTÁRIA DO RPPS	

RREO-Anexo 06 | Tabela 6.3 - Demonstrativo dos Resultados Primário e Nominal - Municípios

Notas Explicativas	Valores
	31/12/2021
Notas Explicativas	-
Notas Explicativas	

RREO-Anexo 04 | Tabela 4 - Demonstrativo das Receitas e Despesas Previdenciárias do RPPS


Notas Explicativas	Valores
	31/12/2021
Notas Explicativas	-
Notas Explicativas	-

RREO-Anexo 06 | Tabela 6.3 - Demonstrativo dos Resultados Primário e Nominal - Municípios

Cálculo Acima da Linha - Receitas Primárias	Receita Orçamentária	
	PREVISÃO ATUALIZADA	Até o Bimestre / 2021
		RECEITAS REALIZADAS (a)
Cálculo Acima da Linha - Receitas Primárias	-	-
RECEITAS CORRENTES (I)	37.707.143,39	29.145.501,83
Impostos, Taxas e Contribuições de Melhoria	954.107,33	436.253,80
IPTU	29.104,46	22.999,43
ISS	171.767,14	50.294,94
ITBI	58.212,23	16.234,26
IRRF	163.316,14	281.041,23
Outros Impostos, Taxas e Contribuições de Melhoria	531.707,36	65.683,94
Contribuições	2.969.623,08	1.994.356,56
Receita Patrimonial	123.733,38	206.400,51
Aplicações Financeiras (II)	123.733,38	206.400,51
Outras Receitas Patrimoniais	-	-
Transferências Correntes	32.147.817,23	26.508.490,96
Cota-Parte do FPM	8.409.221,47	10.600.977,71
Cota-Parte do ICMS	2.039.611,98	3.110.040,07
Cota-Parte do IPVA	87.317,79	145.076,69
Cota-Parte do ITR	29.104,46	4.200,49
Transferências da LC 87/1996	29.104,46	-
Transferências da LC nº 61/1989	19.405,54	1.441,56
Transferências do FUNDEB	8.458.524,49	5.421.757,85
Outras Transferências Correntes	13.075.527,04	7.224.996,59
Demais Receitas Correntes	1.511.862,37	0,00
Outras Receitas Financeiras (III)	-	-
Receitas Correntes Restantes	1.511.862,37	-
RECEITAS PRIMÁRIAS CORRENTES (IV) = (I - II - III)	37.583.410,01	28.939.101,32
RECEITAS DE CAPITAL (V)	13.589.426,50	0,00
Operações de Crédito (VI)	57.095,50	-
Amortização de Empréstimos (VII)	149.110,62	-
Alienação de Bens	228.542,95	0,00
Receitas de Alienação de Investimentos Temporários (VIII)	-	-
Receitas de Alienação de Investimentos Permanentes (IX)	-	-
Outras Alienações de Bens	228.542,95	-
Transferências de Capital	12.926.293,22	0,00
Convênios	12.926.293,22	-
Outras Transferências de Capital	-	-
Outras Receitas de Capital	228.384,21	0,00
Outras Receitas de Capital Não Primárias (X)	228.384,21	-
Outras Receitas de Capital Primárias	-	-
RECEITAS PRIMÁRIAS DE CAPITAL (XI) = (V - VI - VII - VIII - IX - X)	13.154.836,17	0,00
RECEITA PRIMÁRIA TOTAL (XII) = (IV + XI)	50.738.246,18	28.939.101,32

RREO-Anexo 06 | Tabela 6.3 - Demonstrativo dos Resultados Primário e Nominal - Municípios

Cálculo Acima da Linha - Despesas Primárias	Despesa Orçamentária						
	DOTAÇÃO ATUALIZADA	Até o Bimestre / 2021				RESTOS A PAGAR NÃO PROCESSADOS	
		DESPESAS EMPENHADAS	DESPESAS LIQUIDADAS	DESPESAS PAGAS (a)	RESTOS A PAGAR PROCESSADOS PAGOS (b)	LIQUIDADOS	PAGOS (c)
Cálculo Acima da Linha - Despesas Primárias	-	-	-	-	-	-	-
DESPESAS CORRENTES (XIII)	39.176.049,67	27.349.481,28	26.024.576,27	25.554.414,98	288.039,45	0,00	0,00
Pessoal e Encargos Sociais	22.235.700,26	18.060.464,71	17.991.700,98	17.708.443,90			
Juros e Encargos da Dívida (XIV)	11.024,00						
Outras Despesas Correntes	16.929.325,41	9.289.016,57	8.032.875,29	7.845.971,08	288.039,45		
DESPESAS PRIMÁRIAS CORRENTES (XV) = (XIII - XIV)	39.165.025,67	27.349.481,28	26.024.576,27	25.554.414,98	288.039,45	0,00	0,00
DESPESAS DE CAPITAL (XVI)	13.558.334,87	2.232.375,72	1.866.895,74	1.848.119,46	12.005,00	0,00	0,00
Investimentos	12.684.436,64	1.360.860,39	995.380,41	976.604,13	12.005,00		
Inversões Financeiras	0,00	0,00	0,00	0,00	0,00	0,00	0,00
Concessão de Empréstimos e Financiamentos (XVII)							
Aquisição de Título de Capital já Integralizado (XVIII)							
Aquisição de Título de Crédito (XIX)							
Demais Inversões Financeiras							
Amortização da Dívida (XX)	873.898,23	871.515,33	871.515,33	871.515,33			
DESPESAS PRIMÁRIAS DE CAPITAL (XXI) = (XVI - XVII - XVIII - XIX - XX)	12.684.436,64	1.360.860,39	995.380,41	976.604,13	12.005,00	0,00	0,00
RESERVA DE CONTINGÊNCIA (XXII)	1.135.137,31						
DESPESA PRIMÁRIA TOTAL (XXIII) = (XV + XXI + XXII)	52.984.599,62	28.710.341,67	27.019.956,68	26.531.019,11	300.044,45	0,00	0,00

 <p>Sistema de Informações Contábeis e Fiscais do Setor Público Brasileiro</p> <p>TESOURO NACIONAL</p>	Relatório Resumido de Execução Orçamentária
	Prefeitura Municipal de Minador do Negrão - AL (Poder Executivo)
	Orçamentos Fiscal e da Seguridade Social
	CNPJ:
	Exercício: 2021
	Período de referência: 6º bimestre

RREO-Anexo 06 | Tabela 6.3 - Demonstrativo dos Resultados Primário e Nominal - Municípios

Resultado Primário - Acima da Linha	Até o Bimestre / 2021
	VALOR
Resultado Primário - Acima da Linha	-
RESULTADO PRIMÁRIO - Acima da Linha (XXIV) = (XIIa - (XXIIIa + XXIIIb + XXIIIc))	2.108.037,76

RREO-Anexo 06 | Tabela 6.3 - Demonstrativo dos Resultados Primário e Nominal - Municípios

Meta Fiscal para o Resultado Primário	Meta Fixada na LDO
	VALOR CORRENTE
Meta Fiscal para o Resultado Primário	-
Meta fixada no Anexo de Metas Fiscais da LDO para o exercício de referência	676.500,00

RREO-Anexo 06 | Tabela 6.3 - Demonstrativo dos Resultados Primário e Nominal - Municípios

Juros Nominais	Até o Bimestre 2021
	VALOR
Juros Nominais	-
Juros, Encargos e Variações Monetárias Ativos (XXV)	
Juros, Encargos e Variações Monetárias Passivos (XXVI)	

RREO-Anexo 06 | Tabela 6.3 - Demonstrativo dos Resultados Primário e Nominal - Municípios

Resultado Nominal - Acima da Linha	Até o Bimestre / 2021
	VALOR
Resultado Nominal - Acima da Linha	-
RESULTADO NOMINAL - Acima da Linha (XXVII) = XXIV + (XXV - XXVI)	2.108.037,76

RREO-Anexo 06 | Tabela 6.3 - Demonstrativo dos Resultados Primário e Nominal - Municípios

Meta Fiscal para o Resultado Nominal	Meta Fixada na LDO
	VALOR CORRENTE
Meta Fiscal para o Resultado Nominal	-
Meta fixada no Anexo de Metas Fiscais da LDO para o exercício de referência	-166.692,20

RREO-Anexo 06 | Tabela 6.3 - Demonstrativo dos Resultados Primário e Nominal - Municípios

Cálculo Abaixo da Linha - Resultado Nominal	Saldo	
	Em 31/12/2020 (a)	Até o Bimestre 2021 (b)
Cálculo Abaixo da Linha - Resultado Nominal	-	-
DÍVIDA CONSOLIDADA (XXVIII)	3.686.960,15	2.815.444,82
DEDUÇÕES (XXIX)	5.550.660,47	7.945.492,72
Disponibilidade de Caixa	5.550.660,47	7.944.210,97
Disponibilidade de Caixa Bruta	5.591.257,97	7.960.808,47
(-) Restos a Pagar Processados (XXX)	40.597,50	16.597,50
Demais Haveres Financeiros		1.281,75
DÍVIDA CONSOLIDADA LÍQUIDA (XXXI) = (XXVIII - XXIX)	-1.863.700,32	-5.130.047,90

RREO-Anexo 06 | Tabela 6.3 - Demonstrativo dos Resultados Primário e Nominal - Municípios

Resultado Nominal - Abaixo da Linha	Até o Bimestre
	VALOR
Resultado Nominal - Abaixo da Linha	-
RESULTADO NOMINAL - Abaixo da Linha (XXXII) = (XXXIa - XXXIb)	3.266.347,58

RREO-Anexo 06 | Tabela 6.3 - Demonstrativo dos Resultados Primário e Nominal - Municípios

Ajuste Metodológico	Até o Bimestre 2021
	VALOR
Ajuste Metodológico	-
VARIAÇÃO SALDO RPP = (XXXIII) = (XXXa - XXXb)	24.000,00
RECEITA DE ALIENAÇÃO DE INVESTIMENTOS PERMANENTES (IX)	
PASSIVOS RECONHECIDOS NA DC (XXXIV)	4.041.877,33
VARIAÇÃO CAMBIAL (XXXV)	
PAGAMENTO DE PRECATÓRIOS INTEGRANTES DA DC (XXXVI)	
AJUSTES RELATIVOS AO RPPS (XXXVII)	
OUTROS AJUSTES (XXXVIII)	
RESULTADO NOMINAL AJUSTADO - Abaixo da Linha (XXXIX) = (XXXII - XXXIII - IX + XXXIV + XXXV - XXXVI + XXXVII + XXXVIII)	7.284.224,91

RREO-Anexo 06 | Tabela 6.3 - Demonstrativo dos Resultados Primário e Nominal - Municípios

Relatório Resumido de Execução Orçamentária

Prefeitura Municipal de Minador do Negrão - AL (Poder Executivo)

Orçamentos Fiscal e da Seguridade Social

CNPJ:

Exercício: 2021

Período de referência: 6º bimestre

Resultado Primário - Abaixo da Linha	Até o Bimestre
	VALOR
Resultado Primário - Abaixo da Linha	-
RESULTADO PRIMÁRIO - Abaixo da Linha (XL) = XXXIX - (XXV - XXVI)	7.284.224,91

RREO-Anexo 06 | Tabela 6.3 - Demonstrativo dos Resultados Primário e Nominal - Municípios

Informações Adicionais	PREVISÃO ORÇAMENTÁRIA
	PREVISÃO ORÇAMENTÁRIA
Informações Adicionais	-
SALDO DE EXERCÍCIOS ANTERIORES	4.195.316,68
Recursos Arrecadados em Exercícios Anteriores - RPPS	
Superávit Financeiro Utilizado para Abertura e Reabertura de Créditos Adicionais	4.195.316,68
RESERVA ORÇAMENTÁRIA DO RPPS	

RREO-Anexo 06 | Tabela 6.3 - Demonstrativo dos Resultados Primário e Nominal - Municípios

Notas Explicativas	Valores
	31/12/2021
Notas Explicativas	-
Notas Explicativas	

RREO-Anexo 07 | Tabela 7.0 - Demonstrativo dos Restos à Pagar por Poder e Órgão - Municípios

Poder/Órgão	Poder/Órgão											Saldo Total L = (e + k)
	RESTOS A PAGAR PROCESSADOS					RESTOS A PAGAR NÃO PROCESSADOS						
	Inscritos		Pagos (c)	Cancelados (d)	Saldo e = (a + b) - (c + d)	Inscritos		Liquidados (h)	Pagos (i)	Cancelados (j)	Saldo k = (f + g) - (i + j)	
	Em Exercícios Anteriores (a)	Em 31 de Dezembro de 2020 (b)				Em Exercícios Anteriores (f)	Em 31 de Dezembro de 2020 (g)					
RESTOS A PAGAR (EXCETO INTRA-ORÇAMENTÁRIOS) (I)	0,00	40.597,50	24.000,00	0,00	16.597,50	0,00	0,00	0,00	585.903,32	0,00	-585.903,32	-569.305,82
PODER EXECUTIVO		40.597,50	24.000,00		16.597,50				585.903,32		-585.903,32	-569.305,82
PODER LEGISLATIVO	0,00	0,00	0,00	0,00	0,00	0,00	0,00	0,00	0,00	0,00	0,00	0,00
Câmara Municipal												
Tribunal de Contas do Município												
RESTOS A PAGAR (INTRA-ORÇAMENTÁRIOS) (II)												
TOTAL (III) = (I + II)	0,00	40.597,50	24.000,00	0,00	16.597,50	0,00	0,00	0,00	585.903,32	0,00	-585.903,32	-569.305,82

RREO-Anexo 07 | Tabela 7.0 - Demonstrativo dos Restos à Pagar por Poder e Órgão - Municípios

Poder/Órgão - Intra	Poder/Órgão - Intra											Saldo Total L = (e + k)
	RESTOS A PAGAR PROCESSADOS					RESTOS A PAGAR NÃO PROCESSADOS						
	Inscritos		Pagos (c)	Cancelados (d)	Saldo e = (a + b) - (c + d)	Inscritos		Liquidados (h)	Pagos (i)	Cancelados (j)	Saldo k = (f + g) - (i + j)	
	Em Exercícios Anteriores (a)	Em 31 de Dezembro de 2020 (b)				Em Exercícios Anteriores (f)	Em 31 de Dezembro de 2020 (g)					
RESTOS A PAGAR (INTRA-ORÇAMENTÁRIOS) (II)	0,00	0,00	0,00	0,00	0,00	0,00	0,00	0,00	0,00	0,00	0,00	0,00
PODER EXECUTIVO												
PODER LEGISLATIVO	0,00	0,00	0,00	0,00	0,00	0,00	0,00	0,00	0,00	0,00	0,00	0,00
Câmara Municipal												
Tribunal de Contas do Município												

RREO-Anexo 07 | Tabela 7.0 - Demonstrativo dos Restos à Pagar por Poder e Órgão - Municípios

Notas Explicativas	Valores
	31/12/2021
Notas Explicativas	-
Notas Explicativas	-

RREO-Anexo 09 | Tabela 9.0 - Demonstrativo das Receitas de Operações de Crédito e Despesas de Capital

Receitas	Receitas de Operações de Crédito		
	PREVISÃO ATUALIZADA (a)	RECEITAS REALIZADAS (b)	SALDO NÃO REALIZADO (c) = (a - b)
Receitas	-	-	-
RECEITAS DE OPERAÇÕES DE CRÉDITO (I)	157.095,50	0,00	157.095,50

RREO-Anexo 09 | Tabela 9.0 - Demonstrativo das Receitas de Operações de Crédito e Despesas de Capital

Despesas	Despesas de Capital		
	DOTAÇÃO ATUALIZADA (d)	DESPESAS EMPENHADAS (e)	SALDO NÃO EXECUTADO (f) = (d - e)
Despesas	-	-	-
DESPESAS DE CAPITAL	24.110.315,00	2.005.098,33	22.105.216,67
Investimentos	24.110.315,00	2.005.098,33	22.105.216,67
Inversões Financeiras			
Amortização da Dívida			
(-) Incentivos Fiscais a Contribuinte			
(-) Incentivos Fiscais a Contribuinte por Instituições Financeiras			
DESPESA DE CAPITAL LÍQUIDA (II)	24.110.315,00	2.005.098,33	22.105.216,67

RREO-Anexo 09 | Tabela 9.0 - Demonstrativo das Receitas de Operações de Crédito e Despesas de Capital

Resultado para Apuração da Regra de Ouro	Resultado para Apuração da Regra de Ouro		
	(d - a)	(e - b)	(f - c)
Resultado para Apuração da Regra de Ouro	-	-	-
RESULTADO PARA APURAÇÃO DA REGRA DE OURO (III) = (II - I)	23.953.219,50	2.005.098,33	21.948.121,17

RREO-Anexo 09 | Tabela 9.0 - Demonstrativo das Receitas de Operações de Crédito e Despesas de Capital

Notas Explicativas	Valores
	31/12/2021
Notas Explicativas	-
Notas Explicativas	-

Demonstrativo da Lei de Responsabilidade Fiscal

UF: Alagoas	MUNICÍPIO: Minador do Negro
RELATÓRIO RESUMIDO DA EXECUÇÃO ORÇAMENTÁRIA DEMONSTRATIVO DAS RECEITAS E DESPESAS COM AÇÕES E SERVIÇOS PÚBLICOS DE SAÚDE ORÇAMENTOS FISCAL E DA SEGURIDADE SOCIAL Exercício de 2021 Dados Homologados em 10/03/22 10:15:40	

RECEITAS RESULTANTES DE IMPOSTOS E TRANSFERÊNCIAS CONSTITUCIONAIS E LEGAIS	PREVISÃO INICIAL	PREVISÃO ATUALIZADA (a)	RECEITAS REALIZADAS	
			Até o Bimestre (b)	% (b/a) x 100
RECEITA DE IMPOSTOS (I)	422.399,97	422.399,97	333.033,40	78,84
Receita Resultante do Imposto Predial e Territorial Urbano - IPTU	29.104,46	29.104,46	22.999,43	79,02
IPTU	29.104,46	29.104,46	22.999,43	79,02
Multas, Juros de Mora, Dívida Ativa e Outros Encargos do IPTU	0,00	0,00	0,00	0,00
Receita Resultante do Imposto sobre Serviços de Qualquer Natureza - ITBI	58.212,23	58.212,23	16.234,26	27,89
ITBI	58.212,23	58.212,23	16.234,26	27,89
Multas, Juros de Mora, Dívida Ativa e Outros Encargos do ITBI	0,00	0,00	0,00	0,00
Receita Resultante do Imposto sobre Serviços de Qualquer Natureza - ISS	171.767,14	171.767,14	50.294,94	29,28
ISS	171.767,14	171.767,14	50.294,94	29,28
Multas, Juros de Mora, Dívida Ativa e Outros Encargos do ISS	0,00	0,00	0,00	0,00
Receita Resultante do Imposto sobre a Renda e Proventos de Qualquer Natureza Retido na Fonte - IRRF	163.316,14	163.316,14	243.504,77	149,10
RECEITA DE TRANSFERÊNCIAS CONSTITUCIONAIS E LEGAIS (II)	13.153.306,05	13.153.306,05	16.086.233,76	122,30
Cota-Parte FPM	10.511.526,84	10.511.526,84	12.011.754,87	114,27
Cota-Parte ITR	56.593,90	56.593,90	5.567,87	9,84
Cota-Parte do IPVA	101.870,57	101.870,57	192.503,99	188,97
Cota-Parte do ICMS	2.426.720,84	2.426.720,84	3.876.392,14	159,74
Cota-Parte do IPI - Exportação	22.638,88	22.638,88	14,89	0,07
Compensações Financeiras Provenientes de Impostos e Transferências Constitucionais	33.955,02	33.955,02	0,00	0,00
Desoneração ICMS (LC 87/96)	33.955,02	33.955,02	0,00	0,00
Outras	0,00	0,00	0,00	0,00
TOTAL DAS RECEITAS RESULTANTES DE IMPOSTOS E TRANSFERÊNCIAS CONSTITUCIONAIS E LEGAIS - (III) = (I) + (II)	13.575.706,02	13.575.706,02	16.419.267,16	120,95

DESPESAS COM AÇÕES E SERVIÇOS PÚBLICOS DE SAÚDE (ASPS) - POR SUBFUNÇÃO E CATEGORIA ECONÔMICA	DOTAÇÃO INICIAL	DOTAÇÃO ATUALIZADA (c)	DESPESAS EMPENHADAS		DESPESAS LIQUIDADAS		DESPESAS PAGAS		Inscritas em Restos a Pagar Não Processados (g)
			Até o bimestre (d)	% (d/c) x 100	Até o bimestre (e)	% (e/c) x 100	Até o bimestre (f)	% (f/c) x 100	
ATENÇÃO BÁSICA (IV)	0,00	0,00	0,00	0,00	0,00	0,00	0,00	0,00	0,00
Despesas Correntes	0,00	0,00	0,00	0,00	0,00	0,00	0,00	0,00	0,00
Despesas de Capital	0,00	0,00	0,00	0,00	0,00	0,00	0,00	0,00	0,00
ASSISTÊNCIA HOSPITALAR E AMBULATORIAL (V)	0,00	0,00	0,00	0,00	0,00	0,00	0,00	0,00	0,00
Despesas Correntes	0,00	0,00	0,00	0,00	0,00	0,00	0,00	0,00	0,00
Despesas de Capital	0,00	0,00	0,00	0,00	0,00	0,00	0,00	0,00	0,00
SUORTE PROFILÁTICO E TERAPÊUTICO (VI)	0,00	0,00	0,00	0,00	0,00	0,00	0,00	0,00	0,00
Despesas Correntes	0,00	0,00	0,00	0,00	0,00	0,00	0,00	0,00	0,00
Despesas de Capital	0,00	0,00	0,00	0,00	0,00	0,00	0,00	0,00	0,00
VIGILÂNCIA SANITÁRIA (VII)	0,00	0,00	0,00	0,00	0,00	0,00	0,00	0,00	0,00
Despesas Correntes	0,00	0,00	0,00	0,00	0,00	0,00	0,00	0,00	0,00
Despesas de Capital	0,00	0,00	0,00	0,00	0,00	0,00	0,00	0,00	0,00
VIGILÂNCIA EPIDEMIOLÓGICA (VIII)	0,00	0,00	0,00	0,00	0,00	0,00	0,00	0,00	0,00
Despesas Correntes	0,00	0,00	0,00	0,00	0,00	0,00	0,00	0,00	0,00
Despesas de Capital	0,00	0,00	0,00	0,00	0,00	0,00	0,00	0,00	0,00
ALIMENTAÇÃO E NUTRIÇÃO (IX)	0,00	0,00	0,00	0,00	0,00	0,00	0,00	0,00	0,00
Despesas Correntes	0,00	0,00	0,00	0,00	0,00	0,00	0,00	0,00	0,00
Despesas de Capital	0,00	0,00	0,00	0,00	0,00	0,00	0,00	0,00	0,00
OUTRAS SUBFUNÇÕES (X)	4.271.802,52	4.271.802,52	3.627.341,61	84,91	3.535.212,68	82,76	3.505.822,93	82,07	92.128,93
Despesas Correntes	3.697.162,98	3.697.162,98	3.519.376,63	95,19	3.452.169,70	93,37	3.422.779,95	92,58	67.206,93
Despesas de Capital	574.639,54	574.639,54	107.964,98	18,79	83.042,98	14,45	83.042,98	14,45	24.922,00
TOTAL (XI) = (IV + V + VI + VII + VIII + IX + X)	4.271.802,52	4.271.802,52	3.627.341,61	84,91	3.535.212,68	82,76	3.505.822,93	82,07	92.128,93

APURAÇÃO DO CUMPRIMENTO DO LIMITE MÍNIMO PARA APLICAÇÃO EM ASPS	DESPESAS EMPENHADAS (d)	DESPESAS LIQUIDADAS (e)	DESPESAS PAGAS (f)
Total das Despesas com ASPS (XII) = (XI)	3.627.341,61	3.535.212,68	3.505.822,93
(-) Restos a Pagar Inscritos Indevidamente no Exercício sem Disponibilidade Financeira (XIII)	92.128,93	N/A	N/A
(-) Despesas Custeadas com Recursos Vinculados à Parcela do Percentual Mínimo que não foi Aplicada em ASPS em Exercícios Anteriores (XIV)	0,00	0,00	0,00
(-) Despesas Custeadas com Disponibilidade de Caixa Vinculada aos Restos a Pagar Cancelados (XV)	0,00	0,00	0,00
(=) VALOR APLICADO EM ASPS (XVI) = (XII - XIII - XIV - XV)	3.535.212,68	3.535.212,68	3.505.822,93
Despesa Mínima a ser Aplicada em ASPS (XVII) = (III) x 15% (LC 141/2012)			2.462.890,07
Despesa Mínima a ser Aplicada em ASPS (XVII) = (III) x % (Lei Orgânica Municipal)			N/A
Diferença entre o Valor Aplicado e a Despesa Mínima a ser Aplicada (XVIII) = (XVI) (d ou e) - (XVII)	1.072.322,61	1.072.322,61	1.042.932,86
Limite não Cumprido (XIX) = (XVIII) (Quando valor for inferior a zero)	0,00	0,00	0,00
PERCENTUAL DA RECEITA DE IMPOSTOS E TRANSFERÊNCIAS CONSTITUCIONAIS E LEGAIS APLICADO EM ASPS (XVI / III) * 100 (mínimo de 15% conforme LC n° 141/2012 ou % da Lei Orgânica Municipal)	21,53	21,53	21,35

CONTROLE DO VALOR REFERENTE AO PERCENTUAL MÍNIMO NÃO CUMPRIDO EM EXERCÍCIOS ANTERIORES PARA FINS DE APLICAÇÃO DOS RECURSOS VINCULADOS CONFORME ARTIGOS 25 E 26 DA LC 141/2012	Saldo Inicial (no exercício atual) (h)	Despesas Custeadas no Exercício de Referência			Saldo Final (não aplicado) (i) = (h - (j ou k))
		Empenhadas (i)	Liquidadas (j)	Pagas (k)	
Diferença de limite não cumprido em 2020	0,00	0,00	0,00	0,00	0,00
Diferença de limite não cumprido em 2019	0,00	0,00	0,00	0,00	0,00
Diferença de limite não cumprido em 2018	0,00	0,00	0,00	0,00	0,00
Diferença de limite não cumprido em exercícios anteriores	0,00	0,00	0,00	0,00	0,00
TOTAL DA DIFERENÇA DE LIMITE NÃO CUMPRIDO EM EXERCÍCIOS ANTERIORES (XX)	0,00	0,00	0,00	0,00	0,00

EXERCÍCIO DO EMPENHO ²	Valor Mínimo para aplicação em ASPS (m)	Valor aplicado em ASPS no exercício (n)	Valor aplicado além do limite mínimo (o) = (n - m), se < 0, então (o) = 0	Total inscrito em RP no exercício (p)	RPNP Inscritos Indevidamente no Exercício sem Disponibilidade Financeira q = (XIII d)	Valor inscrito em RP considerado no Limite (r) = (p - (o + q)) se < 0, então (r) = (0)	Total de RP pagas (s)	Total de RP a pagar (t)	Total de RP cancelados ou prescritos (u)	Diferença entre o valor aplicado além do limite e o total de RP cancelados (v) = ((o + q) - u)
Empenhos de 2021	2.462.890,07	3.535.212,68	1.072.322,61	121.518,68	92.128,93	0,00	0,00	121.518,68	0,00	1.164.451,54
Empenhos de 2020	1.903.798,58	2.569.236,66	665.438,08	0,00	1.540,73	0,00	0,00	0,00	0,00	666.978,81
Empenhos de 2019	1.955.115,25	2.463.498,68	508.383,43	0,00	0,00	0,00	0,00	0,00	0,00	508.383,43
Empenhos de 2018	1.559.952,79	2.003.156,84	443.204,05	0,00	0,00	0,00	0,00	0,00	0,00	443.204,05
Empenhos de 2017	1.662.854,15	1.898.170,48	235.316,33	0,00	12.966,80	0,00	0,00	0,00	0,00	248.283,13
Empenhos de 2016	1.729.730,23	2.038.548,81	308.818,58	0,00	16.680,00	0,00	0,00	0,00	0,00	325.498,58

Empenhos de 2015	1.429.633,96	1.634.899,54	205.265,58	0,00	55.480,04	0,00	0,00	0,00	0,00	260.745,62
Empenhos de 2014	1.359.646,02	1.811.139,74	451.493,72	0,00	34.769,37	0,00	0,00	0,00	0,00	486.263,09
Empenhos de 2013	1.265.993,19	1.758.141,87	492.148,68	0,00	31.840,81	0,00	0,00	0,00	0,00	523.989,49

TOTAL DOS RESTOS A PAGAR CANCELADOS OU PRESCRITOS ATÉ O FINAL DO EXERCÍCIO ATUAL QUE AFETARAM O CUMPRIMENTO DO LIMITE (XXI) (soma dos saldos negativos da coluna "r")	0,00
TOTAL DOS RESTOS A PAGAR CANCELADOS OU PRESCRITOS ATÉ O FINAL DO EXERCÍCIO ANTERIOR QUE AFETARAM O CUMPRIMENTO DO LIMITE (XXII) (valor informado no demonstrativo do exercício anterior)	0,00
TOTAL DOS RESTOS A PAGAR CANCELADOS OU PRESCRITOS NO EXERCÍCIO ATUAL QUE AFETARAM O CUMPRIMENTO DO LIMITE (XXIII) = (XXI - XXII) (Artigo 24 § 1º e 2º da LC 141/2012)	0,00

CONTROLE DE RESTOS A PAGAR CANCELADOS OU PRESCRITOS CONSIDERADOS PARA FINS DE APLICAÇÃO DA DISPONIBILIDADE DE CAIXA CONFORME ARTIGO 24§ 1º e 2º DA LC 141/2012	Saldo Inicial (w)	Despesas Custeadas no Exercício de Referência			Saldo Final (não aplicado) ¹ (aa) = (w - (x ou y))
		Empenhadas (x)	Liquidadas (y)	Pagas (z)	
Restos a pagar cancelados ou prescritos em 2021 a ser compensados (XXIV)	0,00	0,00	0,00	0,00	0,00
Restos a pagar cancelados ou prescritos em 2020 a ser compensados (XXV)	0,00	0,00	0,00	0,00	0,00
Restos a pagar cancelados ou prescritos em 2020 a ser compensados (XXIV)	0,00	0,00	0,00	0,00	0,00
Restos a pagar cancelados ou prescritos em 2019 a ser compensados (XXVI)	0,00	0,00	0,00	0,00	0,00
Restos a pagar cancelados ou prescritos em 2019 a ser compensados (XXV)	0,00	0,00	0,00	0,00	0,00

RECEITAS ADICIONAIS PARA O FINANCIAMENTO DA SAÚDE NÃO COMPUTADAS NO CÁLCULO DO MÍNIMO	PREVISÃO INICIAL	PREVISÃO ATUALIZADA (a)	RECEITAS REALIZADAS	
			Até o Bimestre (b)	% (b/a) x 100
RECEITAS DE TRANSFERÊNCIAS PARA A SAÚDE (XXIX)	2.217.147,85	2.217.147,85	3.404.835,50	153,57
Provenientes da União	0,00	0,00	3.404.835,50	0,00
Provenientes dos Estados	2.217.147,85	2.217.147,85	0,00	0,00
Provenientes de Outros Municípios	0,00	0,00	0,00	0,00
RECEITA DE OPERAÇÕES DE CRÉDITO INTERNAS E EXTERNAS VINCULADAS A SAÚDE (XXX)	0,00	0,00	0,00	0,00
OUTRAS RECEITAS (XXXI)	0,00	0,00	0,00	0,00
TOTAL RECEITAS ADICIONAIS PARA FINANCIAMENTO DA SAÚDE (XXXII) = (XXIX + XXX + XXXI)	2.217.147,85	2.217.147,85	3.404.835,50	153,57

DESPESAS COM SAÚDE POR SUBFUNÇÕES E CATEGORIA ECONÔMICA NÃO COMPUTADAS NO CÁLCULO DO MÍNIMO	DOTAÇÃO INICIAL	DOTAÇÃO ATUALIZADA (c)	DESPESAS EMPENHADAS		DESPESAS LIQUIDADAS		DESPESAS PAGAS		Inscritas em Restos a Pagar não Processados (g)
			Até o bimestre (d)	% (d/c) x 100	Até o bimestre (e)	% (e/c) x 100	Até o bimestre (f)	% (f/c) x 100	
ATENÇÃO BÁSICA (XXXIII)	3.446.513,61	3.446.513,61	1.540.541,17	44,70	1.399.719,00	40,61	1.394.457,65	40,46	140.822,17
Despesas Correntes	2.397.415,96	2.397.415,96	1.540.541,17	64,26	1.399.719,00	58,38	1.394.457,65	58,17	140.822,17
Despesas de Capital	1.049.097,65	1.049.097,65	0,00	0,00	0,00	0,00	0,00	0,00	0,00
ASSISTÊNCIA HOSPITALAR E AMBULATORIAL (XXXIV)	342.809,36	342.809,44	434.361,45	126,71	414.283,95	120,85	408.977,36	119,30	20.077,50
Despesas Correntes	342.809,36	342.809,44	434.361,45	126,71	414.283,95	120,85	408.977,36	119,30	20.077,50
Despesas de Capital	0,00	0,00	0,00	0,00	0,00	0,00	0,00	0,00	0,00
SUPORTE PROFILÁTICO E TERAPÊUTICO (XXXV)	0,00	0,00	48.966,05	0,00	42.872,45	0,00	42.602,45	0,00	6.093,60
Despesas Correntes	0,00	0,00	48.966,05	0,00	42.872,45	0,00	42.602,45	0,00	6.093,60
Despesas de Capital	0,00	0,00	0,00	0,00	0,00	0,00	0,00	0,00	0,00
VIGILÂNCIA SANITÁRIA (XXXVI)	117.885,82	117.885,82	65.230,95	55,33	48.807,00	41,40	48.807,00	41,40	16.423,95
Despesas Correntes	117.885,82	117.885,82	47.693,11	40,46	47.693,11	40,46	47.693,11	40,46	0,00
Despesas de Capital	0,00	0,00	17.537,84	0,00	1.113,89	0,00	1.113,89	0,00	16.423,95
VIGILÂNCIA EPIDEMIOLÓGICA (XXXVII)	185.841,07	185.771,07	97.270,72	52,36	96.166,72	51,77	96.166,72	51,77	1.104,00
Despesas Correntes	185.841,07	185.771,07	97.270,72	52,36	96.166,72	51,77	96.166,72	51,77	1.104,00
Despesas de Capital	0,00	0,00	0,00	0,00	0,00	0,00	0,00	0,00	0,00
ALIMENTAÇÃO E NUTRIÇÃO (XXXVIII)	0,00	0,00	0,00	0,00	0,00	0,00	0,00	0,00	0,00
Despesas Correntes	0,00	0,00	0,00	0,00	0,00	0,00	0,00	0,00	0,00
Despesas de Capital	0,00	0,00	0,00	0,00	0,00	0,00	0,00	0,00	0,00
OUTRAS SUBFUNÇÕES (XXXIX)	110.240,00	110.240,00	9.177,33	8,32	9.177,33	8,32	9.177,33	8,32	0,00
Despesas Correntes	110.240,00	110.240,00	9.177,33	8,32	9.177,33	8,32	9.177,33	8,32	0,00
Despesas de Capital	0,00	0,00	0,00	0,00	0,00	0,00	0,00	0,00	0,00
TOTAL DAS DESPESAS NÃO COMPUTADAS NO CÁLCULO DO MÍNIMO (XL) = (XXXIII + XXXIV + XXXV + XXXVI + XXXVII + XXXVIII + XXXIX)	4.203.289,86	4.203.219,94	2.195.547,67	52,23	2.011.026,45	47,84	2.000.188,51	47,59	184.521,22

DESPESAS TOTAIS COM SAÚDE EXECUTADAS COM COM RECURSOS PRÓPRIOS E COM RECURSOS TRANSFERIDOS DE OUTROS ENTES	DOTAÇÃO INICIAL	DOTAÇÃO ATUALIZADA (c)	DESPESAS EMPENHADAS		DESPESAS LIQUIDADAS		DESPESAS PAGAS		Inscritas em Restos a Pagar não Processados (g)
			Até o bimestre (d)	% (d/c) x 100	Até o bimestre (e)	% (e/c) x 100	Até o bimestre (f)	% (f/c) x 100	
ATENÇÃO BÁSICA (XLI) = (IV + XXXIII)	3.446.513,61	3.446.513,61	1.540.541,17	44,70	1.399.719,00	40,61	1.394.457,65	40,46	140.822,17
ASSISTÊNCIA HOSPITALAR E AMBULATORIAL (XLII) = (V + XXXIV)	342.809,36	342.809,44	434.361,45	126,71	414.283,95	120,85	408.977,36	119,30	20.077,50
SUPORTE PROFILÁTICO E TERAPÊUTICO (XLIII) = (VI + XXXV)	0,00	0,00	48.966,05	0,00	42.872,45	0,00	42.602,45	0,00	6.093,60
VIGILÂNCIA SANITÁRIA (XLIV) = (VII + XXXVI)	117.885,82	117.885,82	65.230,95	55,33	48.807,00	41,40	48.807,00	41,40	16.423,95
VIGILÂNCIA EPIDEMIOLÓGICA (XLV) = (VIII + XXXVII)	185.841,07	185.771,07	97.270,72	52,36	96.166,72	51,77	96.166,72	51,77	1.104,00
ALIMENTAÇÃO E NUTRIÇÃO (XLVI) = (IX + XXXVIII)	0,00	0,00	0,00	0,00	0,00	0,00	0,00	0,00	0,00
OUTRAS SUBFUNÇÕES (XLVII) = (X + XXXIX)	4.382.042,52	4.382.042,52	3.636.518,94	82,99	3.544.390,01	80,88	3.515.000,26	80,21	92.128,93
TOTAL DAS DESPESAS COM SAÚDE (XLVIII) = (XI + XL)	8.475.092,38	8.475.022,46	5.822.889,28	68,71	5.546.239,13	65,44	5.506.011,44	64,97	276.650,15
(-) Despesas da Fonte: Transferências da União - inciso I do art. 5º da Lei Complementar 173/2020	0,00	0,00	0,00	0,00	0,00	0,00	0,00	0,00	0,00
TOTAL DAS DESPESAS EXECUTADAS COM RECURSOS PRÓPRIOS (XLIX)	8.475.092,38	8.475.022,46	5.822.889,28	68,71	5.546.239,13	65,44	5.506.011,44	64,97	276.650,15

RREO-Anexo 07 | Tabela 7.0 - Demonstrativo dos Restos à Pagar por Poder e Órgão - Municípios

Notas Explicativas	Valores
	31/12/2021
Notas Explicativas	-
Notas Explicativas	-

RREO-Anexo 09 | Tabela 9.0 - Demonstrativo das Receitas de Operações de Crédito e Despesas de Capital

Receitas	Receitas de Operações de Crédito		
	PREVISÃO ATUALIZADA (a)	RECEITAS REALIZADAS (b)	SALDO NÃO REALIZADO (c) = (a - b)
Receitas	-	-	-
RECEITAS DE OPERAÇÕES DE CRÉDITO (I)	157.095,50	0,00	157.095,50

RREO-Anexo 09 | Tabela 9.0 - Demonstrativo das Receitas de Operações de Crédito e Despesas de Capital

Despesas	Despesas de Capital		
	DOTAÇÃO ATUALIZADA (d)	DESPESAS EMPENHADAS (e)	SALDO NÃO EXECUTADO (f) = (d - e)
Despesas	-	-	-
DESPESAS DE CAPITAL	24.110.315,00	2.005.098,33	22.105.216,67
Investimentos	24.110.315,00	2.005.098,33	22.105.216,67
Inversões Financeiras			
Amortização da Dívida			
(-) Incentivos Fiscais a Contribuinte			
(-) Incentivos Fiscais a Contribuinte por Instituições Financeiras			
DESPESA DE CAPITAL LÍQUIDA (II)	24.110.315,00	2.005.098,33	22.105.216,67

RREO-Anexo 09 | Tabela 9.0 - Demonstrativo das Receitas de Operações de Crédito e Despesas de Capital

Resultado para Apuração da Regra de Ouro	Resultado para Apuração da Regra de Ouro		
	(d - a)	(e - b)	(f - c)
Resultado para Apuração da Regra de Ouro	-	-	-
RESULTADO PARA APURAÇÃO DA REGRA DE OURO (III) = (II - I)	23.953.219,50	2.005.098,33	21.948.121,17

RREO-Anexo 09 | Tabela 9.0 - Demonstrativo das Receitas de Operações de Crédito e Despesas de Capital

Notas Explicativas	Valores
	31/12/2021
Notas Explicativas	-
Notas Explicativas	-

RREO-Anexo 10 - RPPS | Tabela 10 - Demonstrativo da Projeção Atuarial do Regime Próprio de Previdência dos Servidores

Projeção Atuarial do RPPS - Plano Previdenciário	Projeção Atuarial do RPPS - Plano Previdenciário			
	Projeção Atuarial do RPPS - Plano Previdenciário			
	RECEITAS PREVIDENCIÁRIAS (a)	DESPEÇAS PREVIDENCIÁRIAS (b)	RESULTADO PREVIDENCIÁRIO (c) = (a - b)	SALDO FINANCEIRO DO EXERCÍCIO (d) = ("d" exercício Anterior) + (c)
2020				
2021				
2022				
2023				
2024				
2025				
2026				
2027				
2028				
2029				
2030				
2031				
2032				
2033				
2034				
2035				
2036				
2037				
2038				
2039				
2040				
2041				
2042				
2043				
2044				
2045				
2046				
2047				
2048				
2049				
2050				
2051				
2052				
2053				
2054				
2055				
2056				
2057				
2058				
2059				
2060				

Projeção Atuarial do RPPS - Plano Previdenciário	Projeção Atuarial do RPPS - Plano Previdenciário			
	Projeção Atuarial do RPPS - Plano Previdenciário			
	RECEITAS PREVIDENCIÁRIAS (a)	DESPESAS PREVIDENCIÁRIAS (b)	RESULTADO PREVIDENCIÁRIO (c) = (a - b)	SALDO FINANCEIRO DO EXERCÍCIO (d) = ("d" exercício Anterior) + (c)
2061				
2062				
2063				
2064				
2065				
2066				
2067				
2068				
2069				
2070				
2071				
2072				
2073				
2074				
2075				
2076				
2077				
2078				
2079				
2080				
2081				
2082				
2083				
2084				
2085				
2086				
2087				
2088				
2089				
2090				
2091				
2092				
2093				
2094				

RREO-Anexo 10 - RPPS | Tabela 10 - Demonstrativo da Projeção Atuarial do Regime Próprio de Previdência dos Servidores

Projeção Atuarial do RPPS - Plano Financeiro	Projeção Atuarial do RPPS - Plano Financeiro			
	Projeção Atuarial do RPPS - Plano Financeiro			
	RECEITAS PREVIDENCIÁRIAS (a)	DESPESAS PREVIDENCIÁRIAS (b)	RESULTADO PREVIDENCIÁRIO (c) = (a - b)	SALDO FINANCEIRO DO EXERCÍCIO (d) = ("d" exercício Anterior) + (c)
2020				

Projeção Atuarial do RPPS - Plano Financeiro	Projeção Atuarial do RPPS - Plano Financeiro			
	Projeção Atuarial do RPPS - Plano Financeiro			
	RECEITAS PREVIDENCIÁRIAS (a)	DESPESAS PREVIDENCIÁRIAS (b)	RESULTADO PREVIDENCIÁRIO (c) = (a - b)	SALDO FINANCEIRO DO EXERCÍCIO (d) = ("d" exercício Anterior) + (c)
2021				
2022				
2023				
2024				
2025				
2026				
2027				
2028				
2029				
2030				
2031				
2032				
2033				
2034				
2035				
2036				
2037				
2038				
2039				
2040				
2041				
2042				
2043				
2044				
2045				
2046				
2047				
2048				
2049				
2050				
2051				
2052				
2053				
2054				
2055				
2056				
2057				
2058				
2059				
2060				
2061				
2062				
2063				

Projeção Atuarial do RPPS - Plano Financeiro	Projeção Atuarial do RPPS - Plano Financeiro			
	Projeção Atuarial do RPPS - Plano Financeiro			
	RECEITAS PREVIDENCIÁRIAS (a)	DESPESAS PREVIDENCIÁRIAS (b)	RESULTADO PREVIDENCIÁRIO (c) = (a - b)	SALDO FINANCEIRO DO EXERCÍCIO (d) = ("d" exercício Anterior) + (c)
2064				
2065				
2066				
2067				
2068				
2069				
2070				
2071				
2072				
2073				
2074				
2075				
2076				
2077				
2078				
2079				
2080				
2081				
2082				
2083				
2084				
2085				
2086				
2087				
2088				
2089				
2090				
2091				
2092				
2093				
2094				

RREO-Anexo 10 - RPPS | Tabela 10 - Demonstrativo da Projeção Atuarial do Regime Próprio de Previdência dos Servidores

Notas Explicativas	Valores
	31/12/2021
Notas Explicativas	-
Notas Explicativas	-

RREO-Anexo 11 | Tabela 11.0 - Demonstrativo da Receita de Alienação de Ativos e Aplicação dos Recursos

Receitas	Execução da Receita		
	PREVISÃO ATUALIZADA (a)	RECEITAS REALIZADAS (b)	SALDO (c) = (a - b)
Receitas	-	-	-
RECEITAS DE ALIENAÇÃO DE ATIVOS (I)	657.085,90	0,00	657.085,90
Receita de Alienação de Bens Móveis	328.542,95		328.542,95
Receita de Alienação de Bens Imóveis	328.542,95		328.542,95
Receita de Alienação de Bens Intangíveis			
Receita de Rendimentos de Aplicações Financeiras			

RREO-Anexo 10 - RPPS | Tabela 10 - Demonstrativo da Projeção Atuarial do Regime Próprio de Previdência dos Servidores

Notas Explicativas	Valores
	31/12/2021
Notas Explicativas	-
Notas Explicativas	-

RREO-Anexo 11 | Tabela 11.0 - Demonstrativo da Receita de Alienação de Ativos e Aplicação dos Recursos

Receitas	Execução da Receita		
	PREVISÃO ATUALIZADA (a)	RECEITAS REALIZADAS (b)	SALDO (c) = (a - b)
Receitas	-	-	-
RECEITAS DE ALIENAÇÃO DE ATIVOS (I)	657.085,90	0,00	657.085,90
Receita de Alienação de Bens Móveis	328.542,95		328.542,95
Receita de Alienação de Bens Imóveis	328.542,95		328.542,95
Receita de Alienação de Bens Intangíveis			
Receita de Rendimentos de Aplicações Financeiras			

RREO-Anexo 11 | Tabela 11.0 - Demonstrativo da Receita de Alienação de Ativos e Aplicação dos Recursos

Despesas	Execução da Despesa							SALDO (h) = (d-e)
	DOTAÇÃO ATUALIZADA (d)	DESPESAS EMPENHADAS (e)	DESPESAS LIQUIDADAS	DESPESAS PAGAS (f)	DESPESAS INSCRITAS EM RESTOS A PAGAR NÃO PROCESSADOS	PAGAMENTO DE RESTOS A PAGAR (g)		
Despesas	-	-	-	-	-	-	-	-
APLICAÇÃO DOS RECURSOS DA ALIENAÇÃO DE ATIVOS (II)	0,00	0,00	0,00	0,00	0,00	0,00	0,00	0,00
DESPESAS DE CAPITAL	0,00	0,00	0,00	0,00	0,00	0,00	0,00	0,00
Investimentos								
Inversões Financeiras								
Amortização da Dívida								
DESPESAS CORRENTES DOS REGIMES DE PREVIDÊNCIA	0,00	0,00	0,00	0,00	0,00	0,00	0,00	0,00
Regime Geral da Previdência Social								
Regime Próprio de Previdência dos Servidores Públicos								

RREO-Anexo 11 | Tabela 11.0 - Demonstrativo da Receita de Alienação de Ativos e Aplicação dos Recursos

Saldo Financeiro a Aplicar	Saldo Financeiro a Aplicar		
	2020 (I)	2021 (J) = (Ib - (II f + II g))	SALDO ATUAL (K) = (III + III j)
Saldo Financeiro a Aplicar	-	-	-
VALOR (III)			

RREO-Anexo 11 | Tabela 11.0 - Demonstrativo da Receita de Alienação de Ativos e Aplicação dos Recursos

Notas Explicativas	Valores
	31/12/2021
Notas Explicativas	-
Notas Explicativas	

RREO-Anexo 13 | Tabela 13.0 - Demonstrativo das Parcerias Público-Privadas

Impactos das Contratações de PPP	Especificação de PPP		
	SALDO TOTAL EM 31 DE DEZEMBRO DE 2020	REGISTROS EFETUADOS EM 2021	
		No Bimestre	Até o Bimestre
Impactos das Contratações de PPP	-	-	-
TOTAL DE ATIVOS	0,00	0,00	0,00
Ativos Constituídos pela SPE			
TOTAL DE PASSIVOS	0,00	0,00	0,00
Obrigações decorrentes de Ativos Constituídos pela SPE			
Provisões de PPP			
Outros Passivos			
ATOS POTENCIAIS PASSIVOS	0,00	0,00	0,00
Obrigações Contratuais			
Riscos não Provisionados			
Garantias Concedidas			
Outros Passivos Contingentes			

RREO-Anexo 11 | Tabela 11.0 - Demonstrativo da Receita de Alienação de Ativos e Aplicação dos Recursos

Saldo Financeiro a Aplicar	Saldo Financeiro a Aplicar		
	2020 (I)	2021 (J) = (Ib - (If + Ig))	SALDO ATUAL (K) = (III + IIIJ)
Saldo Financeiro a Aplicar	-	-	-
VALOR (III)			

RREO-Anexo 11 | Tabela 11.0 - Demonstrativo da Receita de Alienação de Ativos e Aplicação dos Recursos

Notas Explicativas	Valores
	31/12/2021
Notas Explicativas	-
Notas Explicativas	

RREO-Anexo 13 | Tabela 13.0 - Demonstrativo das Parcerias Público-Privadas

Impactos das Contratações de PPP	Especificação de PPP		
	SALDO TOTAL EM 31 DE DEZEMBRO DE 2020	REGISTROS EFETUADOS EM 2021	
		No Bimestre	Até o Bimestre
Impactos das Contratações de PPP	-	-	-
TOTAL DE ATIVOS	0,00	0,00	0,00
Ativos Constituídos pela SPE			
TOTAL DE PASSIVOS	0,00	0,00	0,00
Obrigações decorrentes de Ativos Constituídos pela SPE			
Provisões de PPP			
Outros Passivos			
ATOS POTENCIAIS PASSIVOS	0,00	0,00	0,00
Obrigações Contratuais			
Riscos não Provisionados			
Garantias Concedidas			
Outros Passivos Contingentes			

RREO-Anexo 13 | Tabela 13.0 - Demonstrativo das Parcerias Público-Privadas | Do Ente Federado, exceto estatais não dependentes - Contratadas (I.1)

Despesas de PPP Do Ente Federado, exceto estatais não dependentes - Contratadas (I.1)	Despesas de PPP										
	EXERCÍCIO ANTERIOR	EXERCÍCIO CORRENTE (EC)	<EC + 1>	<EC + 2>	<EC + 3>	<EC + 4>	<EC + 5>	<EC + 6>	<EC + 7>	<EC + 8>	<EC + 9>

RREO-Anexo 13 | Tabela 13.0 - Demonstrativo das Parcerias Público-Privadas | Do Ente Federado, exceto estatais não dependentes - A Contratar (I.2)

Despesas de PPP Do Ente Federado, exceto estatais não dependentes - A contratar (I.2)	Despesas de PPP										
	EXERCÍCIO ANTERIOR	EXERCÍCIO CORRENTE (EC)	<EC + 1>	<EC + 2>	<EC + 3>	<EC + 4>	<EC + 5>	<EC + 6>	<EC + 7>	<EC + 8>	<EC + 9>

RREO-Anexo 13 | Tabela 13.0 - Demonstrativo das Parcerias Público-Privadas | Das Estatais Não-Dependentes (II.1)


Despesas de PPP das Estatais Não-dependentes (II.1)	Despesas de PPP										
	EXERCÍCIO ANTERIOR	EXERCÍCIO CORRENTE (EC)	<EC + 1>	<EC + 2>	<EC + 3>	<EC + 4>	<EC + 5>	<EC + 6>	<EC + 7>	<EC + 8>	<EC + 9>

RREO-Anexo 13 | Tabela 13.0 - Demonstrativo das Parcerias Público-Privadas | Das Estatais Não Dependentes - A contratar (II.2)

Despesas de PPP das Estatais Não-dependentes - A Contratar (II.2)	Despesas de PPP										
	EXERCÍCIO ANTERIOR	EXERCÍCIO CORRENTE (EC)	<EC + 1>	<EC + 2>	<EC + 3>	<EC + 4>	<EC + 5>	<EC + 6>	<EC + 7>	<EC + 8>	<EC + 9>

RREO-Anexo 13 | Tabela 13.0 - Demonstrativo das Parcerias Público-Privadas

Total das Despesas de PPP	Despesas de PPP										
	EXERCÍCIO ANTERIOR	EXERCÍCIO CORRENTE (EC)	<EC + 1>	<EC + 2>	<EC + 3>	<EC + 4>	<EC + 5>	<EC + 6>	<EC + 7>	<EC + 8>	<EC + 9>
Total das Despesas de PPP											
TOTAL DAS DESPESAS DE PPP DO ENTE FEDERADO (I) = (I.1 + I.2)											
TOTAL DAS DESPESAS DE PPP DAS ESTATAIS NÃO-DEPENDENTES (II) = (II.1 + II.2)											
TOTAL DAS DESPESAS DE PPP (III) = (I + II)											
RECEITA CORRENTE LÍQUIDA (RCL) (IV)											
TOTAL DAS DESPESAS CONSIDERADAS PARA O LIMITE = (I)											
TOTAL DAS DESPESAS CONSIDERADAS PARA O LIMITE / RCL (%) (V) = (I / IV)											

 <p>Sistema de Informações Contábeis e Fiscais do Setor Público Brasileiro</p> <p>TESOURO NACIONAL</p>	Relatório Resumido de Execução Orçamentária
	Prefeitura Municipal de Minador do Negrão - AL (Poder Executivo)
	Orçamentos Fiscal e da Seguridade Social
	CNPJ:
	Exercício: 2021
	Período de referência: 6º bimestre

RREO-Anexo 13 | Tabela 13.0 - Demonstrativo das Parcerias Público-Privadas

Notas Explicativas	Valores
	31/12/2021
Notas Explicativas	-
Notas Explicativas	-

RREO-Anexo 14 | Tabela 14.0 - Demonstrativo Simplificado do Relatório Resumido da Execução Orçamentária - Estados, DF e Municípios

Balanco Orçamentário	Valores
	Até o Bimestre
Balanco Orçamentário	-
RECEITAS	30.365.006,04
Previsão Inicial	53.219.710,55
Previsão Atualizada	53.219.710,55
Receitas Realizadas	30.365.006,04
Déficit Orçamentário	
Saldos de Exercícios Anteriores (Utilizados para Créditos Adicionais)	
DESPESAS	27.891.472,01
Dotação Inicial	53.219.710,55
Dotação Atualizada	53.219.710,55
Despesas Empenhadas	29.581.857,00
Despesas Liquidadas	27.891.472,01
Despesas Pagas	27.402.534,44
Superávit Orçamentário	

RREO-Anexo 14 | Tabela 14.0 - Demonstrativo Simplificado do Relatório Resumido da Execução Orçamentária - Estados, DF e Municípios

Despesas por Função/Subfunção	Valores
	Até o Bimestre
Despesas por Função/Subfunção	-
Despesas Empenhadas	29.581.857,00
Despesas Liquidadas	27.891.472,01

RREO-Anexo 14 | Tabela 14.0 - Demonstrativo Simplificado do Relatório Resumido da Execução Orçamentária - Estados, DF e Municípios

Receita Corrente Líquida - RCL	Valores
	Até o Bimestre
Receita Corrente Líquida - RCL	-
Receita Corrente Líquida	26.124.756,19
Receita Corrente Líquida Ajustada para Cálculo dos Limites de Endividamento	26.124.756,19
Receita Corrente Líquida Ajustada para Cálculo dos Limites da Despesa com Pessoal	26.124.756,19

RREO-Anexo 14 | Tabela 14.0 - Demonstrativo Simplificado do Relatório Resumido da Execução Orçamentária - Estados, DF e Municípios

Receitas e Despesas do Regime Próprio de Previdência dos Servidores	Valores
	Até o Bimestre
Receitas e Despesas do Regime Próprio de Previdência dos Servidores	-
Regime Próprio de Previdência dos Servidores - PLANO PREVIDENCIÁRIO	
Receitas Previdenciárias Realizadas	0,00
Despesas Previdenciárias Empenhadas	
Despesas Previdenciárias Liquidadas	
Resultado Previdenciário	
Regime Próprio de Previdência dos Servidores - PLANO FINANCEIRO	
Receitas Previdenciárias Realizadas	0,00
Despesas Previdenciárias Empenhadas	
Despesas Previdenciárias Liquidadas	
Resultado Previdenciário	


RREO-Anexo 14 | Tabela 14.0 - Demonstrativo Simplificado do Relatório Resumido da Execução Orçamentária - Estados, DF e Municípios

Resultados Primário e Nominal	Verificação das Metas dos Resultados Nominal e Primário		
	Meta Fixada no Anexo de Metas Fiscais da LDO (a)	Resultado Apurado até o Bimestre (b)	% em Relação à Meta (b/a)
Resultados Primário e Nominal	-	-	-
Resultado Primário - Acima da Linha	676.500,00	2.108.037,76	3,12
Resultado Nominal - Acima da Linha	-166.692,20	2.108.037,76	-12,65

RREO-Anexo 14 | Tabela 14.0 - Demonstrativo Simplificado do Relatório Resumido da Execução Orçamentária - Estados, DF e Municípios

Restos a Pagar por Poder e Ministério Público	Estágios dos Restos a Pagar			
	Inscrição	Cancelamento Até o Bimestre	Pagamento Até o Bimestre	Saldo a Pagar
Restos a Pagar por Poder e Ministério Público	-	-	-	-
RESTOS A PAGAR PROCESSADOS	40.597,50	0,00	24.000,00	16.597,50

Assinado Digitalmente pelo sistema e-TCE - JOSIAS SOARES DA SILVA:75767287449 - 30/04/2022 13:15:34

 <p>Sistema de Informações Contábeis e Fiscais do Setor Público Brasileiro</p> <p>TESOURO NACIONAL</p>	Relatório Resumido de Execução Orçamentária
	Prefeitura Municipal de Minador do Negrão - AL (Poder Executivo)
	Orçamentos Fiscal e da Seguridade Social
	CNPJ:
	Exercício: 2021
	Período de referência: 6º bimestre

RREO-Anexo 13 | Tabela 13.0 - Demonstrativo das Parcerias Público-Privadas

Notas Explicativas	Valores
	31/12/2021
Notas Explicativas	-
Notas Explicativas	-

RREO-Anexo 14 | Tabela 14.0 - Demonstrativo Simplificado do Relatório Resumido da Execução Orçamentária - Estados, DF e Municípios

Balanco Orçamentário	Valores
	Até o Bimestre
Balanco Orçamentário	-
RECEITAS	30.365.006,04
Previsão Inicial	53.219.710,55
Previsão Atualizada	53.219.710,55
Receitas Realizadas	30.365.006,04
Déficit Orçamentário	
Saldos de Exercícios Anteriores (Utilizados para Créditos Adicionais)	
DESPESAS	27.891.472,01
Dotação Inicial	53.219.710,55
Dotação Atualizada	53.219.710,55
Despesas Empenhadas	29.581.857,00
Despesas Liquidadas	27.891.472,01
Despesas Pagas	27.402.534,44
Superávit Orçamentário	

RREO-Anexo 14 | Tabela 14.0 - Demonstrativo Simplificado do Relatório Resumido da Execução Orçamentária - Estados, DF e Municípios

Despesas por Função/Subfunção	Valores
	Até o Bimestre
Despesas por Função/Subfunção	-
Despesas Empenhadas	29.581.857,00
Despesas Liquidadas	27.891.472,01

RREO-Anexo 14 | Tabela 14.0 - Demonstrativo Simplificado do Relatório Resumido da Execução Orçamentária - Estados, DF e Municípios

Receita Corrente Líquida - RCL	Valores
	Até o Bimestre
Receita Corrente Líquida - RCL	-
Receita Corrente Líquida	26.124.756,19
Receita Corrente Líquida Ajustada para Cálculo dos Limites de Endividamento	26.124.756,19
Receita Corrente Líquida Ajustada para Cálculo dos Limites da Despesa com Pessoal	26.124.756,19

RREO-Anexo 14 | Tabela 14.0 - Demonstrativo Simplificado do Relatório Resumido da Execução Orçamentária - Estados, DF e Municípios

Receitas e Despesas do Regime Próprio de Previdência dos Servidores	Valores
	Até o Bimestre
Receitas e Despesas do Regime Próprio de Previdência dos Servidores	-
Regime Próprio de Previdência dos Servidores - PLANO PREVIDENCIÁRIO	
Receitas Previdenciárias Realizadas	0,00
Despesas Previdenciárias Empenhadas	
Despesas Previdenciárias Liquidadas	
Resultado Previdenciário	
Regime Próprio de Previdência dos Servidores - PLANO FINANCEIRO	
Receitas Previdenciárias Realizadas	0,00
Despesas Previdenciárias Empenhadas	
Despesas Previdenciárias Liquidadas	
Resultado Previdenciário	

RREO-Anexo 14 | Tabela 14.0 - Demonstrativo Simplificado do Relatório Resumido da Execução Orçamentária - Estados, DF e Municípios

Resultados Primário e Nominal	Verificação das Metas dos Resultados Nominal e Primário		
	Meta Fixada no Anexo de Metas Fiscais da LDO (a)	Resultado Apurado até o Bimestre (b)	% em Relação à Meta (b/a)
Resultados Primário e Nominal	-	-	-
Resultado Primário - Acima da Linha	676.500,00	2.108.037,76	3,12
Resultado Nominal - Acima da Linha	-166.692,20	2.108.037,76	-12,65

RREO-Anexo 14 | Tabela 14.0 - Demonstrativo Simplificado do Relatório Resumido da Execução Orçamentária - Estados, DF e Municípios

Restos a Pagar por Poder e Ministério Público	Estágios dos Restos a Pagar			
	Inscrição	Cancelamento Até o Bimestre	Pagamento Até o Bimestre	Saldo a Pagar
Restos a Pagar por Poder e Ministério Público	-	-	-	-
RESTOS A PAGAR PROCESSADOS	40.597,50	0,00	24.000,00	16.597,50

Relatório Resumido de Execução Orçamentária
Prefeitura Municipal de Minador do Negro - AL (Poder Executivo)
Orçamentos Fiscal e da Seguridade Social
CNPJ:
Exercício: 2021
Período de referência: 6º bimestre

Restos a Pagar por Poder e Ministério Público	Estágios dos Restos a Pagar			
	Inscrição	Cancelamento Até o Bimestre	Pagamento Até o Bimestre	Saldo a Pagar
Poder Executivo	40.597,50	0,00	24.000,00	16.597,50
Poder Legislativo				
Poder Judiciário				
Ministério Público				
Defensoria Pública				
RESTOS A PAGAR NÃO PROCESSADOS	0,00	0,00	585.903,32	-585.903,32
Poder Executivo	0,00	0,00	585.903,32	-585.903,32
Poder Legislativo				
Poder Judiciário				
Ministério Público				
Defensoria Pública				
TOTAL	40.597,50	0,00	609.903,32	-569.305,82

RREO-Anexo 14 | Tabela 14.0 - Demonstrativo Simplificado do Relatório Resumido da Execução Orçamentária - Estados, DF e Municípios

Despesas com Manutenção e Desenvolvimento do Ensino	Apuração das Despesas com Ensino	
	Valor Apurado Até o Bimestre	Limites Constitucionais Anuais
		% Mínimo a Aplicar no Exercício
Despesas com Manutenção e Desenvolvimento do Ensino	-	-
Mínimo Anual de <18% / 25%> das Receitas de Impostos na Manutenção e Desenvolvimento do Ensino		
Mínimo Anual de 70% do FUNDEB na Remuneração dos Profissionais da Educação Básica		
Percentual de 50% da Complementação da União ao FUNDEB (VAAT) na Educação Infantil		
Mínimo de 15% da Complementação da União ao FUNDEB (VAAT) em Despesas de Capital		

RREO-Anexo 14 | Tabela 14.0 - Demonstrativo Simplificado do Relatório Resumido da Execução Orçamentária - Estados, DF e Municípios

Receitas de Operações de Crédito e Despesas de Capital	Apuração das Receitas de Operações de Crédito e Despesas de Capital	
	Valor Apurado no Exercício	Saldo Não Realizado
Receitas de Operações de Crédito e Despesas de Capital	-	-
Receitas de Operações de Crédito	0,00	157.095,50
Despesa de Capital Líquida	2.005.098,33	22.105.216,67

RREO-Anexo 14 | Tabela 14.0 - Demonstrativo Simplificado do Relatório Resumido da Execução Orçamentária - Estados, DF e Municípios

Projeção Atuarial dos Regimes de Previdência	Exercício de Apuração			
	Exercício	10º Exercício	20º Exercício	35º Exercício
Projeção Atuarial dos Regimes de Previdência	-	-	-	-
Plano Previdenciário				
Receitas Previdenciárias				
Despesas Previdenciárias				
Resultado Previdenciário	0,00	0,00	0,00	0,00
Plano Financeiro				
Receitas Previdenciárias				
Despesas Previdenciárias				
Resultado Previdenciário	0,00	0,00	0,00	0,00

RREO-Anexo 14 | Tabela 14.0 - Demonstrativo Simplificado do Relatório Resumido da Execução Orçamentária - Estados, DF e Municípios

Receita da Alienação de Ativos e Aplicação dos Recursos	Apuração da Receita da Alienação de Ativos e Aplicação dos Recursos	
	Valor Apurado no Exercício	Saldo a Realizar
Receita da Alienação de Ativos e Aplicação dos Recursos	-	-
Receitas da Alienação de Ativos		
Aplicação dos Recursos da Alienação de Ativos		

RREO-Anexo 14 | Tabela 14.0 - Demonstrativo Simplificado do Relatório Resumido da Execução Orçamentária - Estados, DF e Municípios

Despesas com Ações e Serviços Públicos de Saúde	Apuração das Despesas com Saúde	
	Valor Apurado Até o Bimestre	Limites Constitucionais Anuais
		% Mínimo a Aplicar no Exercício
Despesas com Ações e Serviços Públicos de Saúde	-	-
Despesas com Ações e Serviços Públicos de Saúde Executadas com Recursos de Impostos		

RREO-Anexo 14 | Tabela 14.0 - Demonstrativo Simplificado do Relatório Resumido da Execução Orçamentária - Estados, DF e Municípios

Despesas de Caráter Continuado Derivadas de PPP	Valor Realizado no Período
	Valor Apurado no Exercício Corrente
Despesas de Caráter Continuado Derivadas de PPP	-
Total das Despesas Consideradas para o Limite / RCL (%)	

Relatório Resumido de Execução Orçamentária
Prefeitura Municipal de Minador do Negrão - AL (Poder Executivo)
Orçamentos Fiscal e da Seguridade Social
CNPJ:
Exercício: 2021
Período de referência: 6º bimestre

RREO-Anexo 14 | Tabela 14.0 - Demonstrativo Simplificado do Relatório Resumido da Execução Orçamentária - Estados, DF e Municípios

Notas Explicativas	Valores
Notas Explicativas	31/12/2021
Notas Explicativas	-

Ministério da Educação

Fundo Nacional de Desenvolvimento
da Educação
Diretoria de Gestão de Fundos
e Benefícios



Identificação:

Unidade Federada: Alagoas
Município: 270530 - Minador do Negrão
Período: 2021 1º Bimestre
CNPJ: 12.237.038/0001-61
Número do recibo: 273115-6

Declaramos, para os devidos fins, que as informações apresentadas estão em conformidade com o Balanço Geral do Município de Minador do Negrão - AL.

Formulário SIOPE 2021 1º Bimestre entregue com sucesso em 03/03/2022 às 10:27:59.

Prefeito

Contador

Informações:

Para validar a autenticidade deste recibo, entrar no site www.fnde.gov.br e acessar a opção "Validar Recibo de Transmissão" no link do SIOPE.

Código Validação: **71AB4B.7D1BA0.951174.F6447D.**

Tabela 8.2 - Demonstrativo das Receitas e Despesas com Manutenção e Desenvolvimento do Ensino - MDE - MUNICÍPIOS

MINADOR DO NEGRÃO - AL

Relatório Resumido da Execução Orçamentária

Demonstrativo das Receitas e Despesas com Manutenção e Desenvolvimento do Ensino - MDE

Orçamentos Fiscal e da Seguridade Social

Período de Referência: 1º Bimestre/2021

RREO - ANEXO 8 (LDB, art. 72)

R\$ 1,00

<u>RECEITA RESULTANTE DE IMPOSTOS (Arts. 212 e 212-A da Constituição Federal)</u>		
RECEITA RESULTANTE DE IMPOSTOS	PREVISÃO ATUALIZADA (a)	RECEITAS REALIZADAS Até o Bimestre (b)
1- RECEITA DE IMPOSTOS	445.038,85	10.707,84
1.1- Receita Resultante do Imposto sobre a Propriedade Predial e Territorial Urbana – IPTU	29.104,46	3.770,28
1.2- Receita Resultante do Imposto sobre Transmissão Inter Vivos – ITBI	58.212,23	572,00
1.3- Receita Resultante do Imposto sobre Serviços de Qualquer Natureza – ISS	171.767,14	6.048,21
1.4- Receita Resultante do Imposto de Renda Retido na Fonte – IRRF	163.316,14	0,00
2- RECEITA DE TRANSFERÊNCIAS CONSTITUCIONAIS E LEGAIS	13.096.712,15	2.972.456,21
2.1- Cota-Parte FPM	10.511.526,84	2.277.034,16
2.1.1- Parcela referente à CF, art. 159, I, alínea b	10.511.526,84	2.277.034,16
2.1.2- Parcela referente à CF, art. 159, I, alíneas d e e	0,00	0,00
2.2- Cota-Parte ICMS	2.426.720,84	664.181,62
2.3- Cota-Parte IPI-Exportação	22.638,88	276,66
2.4- Cota-Parte ITR	33.955,02	594,03
2.5- Cota-Parte IPVA	101.870,57	30.369,74
2.6- Cota-Parte IOF-Ouro	0,00	0,00

2.7- Compensações Financeiras Provenientes de Impostos e Transferências Constitucionais		0,00	0,00		
3- TOTAL DA RECEITA RESULTANTE DE IMPOSTOS (1 + 2)		13.541.751,00	2.983.164,05		
4- TOTAL DESTINADO AO FUNDEB - 20% DE ((2.1.1) + (2.2) + (2.3) + (2.4) + (2.5))		2.619.342,43	594.491,20		
5- VALOR MÍNIMO A SER APLICADO EM MDE ALÉM DO VALOR DESTINADO AO FUNDEB - 5% DE ((2.1.1) + (2.2) + (2.3) + (2.4) + (2.5)) + 25% DE ((1.1) + (1.2) + (1.3) + (1.4) + (2.1.2) + (2.6) + (2.7))		766.095,32	151.299,77		
<u>FUNDEB</u>					
RECEITAS RECEBIDAS DO FUNDEB NO EXERCÍCIO		PREVISÃO ATUALIZADA (a)	RECEITAS REALIZADAS Até o Bimestre (b)		
6- RECEITAS RECEBIDAS DO FUNDEB		6.988.932,59	1.388.612,72		
6.1- FUNDEB - Impostos e Transferências de Impostos		6.800.087,15	1.199.767,28		
6.1.1- Principal		6.800.087,15	1.199.767,28		
6.1.2- Rendimento de Aplicação Financeira		0,00	0,00		
6.2- FUNDEB - Complementação da União - VAAF		188.845,44	188.845,44		
6.2.1- Principal		0,00	0,00		
6.2.2- Rendimento de Aplicação Financeira		188.845,44	188.845,44		
6.3- FUNDEB - Complementação da União - VAAT		0,00	0,00		
6.3.1- Principal		0,00	0,00		
6.3.2- Rendimento de Aplicação Financeira		0,00	0,00		
7- RESULTADO LÍQUIDO DAS TRANSFERÊNCIAS DO FUNDEB (6.1.1 - 4)¹		4.180.744,72	605.276,08		
RECURSOS RECEBIDOS EM EXERCÍCIOS ANTERIORES E NÃO UTILIZADOS (SUPERÁVIT)		VALOR			
8- TOTAL DOS RECURSOS DE SUPERÁVIT		0,00			
8.1- Superávit do Exercício Imediatamente Anterior		0,01			
8.2- Superávit Residual de Outros Exercícios		-0,01			
9- TOTAL DOS RECURSOS DO FUNDEB DISPONÍVEIS PARA UTILIZAÇÃO (6 + 8)		1.388.612,72			
DESPESAS COM RECURSOS DO FUNDEB (Por Área de Atuação)⁶	DOTAÇÃO ATUALIZADA (c)	DESPESAS EMPENHADAS Até o Bimestre (d)	DESPESAS LIQUIDADAS Até o Bimestre (e)	DESPESAS PAGAS Até o Bimestre (f)	INSCRITAS EM RESTOS A PAGAR NÃO PROCESSADOS (g)
10- PROFISSIONAIS DA EDUCAÇÃO BÁSICA	4.838.964,96	516.640,77	516.640,77	516.640,77	0,00

10.1- Educação Infantil	632.490,98	127.627,02	127.627,02	127.627,02	0,00
10.1.1- Creche	632.490,98	67.627,02	67.627,02	67.627,02	0,00
10.1.2- Pré- escola	0,00	60.000,00	60.000,00	60.000,00	0,00
10.2- Ensino Fundamental	4.206.473,98	389.013,75	389.013,75	389.013,75	0,00
11- OUTRAS DESPESAS	3.619.559,53	334.757,51	317.832,04	317.832,02	16.925,47
11.1- Educação Infantil	252.024,08	0,00	0,00	0,00	0,00
11.1.1- Creche	252.024,08	0,00	0,00	0,00	0,00
11.1.2- Pré- escola	0,00	0,00	0,00	0,00	0,00
11.2- Ensino Fundamental	3.367.535,45	334.757,51	317.832,04	317.832,02	16.925,47
12- TOTAL DAS DESPESAS COM RECURSOS DO FUNDEB (10 + 11)	8.458.524,49	851.398,28	834.472,81	834.472,79	16.925,47
<u>INDICADORES DO FUNDEB</u>					
DESPESAS CUSTEADAS COM RECEITAS DO FUNDEB RECEBIDAS NO EXERCÍCIO	DESPESAS EMPENHADAS Até o Bimestre(d)	DESPESAS LIQUIDADAS Até o Bimestre(e)	DESPESAS PAGAS Até o Bimestre(f)	INSCRITAS EM RESTOS A PAGAR NÃO PROCESSADOS (g)	INSCRITAS EM RESTOS A PAGAR NÃO PROCESSADOS (SEM DISPONIBILIDADE DE CAIXA) (h)⁷
13- Total das Despesas do FUNDEB com Profissionais da Educação Básica	516.640,77	516.640,77	516.640,77	0,00	0,00
14- Total das Despesas custeadas com FUNDEB - Impostos e Transferências de Impostos	662.552,84	645.627,37	645.627,37	16.925,47	0,00
15- Total das Despesas	188.845,44	188.845,44	188.845,44	0,00	0,00

custeadas com FUNDEB - Complementação da União - VAAF					
16- Total das Despesas custeadas com FUNDEB - Complementação da União - VAAT	0,00	0,00	0,00	0,00	0,00
17- Total das Despesas custeadas com FUNDEB - Complementação da União - VAAT Aplicadas na Educação Infantil	0,00	0,00	0,00	0,00	0,00
18- Total das Despesas custeadas com FUNDEB - Complementação da União - VAAT Aplicadas em Despesa de Capital	0,00	0,00	0,00	0,00	0,00
INDICADORES - Art. 212-A, inciso XI e § 3º - Constituição Federal²		VALOR EXIGIDO (i)	VALOR APLICADO (j)	VALOR CONSIDERADO APÓS DEDUÇÕES (k)	% APLICADO (l)
19- Mínimo de 70% do FUNDEB na Remuneração dos Profissionais da Educação Básica		972.028,90	516.640,77	516.640,77	37,21
20 - Percentual de 50% da Complementação da União ao FUNDEB (VAAT) na Educação Infantil		0,00	0,00	0,00	0,00
21- Mínimo de 15% da Complementação da União ao FUNDEB - VAAT em Despesas de Capital		0,00	0,00	0,00	0,00
INDICADOR - Art.25, § 3º - Lei nº 14.113, de 2020 - (Máximo de 10% de Superávit)³		VALOR PERMITIDO (m)	VALOR NÃO APLICADO (n)	VALOR NÃO APLICADO APÓS AJUSTE (o)	% NÃO APLICADO ((p)
22- Total da Receita Recebida e não Aplicada no Exercício		138.861,27	554.139,91	554.139,91	39,91

INDICADOR - Art.25, § 3º - Lei nº 14.113, de 2020 - (Aplicação do Superávit de Exercício Anterior)³	VALOR DE SUPERÁVIT PERMITIDO NO EXERCÍCIO ANTERIOR (q)	VALOR NÃO APLICADO NO EXERCÍCIO ANTERIOR (r)	VALOR DE SUPERÁVIT APLICADO ATÉ O PRIMEIRO QUADRIMESTRE (s)	VALOR APLICADO ATÉ O PRIMEIRO QUADRIMESTRE E QUE INEGRARÁ O LIMITE CONSTITUCIONAL (t)	VALOR APLICADO APÓS O PRIMEIRO QUADRIMESTRE (u)	VALOR NÃO APLICADO (v)
23- Total das Despesas custeadas com Superávit do FUNDEB	324.738,87	0,01	0,00	0,00	0,00	0,01
23.1- Total das Despesas custeadas com FUNDEB - Impostos e Transferências de Impostos	257.557,44	0,01	0,00	0,00	0,00	0,01
23.2- Total das Despesas custeadas com FUNDEB - Complementação da União (VAAF + VAAT)	67.181,43	0,00	0,00	0,00	0,00	0,00
DESPESAS COM MANUTENÇÃO E DESENVOLVIMENTO DO ENSINO – MDE - CUSTEADAS COM RECEITA DE IMPOSTOS (EXCETO FUNDEB)						
DESPESAS COM AÇÕES TÍPICAS DE MDE - RECEITAS DE IMPOSTOS - EXCETO FUNDEB (Por Área de Atuação)⁶	DOTAÇÃO ATUALIZADA (c)	DESPESAS EMPENHADAS Até o Bimestre (d)	DESPESAS LIQUIDADAS Até o Bimestre (e)	DESPESAS PAGAS Até o Bimestre (f)	INSCRITAS EM RESTOS A PAGAR NÃO PROCESSADOS (g)	
24- EDUCAÇÃO INFANTIL	0,00	0,00	0,00	0,00	0,00	
24.1- Creche	0,00	0,00	0,00	0,00	0,00	
24.2- Pré-escola	0,00	0,00	0,00	0,00	0,00	
25- ENSINO FUNDAMENTAL	4.636.132,71	47.236,68	9.036,68	7.999,98	38.200,00	

26- TOTAL DAS DESPESAS COM AÇÕES TÍPICAS DE MDE (24 + 25)	4.636.132,71	47.236,68	9.036,68	7.999,98	38.200,00
APURAÇÃO DAS DESPESAS PARA FINS DE LIMITE MÍNIMO CONSTITUCIONAL					VALOR
27- TOTAL DAS DESPESAS DE MDE CUSTEADAS COM RECURSOS DE IMPOSTOS (FUNDEB E RECEITA DE IMPOSTOS) = (L14(d ou e) + L26(d ou e) + L23.1(t))					654.664,05
28 (-) RESULTADO LÍQUIDO DAS TRANSFERÊNCIAS DO FUNDEB = (L7)					605.276,08
29 (-) RESTOS A PAGAR NÃO PROCESSADOS INSCRITOS NO EXERCÍCIO SEM DISPONIBILIDADE FINANCEIRA DE RECURSOS DO FUNDEB IMPOSTOS ⁴ = (L14h)					0,00
30 (-) RESTOS A PAGAR NÃO PROCESSADOS INSCRITOS NO EXERCÍCIO SEM DISPONIBILIDADE FINANCEIRA DE RECURSOS DE IMPOSTOS ^{4 e 7}					0,00
31 (-) CANCELAMENTO, NO EXERCÍCIO, DE RESTOS A PAGAR INSCRITOS COM DISPONIBILIDADE FINANCEIRA DE RECURSOS DE IMPOSTOS VINCULADOS AO ENSINO = (L34.1(ac) + L34.2(ac))					0,00
32- TOTAL DAS DESPESAS PARA FINS DE LIMITE (27 - (28 + 29 + 30 + 31))					49.387,97
APURAÇÃO DO LIMITE MÍNIMO CONSTITUCIONAL ^{2 e 5}			VALOR EXIGIDO (x)	VALOR APLICADO (w)	% APLICADO (y)
33- APLICAÇÃO EM MDE SOBRE A RECEITA DE IMPOSTOS			745.791,01	49.387,97	1,66
RESTOS A PAGAR INSCRITOS EM EXERCÍCIOS ANTERIORES COM DISPONIBILIDADE E FINANCEIRA DE RECURSOS DE IMPOSTOS E DO FUNDEB	SALDO INICIAL (z)	RP LIQUIDADOS (aa)	RP PAGOS (ab)	RP CANCELADOS (ac)	SALDO FINAL (ad)=(z)-(ab)-(ac)
34- RESTOS A PAGAR DE DESPESAS COM MDE	4.322,68	0,00	0,00	0,00	4.322,68
34.1 - Executadas com Recursos de Impostos e Transferências de	4.322,68	0,00	0,00	0,00	4.322,68

Impostos					
34.2 - Executadas com Recursos do FUNDEB - Impostos	0,00	0,00	0,00	0,00	0,00
34.3 - Executadas com Recursos do FUNDEB - Complementação da União (VAAT + VAAF)	0,00	0,00	0,00	0,00	0,00
<u>OUTRAS INFORMAÇÕES PARA CONTROLE</u>					
RECEITAS ADICIONAIS PARA FINANCIAMENTO DO ENSINO				PREVISÃO ATUALIZADA (a)	RECEITAS REALIZADAS Até o Bimestre (b)
35- RECEITA DE TRANSFERÊNCIAS DO FNDE (INCLUINDO RENDIMENTOS DE APLICAÇÃO FINANCEIRA)				1.104.146,91	58.543,90
35.1- Salário-Educação				205.997,36	23.438,30
35.2- PDDE				36.762,84	0,00
35.3- PNAE				293.738,90	35.105,60
35.4 - PNATE				194.241,78	0,00
35.5- Outras Transferências do FNDE				373.406,03	0,00
36- RECEITA DE TRANSFERÊNCIAS DE CONVÊNIOS				1.209.220,36	0,00
37- RECEITA DE ROYALTIES DESTINADOS À EDUCAÇÃO				143.483,98	2.313,59
38- RECEITA DE OPERAÇÕES DE CRÉDITO VINCULADAS À EDUCAÇÃO				0,00	0,00
39- OUTRAS RECEITAS PARA FINANCIAMENTO DO ENSINO				2.678.367,33	0,00
40-TOTAL DAS RECEITAS ADICIONAIS PARA FINANCIAMENTO DO ENSINO = (35 + 36 + 37 +38 + 39)				5.135.218,58	60.857,49
OUTRAS DESPESAS COM EDUCAÇÃO (Por Área de Atuação)⁶	DOTAÇÃO ATUALIZADA (c)	DESPESAS EMPENHADAS Até o Bimestre (d)	DESPESAS LIQUIDADAS Até o Bimestre (e)	DESPESAS PAGAS Até o Bimestre (f)	INSCRITAS EM RESTOS A PAGAR NÃO PROCESSADOS (g)
41- EDUCAÇÃO INFANTIL	986.109,00	5.332,30	0,00	0,00	5.332,30
41.1- Creche	955.615,51	3.841,90	0,00	0,00	3.841,90
41.2- Pré-escola	30.493,49	1.490,40	0,00	0,00	1.490,40
42- ENSINO	702.345,25	9.088,90	0,00	0,00	9.088,90

FUNDAMENTAL					
43- ENSINO MÉDIO	0,00	0,00	0,00	0,00	0,00
44- ENSINO SUPERIOR	0,00	0,00	0,00	0,00	0,00
45- ENSINO PROFISSIONAL NÃO INTEGRADO AO ENSINO REGULAR	0,00	0,00	0,00	0,00	0,00
46- TOTAL DAS OUTRAS DESPESAS COM EDUCAÇÃO (41 + 42 + 43 + 44 + 45)	1.688.454,25	14.421,20	0,00	0,00	14.421,20
TOTAL GERAL DAS DESPESAS COM EDUCAÇÃO	DOTAÇÃO ATUALIZADA Até o Bimestre (c)	DESPESAS EMPENHADAS Até o Bimestre (d)	DESPESAS LIQUIDADAS Até o Bimestre (e)	DESPESAS PAGAS Até o Bimestre (f)	INSCRITAS EM RESTOS A PAGAR NÃO PROCESSADOS (g)
47- TOTAL GERAL DAS DESPESAS COM EDUCAÇÃO (12 + 26 + 46)	14.783.111,45	913.056,16	843.509,49	842.472,77	69.546,67
47.1- Despesas Correntes	11.595.136,63	906.740,04	843.509,49	842.472,77	63.230,55
47.1.1- Pessoal Ativo	7.857.240,25	813.732,29	813.732,29	813.732,27	0,00
47.1.2- Pessoal Inativo	0,00	0,00	0,00	0,00	0,00
47.1.3- Transferências às instituições comunitárias, confessionais ou filantrópicas sem fins lucrativos	0,00	0,00	0,00	0,00	0,00
47.1.4- Outras Despesas Correntes	3.737.896,38	93.007,75	29.777,20	28.740,50	63.230,55
47.2- Despesas de Capital	3.187.974,82	6.316,12	0,00	0,00	6.316,12
47.2.1- Transferências às instituições	0,00	0,00	0,00	0,00	0,00

comunitárias, confessionais ou filantrópicas sem fins lucrativos					
47.2.2- Outras Despesas Capital	3.187.974,82	6.316,12	0,00	0,00	6.316,12

CONTROLE DA DISPONIBILIDADE FINANCEIRA E CONCILIAÇÃO BANCÁRIA	FUNDEB (ae)		SALÁRIO EDUCAÇÃO (af)	
48- Disponibilidade Financeira em 31 de Dezembro de 2020		0,00		654,37
49- (+) Ingresso de Recursos até o Bimestre (orçamentário)		1.388.612,72		23.438,30
50- (-) Pagamentos Efetuados até o Bimestre (orçamentário e restos a pagar)		834.472,79		0,00
51- (=) Disponibilidade Financeira até o Bimestre		554.139,93		24.092,67
52- (+) Ajustes Positivos (Retenções e Outros Valores Extraorçamentários)		329.648,09		0,58
53- (-) Ajustes Negativos (Outros Valores Extraorçamentários)		0,00		0,00
54- (=) Saldo Financeiro Conciliado (Saldo Bancário)		883.788,02		24.093,25

FONTE: Sistema: SIOPE, Unidade Responsável: FNDE/MEC, Data da Emissão: 28/4/2022 Hora da Emissão: 9:17:22

¹SE RESULTADO LÍQUIDO DA TRANSFERÊNCIA (7) maior 0 = ACRÉSCIMO RESULTANTE DAS TRANSFERÊNCIAS DO FUNDEB, SE RESULTADO LÍQUIDO DA TRANSFERÊNCIA (7) menor 0 = DECRÉSCIMO RESULTANTE DAS TRANSFERÊNCIAS DO FUNDEB.

²Limites mínimos anuais a serem cumpridos no encerramento do exercício.

³Art. 25, § 3º, Lei 14.113/2020: "Até 10% dos recursos recebidos à conta dos Fundos, inclusive relativos à complementação da União, nos termos do § 2º do art. 16 desta Lei, poderão ser utilizados no 1º quadrimestre do exercício imediatamente subsequente, mediante abertura de crédito adicional."

⁴ Os valores referentes à parcela dos Restos a Pagar inscritos sem disponibilidade financeira vinculada à educação deverão ser informados somente no RREO do último bimestre do exercício.

⁵Nos cinco primeiros bimestres do exercício o acompanhamento será feito com base na despesa liquidada. No último bimestre do exercício, o valor deverá corresponder ao total da despesa

Ministério da Educação

Fundo Nacional de Desenvolvimento
da Educação
Diretoria de Gestão de Fundos
e Benefícios



Identificação:

Unidade Federada: Alagoas
Município: 270530 - Minador do Negrão
Período: 2021 2º Bimestre
CNPJ: 12.237.038/0001-61
Número do recibo: 273154-9

Declaramos, para os devidos fins, que as informações apresentadas estão em conformidade com o Balanço Geral do Município de Minador do Negrão - AL.

Formulário SIOPE 2021 2º Bimestre entregue com sucesso em 04/03/2022 às 07:12:14.

Prefeito

Contador

Informações:

Para validar a autenticidade deste recibo, entrar no site www.fnde.gov.br e acessar a opção "Validar Recibo de Transmissão" no link do SIOPE.

Código Validação: **71AB00.7D1BA0.901174.F691C6.**

SIOPE 21.11.0.4

Tabela 8.2 - Demonstrativo das Receitas e Despesas com Manutenção e Desenvolvimento do Ensino - MDE - MUNICÍPIOS

MINADOR DO NEGRÃO - AL

Relatório Resumido da Execução Orçamentária

Demonstrativo das Receitas e Despesas com Manutenção e Desenvolvimento do Ensino - MDE

Orçamentos Fiscal e da Seguridade Social

Período de Referência: 2º Bimestre/2021

RREO - ANEXO 8 (LDB, art. 72)

R\$ 1,00

RECEITA RESULTANTE DE IMPOSTOS (Arts. 212 e 212-A da Constituição Federal)		
RECEITA RESULTANTE DE IMPOSTOS	PREVISÃO ATUALIZADA (a)	RECEITAS REALIZADAS Até o Bimestre (b)
1- RECEITA DE IMPOSTOS	445.038,85	74.650,73
1.1- Receita Resultante do Imposto sobre a Propriedade Predial e Territorial Urbana – IPTU	29.104,46	5.981,61
1.2- Receita Resultante do Imposto sobre Transmissão Inter Vivos – ITBI	58.212,23	3.686,20
1.3- Receita Resultante do Imposto sobre Serviços de Qualquer Natureza – ISS	171.767,14	12.387,05
1.4- Receita Resultante do Imposto de Renda Retido na Fonte – IRRF	163.316,14	52.278,52
2- RECEITA DE TRANSFERÊNCIAS CONSTITUCIONAIS E LEGAIS	13.096.712,15	5.368.926,45
2.1- Cota-Parte FPM	10.511.526,84	4.047.856,32
2.1.1- Parcela referente à CF, art. 159, I, alínea b	10.511.526,84	4.047.856,32
2.1.2- Parcela referente à CF, art. 159, I, alíneas d e e	0,00	0,00
2.2- Cota-Parte ICMS	2.426.720,84	1.250.891,79
2.3- Cota-Parte IPI-Exportação	22.638,88	582,76

2.4- Cota-Parte ITR	33.955,02	1.588,48			
2.5- Cota-Parte IPVA	101.870,57	68.007,10			
2.6- Cota-Parte IOF-Ouro	0,00	0,00			
2.7- Compensações Financeiras Provenientes de Impostos e Transferências Constitucionais	0,00	0,00			
3- TOTAL DA RECEITA RESULTANTE DE IMPOSTOS (1 + 2)	13.541.751,00	5.443.577,18			
4- TOTAL DESTINADO AO FUNDEB - 20% DE ((2.1.1) + (2.2) + (2.3) + (2.4) + (2.5))	2.619.342,43	1.073.785,24			
5- VALOR MÍNIMO A SER APLICADO EM MDE ALÉM DO VALOR DESTINADO AO FUNDEB - 5% DE ((2.1.1) + (2.2) + (2.3) + (2.4) + (2.5)) + 25% DE ((1.1) + (1.2) + (1.3) + (1.4) + (2.1.2) + (2.6) + (2.7))	766.095,32	287.109,00			
<u>FUNDEB</u>					
RECEITAS RECEBIDAS DO FUNDEB NO EXERCÍCIO	PREVISÃO ATUALIZADA (a)	RECEITAS REALIZADAS Até o Bimestre (b)			
6- RECEITAS RECEBIDAS DO FUNDEB	8.063.490,11	2.237.597,80			
6.1- FUNDEB - Impostos e Transferências de Impostos	6.800.087,15	974.194,84			
6.1.1- Principal	6.800.087,15	974.194,84			
6.1.2- Rendimento de Aplicação Financeira	0,00	0,00			
6.2- FUNDEB - Complementação da União - VAAF	1.263.402,96	1.263.402,96			
6.2.1- Principal	1.100.000,00	1.100.000,00			
6.2.2- Rendimento de Aplicação Financeira	163.402,96	163.402,96			
6.3- FUNDEB - Complementação da União - VAAT	0,00	0,00			
6.3.1- Principal	0,00	0,00			
6.3.2- Rendimento de Aplicação Financeira	0,00	0,00			
7- RESULTADO LÍQUIDO DAS TRANSFERÊNCIAS DO FUNDEB (6.1.1 - 4)¹	4.180.744,72	-99.590,40			
RECURSOS RECEBIDOS EM EXERCÍCIOS ANTERIORES E NÃO UTILIZADOS (SUPERÁVIT)	VALOR				
8- TOTAL DOS RECURSOS DE SUPERÁVIT	0,00				
8.1- Superávit do Exercício Imediatamente Anterior	0,01				
8.2- Superávit Residual de Outros Exercícios	-0,01				
9- TOTAL DOS RECURSOS DO FUNDEB DISPONÍVEIS PARA UTILIZAÇÃO (6 +8)	2.237.597,80				
DESPESAS COM	DOTAÇÃO ATUALIZAD	DESPESAS EMPENHAD	DESPESAS LIQUIDAD	DESPESAS PAGAS	INSCRITAS EM RESTOS A

RECURSOS DO FUNDEB (Por Área de Atuação) ⁶	A (c)	AS Até o Bimestre (d)	AS Até o Bimestre (e)	Até o Bimestre (f)	PAGAR NÃO PROCESSADOS (g)
10- PROFISSIONAIS DA EDUCAÇÃO BÁSICA	4.838.964,96	1.055.428,59	1.055.428,59	1.055.428,59	0,00
10.1- Educação Infantil	632.490,98	258.873,75	258.873,75	258.873,75	0,00
10.1.1- Creche	632.490,98	138.873,75	138.873,75	138.873,75	0,00
10.1.2- Pré-escola	0,00	120.000,00	120.000,00	120.000,00	0,00
10.2- Ensino Fundamental	4.206.473,98	796.554,84	796.554,84	796.554,84	0,00
11- OUTRAS DESPESAS	3.619.559,53	852.929,40	805.116,35	798.335,96	47.813,05
11.1- Educação Infantil	252.024,08	0,00	0,00	0,00	0,00
11.1.1- Creche	252.024,08	0,00	0,00	0,00	0,00
11.1.2- Pré-escola	0,00	0,00	0,00	0,00	0,00
11.2- Ensino Fundamental	3.367.535,45	852.929,40	805.116,35	798.335,96	47.813,05
12- TOTAL DAS DESPESAS COM RECURSOS DO FUNDEB (10 + 11)	8.458.524,49	1.908.357,99	1.860.544,94	1.853.764,55	47.813,05
INDICADORES DO FUNDEB					
DESPESAS CUSTEADAS COM RECEITAS DO FUNDEB RECEBIDAS NO	DESPESAS EMPENHADAS Até o Bimestre(d)	DESPESAS LIQUIDADAS Até o Bimestre(e)	DESPESAS PAGAS Até o Bimestre(f)	INSCRITAS EM RESTOS A PAGAR NÃO PROCESSADOS (g)	INSCRITAS EM RESTOS A PAGAR NÃO PROCESSADOS (SEM DISPONIBILIDADE DE CAIXA)

EXERCÍCIO					(h)⁷
13- Total das Despesas do FUNDEB com Profissionais da Educação Básica	1.055.428,59	1.055.428,59	1.055.428,59	0,00	0,00
14- Total das Despesas custeadas com FUNDEB - Impostos e Transferências de Impostos	1.744.955,03	1.697.141,98	1.697.141,98	47.813,05	0,00
15- Total das Despesas custeadas com FUNDEB - Complementação da União - VAAF	163.402,96	163.402,96	163.402,96	0,00	0,00
16- Total das Despesas custeadas com FUNDEB - Complementação da União - VAAT	0,00	0,00	0,00	0,00	0,00
17- Total das Despesas custeadas com FUNDEB - Complementação da União - VAAT Aplicadas na Educação Infantil	0,00	0,00	0,00	0,00	0,00
18- Total das Despesas custeadas com FUNDEB - Complementação da União - VAAT Aplicadas em Despesa de Capital	0,00	0,00	0,00	0,00	0,00
INDICADORES - Art. 212-A, inciso XI e § 3º - Constituição Federal²		VALOR EXIGIDO (i)	VALOR APLICADO (j)	VALOR CONSIDERADO APÓS	% APLICADO (l)

			DEDUÇÕES (k)	
19- Mínimo de 70% do FUNDEB na Remuneração dos Profissionais da Educação Básica	1.566.318,46	1.055.428,59	1.055.428,59	47,17
20 - Percentual de 50% da Complementação da União ao FUNDEB (VAAT) na Educação Infantil	0,00	0,00	0,00	0,00
21- Mínimo de 15% da Complementação da União ao FUNDEB - VAAT em Despesas de Capital	0,00	0,00	0,00	0,00
INDICADOR - Art.25, § 3º - Lei nº 14.113, de 2020 - (Máximo de 10% de Superávit)³	VALOR PERMITIDO (m)	VALOR NÃO APLICADO (n)	VALOR NÃO APLICADO APÓS AJUSTE (o)	% NÃO APLICADO ((p))
22- Total da Receita Recebida e não Aplicada no Exercício	223.759,78	377.052,86	377.052,86	16,85

INDICADOR - Art.25, § 3º - Lei nº 14.113, de 2020 - (Aplicação do Superávit de Exercício Anterior)³	VALOR DE SUPERÁVIT PERMITIDO NO EXERCÍCIO ANTERIOR (q)	VALOR NÃO APLICADO NO EXERCÍCIO ANTERIOR (r)	VALOR DE SUPERÁVIT APLICADO ATÉ O PRIMEIRO QUADRIMESTRE (s)	VALOR APLICADO ATÉ O PRIMEIRO QUADRIMESTRE QUE INEGRARÁ O LIMITE CONSTITUCIONAL (t)	VALOR APLICADO APÓS O PRIMEIRO QUADRIMESTRE (u)	VALOR NÃO APLICADO (v)
23- Total das Despesas custeadas com Superávit do FUNDEB	324.738,87	0,01	0,00	0,00	0,00	0,01
23.1- Total das Despesas custeadas com FUNDEB - Impostos e Transferências de Impostos	257.557,44	0,01	0,00	0,00	0,00	0,01
23.2- Total das Despesas custeadas	67.181,43	0,00	0,00	0,00	0,00	0,00

com FUNDEB - Complementação da União (VAAF + VAAT)						
<u>DESPESAS COM MANUTENÇÃO E DESENVOLVIMENTO DO ENSINO – MDE - CUSTEADAS COM RECEITA DE IMPOSTOS (EXCETO FUNDEB)</u>						
DESPESAS COM AÇÕES TÍPICAS DE MDE - RECEITAS DE IMPOSTOS - EXCETO FUNDEB (Por Área de Atuação)⁶	DOTAÇÃO ATUALIZADA (c)	DESPESAS EMPENHADAS Até o Bimestre (d)	DESPESAS LIQUIDADAS Até o Bimestre (e)	DESPESAS PAGAS Até o Bimestre (f)	INSCRITAS EM RESTOS A PAGAR NÃO PROCESSADOS (g)	
24- EDUCAÇÃO INFANTIL	0,00	0,00	0,00	0,00	0,00	
24.1- Creche	0,00	0,00	0,00	0,00	0,00	
24.2- Pré-escola	0,00	0,00	0,00	0,00	0,00	
25- ENSINO FUNDAMENTAL	4.636.132,71	90.558,96	35.675,20	34.975,20	54.883,76	
26- TOTAL DAS DESPESAS COM AÇÕES TÍPICAS DE MDE (24 + 25)	4.636.132,71	90.558,96	35.675,20	34.975,20	54.883,76	
APURAÇÃO DAS DESPESAS PARA FINS DE LIMITE MÍNIMO CONSTITUCIONAL				VALOR		
27- TOTAL DAS DESPESAS DE MDE CUSTEADAS COM RECURSOS DE IMPOSTOS (FUNDEB E RECEITA DE IMPOSTOS) = (L14(d ou e) + L26(d ou e) + L23.1(t))				1.732.817,18		
28 (-) RESULTADO LÍQUIDO DAS TRANSFERÊNCIAS DO FUNDEB = (L7)				-99.590,40		
29 (-) RESTOS A PAGAR NÃO PROCESSADOS INSCRITOS NO EXERCÍCIO SEM DISPONIBILIDADE FINANCEIRA DE RECURSOS DO FUNDEB IMPOSTOS ⁴ = (L14h)				0,00		
30 (-) RESTOS A PAGAR NÃO PROCESSADOS INSCRITOS NO EXERCÍCIO SEM DISPONIBILIDADE FINANCEIRA DE RECURSOS DE IMPOSTOS ^{4 e 7}				0,00		
31 (-) CANCELAMENTO, NO EXERCÍCIO, DE RESTOS A PAGAR INSCRITOS COM DISPONIBILIDADE FINANCEIRA DE RECURSOS DE IMPOSTOS VINCULADOS AO ENSINO = (L34.1(ac) + L34.2(ac))				0,00		
32- TOTAL DAS DESPESAS PARA FINS DE LIMITE (27 -				1.832.407,58		

(28 + 29 + 30 + 31))					
<u>APURAÇÃO DO LIMITE MÍNIMO CONSTITUCIONAL</u> 2 e 5		VALOR EXIGIDO (x)	VALOR APLICADO (w)	% APLICADO (y)	
33- APLICAÇÃO EM MDE SOBRE A RECEITA DE IMPOSTOS		1.360.894,30	1.832.407,58	33,66	
RESTOS A PAGAR INSCRITOS EM EXERCÍCIOS ANTERIORES COM DISPONIBILIDADE DE FINANCEIRA DE RECURSOS DE IMPOSTOS E DO FUNDEB	SALDO INICIAL (z)	RP LIQUIDADOS (aa)	RP PAGOS (ab)	RP CANCELADOS (ac)	SALDO FINAL (ad)=(z)-(ab)-(ac)
34- RESTOS A PAGAR DE DESPESAS COM MDE	4.322,68	0,00	0,00	0,00	4.322,68
34.1 - Executadas com Recursos de Impostos e Transferências de Impostos	4.322,68	0,00	0,00	0,00	4.322,68
34.2 - Executadas com Recursos do FUNDEB - Impostos	0,00	0,00	0,00	0,00	0,00
34.3 - Executadas com Recursos do FUNDEB - Complementação da União (VAAT + VAAF)	0,00	0,00	0,00	0,00	0,00
<u>OUTRAS INFORMAÇÕES PARA CONTROLE</u>					
RECEITAS ADICIONAIS PARA FINANCIAMENTO DO ENSINO				PREVISÃO ATUALIZADA A (a)	RECEITAS REALIZADAS Até o Bimestre (b)
35- RECEITA DE TRANSFERÊNCIAS DO FNDE (INCLUINDO RENDIMENTOS DE APLICAÇÃO FINANCEIRA)				1.104.146,91	131.642,92

35.1- Salário-Educação		205.997,36		38.131,35	
35.2- PDDE		36.762,84		0,00	
35.3- PNAE		293.738,90		70.211,20	
35.4 - PNATE		194.241,78		23.300,37	
35.5- Outras Transferências do FNDE		373.406,03		0,00	
36- RECEITA DE TRANSFERÊNCIAS DE CONVÊNIOS		1.209.220,36		0,00	
37- RECEITA DE ROYALTIES DESTINADOS À EDUCAÇÃO		143.483,98		5.215,89	
38- RECEITA DE OPERAÇÕES DE CRÉDITO VINCULADAS À EDUCAÇÃO		0,00		0,00	
39- OUTRAS RECEITAS PARA FINANCIAMENTO DO ENSINO		2.678.367,33		0,00	
40-TOTAL DAS RECEITAS ADICIONAIS PARA FINANCIAMENTO DO ENSINO = (35 + 36 + 37 +38 + 39)		5.135.218,58		136.858,81	
OUTRAS DESPESAS COM EDUCAÇÃO (Por Área de Atuação)⁶	DOTAÇÃO ATUALIZADA (c)	DESPESAS EMPENHADAS Até o Bimestre (d)	DESPESAS LIQUIDADAS Até o Bimestre (e)	DESPESAS PAGAS Até o Bimestre (f)	INSCRITAS EM RESTOS A PAGAR NÃO PROCESSADOS (g)
41- EDUCAÇÃO INFANTIL	986.109,00	31.549,50	2.800,50	2.800,50	28.749,00
41.1- Creche	955.615,51	21.340,10	2.149,00	2.149,00	19.191,10
41.2- Pré-escola	30.493,49	10.209,40	651,50	651,50	9.557,90
42- ENSINO FUNDAMENTAL	702.345,25	94.919,00	23.605,73	23.605,73	71.313,27
43- ENSINO MÉDIO	0,00	0,00	0,00	0,00	0,00
44- ENSINO SUPERIOR	0,00	0,00	0,00	0,00	0,00
45- ENSINO PROFISSIONAL NÃO INTEGRADO AO ENSINO REGULAR	0,00	0,00	0,00	0,00	0,00
46- TOTAL DAS OUTRAS DESPESAS COM EDUCAÇÃO (41 + 42 + 43 + 44 + 45)	1.688.454,25	126.468,50	26.406,23	26.406,23	100.062,27
TOTAL GERAL DAS DESPESAS COM EDUCAÇÃO	DOTAÇÃO ATUALIZADA	DESPESAS EMPENHADAS	DESPESAS LIQUIDADAS	DESPESAS PAGAS	INSCRITAS EM RESTOS A PAGAR NÃO

	Até o Bimestre (c)	Até o Bimestre (d)	Até o Bimestre (e)	Até o Bimestre (f)	PROCESSADOS (g)
47- TOTAL GERAL DAS DESPESAS COM EDUCAÇÃO (12 + 26 + 46)	14.783.111,45	2.125.385,45	1.922.626,37	1.915.145,98	202.759,08
47.1- Despesas Correntes	11.595.136,63	2.118.343,97	1.922.626,37	1.915.145,98	195.717,60
47.1.1- Pessoal Ativo	7.857.240,25	1.729.297,21	1.729.297,21	1.729.297,21	0,00
47.1.2- Pessoal Inativo	0,00	0,00	0,00	0,00	0,00
47.1.3- Transferências às instituições comunitárias, confessionais ou filantrópicas sem fins lucrativos	0,00	0,00	0,00	0,00	0,00
47.1.4- Outras Despesas Correntes	3.737.896,38	389.046,76	193.329,16	185.848,77	195.717,60
47.2- Despesas de Capital	3.187.974,82	7.041,48	0,00	0,00	7.041,48
47.2.1- Transferências às instituições comunitárias, confessionais ou filantrópicas sem fins lucrativos	0,00	0,00	0,00	0,00	0,00
47.2.2- Outras Despesas de Capital	3.187.974,82	7.041,48	0,00	0,00	7.041,48
CONTROLE DA DISPONIBILIDADE FINANCEIRA E CONCILIAÇÃO BANCÁRIA	FUNDEB (ae)		SALÁRIO EDUCAÇÃO (af)		
48- Disponibilidade Financeira em 31 de Dezembro de 2020			0,00		654,37
49- (+) Ingresso de Recursos até o Bimestre (orçamentário)			2.237.597,80		38.131,35
50- (-) Pagamentos Efetuados até o Bimestre (orçamentário e restos)			1.853.764,55		4.725,63

a pagar)		
51- (=) Disponibilidade Financeira até o Bimestre	383.833,25	34.060,09
52- (+) Ajustes Positivos (Retenções e Outros Valores Extraorçamentários)	685.647,55	32,85
53- (-) Ajustes Negativos (Outros Valores Extraorçamentários)	0,00	0,00
54- (=) Saldo Financeiro Conciliado (Saldo Bancário)	1.069.480,80	34.092,94

FONTE: Sistema: SIOPE, Unidade Responsável: FNDE/MEC, Data da Emissão: 28/4/2022
Hora da Emissão: 9:41:2

¹SE RESULTADO LÍQUIDO DA TRANSFERÊNCIA (7) maior 0 = ACRÉSCIMO RESULTANTE DAS TRANSFERÊNCIAS DO FUNDEB, SE RESULTADO LÍQUIDO DA TRANSFERÊNCIA (7) menor 0 = DECRÉSCIMO RESULTANTE DAS TRANSFERÊNCIAS DO FUNDEB.

²Limites mínimos anuais a serem cumpridos no encerramento do exercício.

³Art. 25, § 3º, Lei 14.113/2020: "Até 10% dos recursos recebidos à conta dos Fundos, inclusive relativos à complementação da União, nos termos do § 2º do art. 16 desta Lei, poderão ser utilizados no 1º quadrimestre do exercício imediatamente subsequente, mediante abertura de crédito adicional."

⁴ Os valores referentes à parcela dos Restos a Pagar inscritos sem disponibilidade financeira vinculada à educação deverão ser informados somente no RREO do último bimestre do exercício.

⁵Nos cinco primeiros bimestres do exercício o acompanhamento será feito com base na despesa liquidada. No último bimestre do exercício, o valor deverá corresponder ao total da despesa empenhada.

⁶ As linhas representam áreas de atuação e não correspondem exatamente às subfunções da Função Educação. As despesas classificadas nas demais subfunções típicas e nas subfunções atípicas deverão ser rateadas para essas áreas de atuação.

⁷Valor inscrito em RPNP sem disponibilidade de caixa, que não deve ser considerado na apuração dos indicadores e limites

⁸Controle da execução de restos a pagar considerados no cumprimento do limite mínimo dos exercícios anteriores.

XX
XXXXXXXXXXXXXXXXXXXXXXXXXXXX

Ministério da Educação

Fundo Nacional de Desenvolvimento
da Educação
Diretoria de Gestão de Fundos
e Benefícios



Identificação:

Unidade Federada: Alagoas
Município: 270530 - Minador do Negrão
Período: 2021 3º Bimestre
CNPJ: 12.237.038/0001-61
Número do recibo: 273165-1

Declaramos, para os devidos fins, que as informações apresentadas estão em conformidade com o Balanço Geral do Município de Minador do Negrão - AL.

Formulário SIOPE 2021 3º Bimestre entregue com sucesso em 04/03/2022 às 09:32:10.

Prefeito

Contador

Informações:

Para validar a autenticidade deste recibo, entrar no site www.fn.de.gov.br e acessar a opção "Validar Recibo de Transmissão" no link do SIOPE.

Código Validação: **71ABBB.7D1BA0.901174.F69726.**

Tabela 8.2 - Demonstrativo das Receitas e Despesas com Manutenção e Desenvolvimento do Ensino - MDE - MUNICÍPIOS

MINADOR DO NEGRÃO - AL

Relatório Resumido da Execução Orçamentária

Demonstrativo das Receitas e Despesas com Manutenção e Desenvolvimento do Ensino - MDE

Orçamentos Fiscal e da Seguridade Social

Período de Referência: 3º Bimestre/2021

RREO - ANEXO 8 (LDB, art. 72)

R\$ 1,00

RECEITA RESULTANTE DE IMPOSTOS (Arts. 212 e 212-A da Constituição Federal)		
RECEITA RESULTANTE DE IMPOSTOS	PREVISÃO ATUALIZADA (a)	RECEITAS REALIZADAS Até o Bimestre (b)
1- RECEITA DE IMPOSTOS	445.038,85	121.037,01
1.1- Receita Resultante do Imposto sobre a Propriedade Predial e Territorial Urbana – IPTU	29.104,46	6.059,55
1.2- Receita Resultante do Imposto sobre Transmissão Inter Vivos – ITBI	58.212,23	3.686,20
1.3- Receita Resultante do Imposto sobre Serviços de Qualquer Natureza – ISS	171.767,14	17.174,04
1.4- Receita Resultante do Imposto de Renda Retido na Fonte – IRRF	163.316,14	93.799,87
2- RECEITA DE TRANSFERÊNCIAS CONSTITUCIONAIS E LEGAIS	13.096.712,15	8.037.375,39
2.1- Cota-Parte FPM	10.511.526,84	6.076.386,61
2.1.1- Parcela referente à CF, art. 159, I, alínea b	10.511.526,84	6.076.386,61
2.1.2- Parcela referente à CF, art. 159, I, alíneas d e e	0,00	0,00
2.2- Cota-Parte ICMS	2.426.720,84	1.843.506,74

2.3- Cota-Parte IPI-Exportação	22.638,88	871,06
2.4- Cota-Parte ITR	33.955,02	1.803,82
2.5- Cota-Parte IPVA	101.870,57	114.807,16
2.6- Cota-Parte IOF-Ouro	0,00	0,00
2.7- Compensações Financeiras Provenientes de Impostos e Transferências Constitucionais	0,00	0,00
3- TOTAL DA RECEITA RESULTANTE DE IMPOSTOS (1 + 2)	13.541.751,00	8.158.412,40
4- TOTAL DESTINADO AO FUNDEB - 20% DE ((2.1.1) + (2.2) + (2.3) + (2.4) + (2.5))	2.619.342,43	1.607.474,98
5- VALOR MÍNIMO A SER APLICADO EM MDE ALÉM DO VALOR DESTINADO AO FUNDEB - 5% DE ((2.1.1) + (2.2) + (2.3) + (2.4) + (2.5)) + 25% DE ((1.1) + (1.2) + (1.3) + (1.4) + (2.1.2) + (2.6) + (2.7))	766.095,32	432.128,02
<u>FUNDEB</u>		
RECEITAS RECEBIDAS DO FUNDEB NO EXERCÍCIO	PREVISÃO ATUALIZADA (a)	RECEITAS REALIZADAS Até o Bimestre (b)
6- RECEITAS RECEBIDAS DO FUNDEB	6.963.490,11	2.652.819,00
6.1- FUNDEB - Impostos e Transferências de Impostos	6.800.087,15	2.489.416,04
6.1.1- Principal	6.800.087,15	2.489.416,04
6.1.2- Rendimento de Aplicação Financeira	0,00	0,00
6.2- FUNDEB - Complementação da União - VAAF	163.402,96	163.402,96
6.2.1- Principal	0,00	0,00
6.2.2- Rendimento de Aplicação Financeira	163.402,96	163.402,96
6.3- FUNDEB - Complementação da União - VAAT	0,00	0,00
6.3.1- Principal	0,00	0,00
6.3.2- Rendimento de Aplicação Financeira	0,00	0,00
7- RESULTADO LÍQUIDO DAS TRANSFERÊNCIAS DO FUNDEB (6.1.1 - 4)¹	4.180.744,72	881.941,06
RECURSOS RECEBIDOS EM EXERCÍCIOS ANTERIORES E NÃO UTILIZADOS (SUPERÁVIT)	VALOR	
8- TOTAL DOS RECURSOS DE SUPERÁVIT	0,00	
8.1- Superávit do Exercício Imediatamente Anterior	0,01	
8.2- Superávit Residual de Outros Exercícios	-0,01	

9- TOTAL DOS RECURSOS DO FUNDEB DISPONÍVEIS PARA UTILIZAÇÃO (6 +8)					2.652.819,00
DESPESAS COM RECURSOS DO FUNDEB (Por Área de Atuação)⁶	DOTAÇÃO ATUALIZAD A (c)	DESPESAS EMPENHAD AS Até o Bimestre (d)	DESPESAS LIQUIDAD AS Até o Bimestre (e)	DESPESAS PAGAS Até o Bimestre (f)	INSCRITAS EM RESTOS A PAGAR NÃO PROCESSADOS (g)
10- PROFISSIONA IS DA EDUCAÇÃO BÁSICA	4.838.964,9 6	1.480.267,5 9	1.480.267, 59	1.270.267,5 9	0,00
10.1- Educação Infantil	632.490,98	377.791,11	377.791,11	327.791,11	0,00
10.1.1- Creche	632.490,98	197.791,11	197.791,11	197.791,11	0,00
10.1.2- Pré-escola	0,00	180.000,00	180.000,00	130.000,00	0,00
10.2- Ensino Fundamental	4.206.473,9 8	1.102.476,4 8	1.102.476,4 8	942.476,48	0,00
11- OUTRAS DESPESAS	3.619.559,5 3	1.232.943,8 0	1.166.111, 04	1.012.551,4 1	66.832,76
11.1- Educação Infantil	252.024,08	0,00	0,00	0,00	0,00
11.1.1- Creche	252.024,08	0,00	0,00	0,00	0,00
11.1.2- Pré-escola	0,00	0,00	0,00	0,00	0,00
11.2- Ensino Fundamental	3.367.535,4 5	1.232.943,8 0	1.166.111,0 4	1.012.551,41	66.832,76
12- TOTAL DAS DESPESAS COM RECURSOS DO FUNDEB (10 + 11)	8.458.524,4 9	2.713.211,3 9	2.646.378, 63	2.282.819,0 0	66.832,76
<u>INDICADORES DO FUNDEB</u>					

DESPESAS CUSTEADAS COM RECEITAS DO FUNDEB RECEBIDAS NO EXERCÍCIO	DESPESAS EMPENHADAS Até o Bimestre(d)	DESPESAS LIQUIDADAS Até o Bimestre(e)	DESPESAS PAGAS Até o Bimestre(f)	INSCRITAS EM RESTOS A PAGAR NÃO PROCESSADOS (g)	INSCRITAS EM RESTOS A PAGAR NÃO PROCESSADOS (SEM DISPONIBILIDADE DE CAIXA) (h)⁷
13- Total das Despesas do FUNDEB com Profissionais da Educação Básica	1.480.267,59	1.480.267,59	1.480.267,59	0,00	0,00
14- Total das Despesas custeadas com FUNDEB - Impostos e Transferências de Impostos	2.561.887,14	2.495.054,38	2.495.054,38	66.832,76	0,00
15- Total das Despesas custeadas com FUNDEB - Complementação da União - VAAF	151.324,25	151.324,25	151.324,51	0,00	0,00
16- Total das Despesas custeadas com FUNDEB - Complementação da União - VAAT	0,00	0,00	0,00	0,00	0,00
17- Total das Despesas custeadas com FUNDEB - Complementação da União - VAAT Aplicadas na Educação Infantil	0,00	0,00	0,00	0,00	0,00
18- Total das Despesas custeadas com FUNDEB -	0,00	0,00	0,00	0,00	0,00

Complementação da União - VAAT Aplicadas em Despesa de Capital					
INDICADORES - Art. 212-A, inciso XI e § 3º - Constituição Federal	VALOR EXIGIDO (i)	VALOR APLICADO (j)	VALOR CONSIDERADO APÓS DEDUÇÕES (k)	% APLICADO (l)	
19- Mínimo de 70% do FUNDEB na Remuneração dos Profissionais da Educação Básica	1.856.973,30	1.480.267,59	1.480.267,59	55,80	
20 - Percentual de 50% da Complementação da União ao FUNDEB (VAAT) na Educação Infantil	0,00	0,00	0,00	0,00	
21- Mínimo de 15% da Complementação da União ao FUNDEB - VAAT em Despesas de Capital	0,00	0,00	0,00	0,00	
INDICADOR - Art.25, § 3º - Lei nº 14.113, de 2020 - (Máximo de 10% de Superávit)³	VALOR PERMITIDO (m)	VALOR NÃO APLICADO (n)	VALOR NÃO APLICADO APÓS AJUSTE (o)	% NÃO APLICADO ((p)	
22- Total da Receita Recebida e não Aplicada no Exercício	265.281,90	6.440,37	6.440,37	0,24	

INDICADOR - Art.25, § 3º - Lei nº 14.113, de 2020 - (Aplicação do Superávit de Exercício Anterior)³	VALOR DE SUPERÁVIT PERMITIDO NO EXERCÍCIO ANTERIOR (q)	VALOR NÃO APLICADO NO EXERCÍCIO ANTERIOR (r)	VALOR DE SUPERÁVIT APLICADO ATÉ O PRIMEIRO QUADRIMESTRE (s)	VALOR APLICADO ATÉ O PRIMEIRO QUADRIMESTRE QUE INEGRARÁ O LIMITE CONSTITUCIONAL (t)	VALOR APLICADO APÓS O PRIMEIRO QUADRIMESTRE (u)	VALOR NÃO APLICADO (v)
23- Total das Despesas custeadas com Superávit do FUNDEB	324.738,87	0,01	0,00	0,00	0,00	0,01
23.1- Total das	257.557,44	0,01	0,00	0,00	0,00	0,01

Despesas custeadas com FUNDEB - Impostos e Transferências de Impostos						
23.2- Total das Despesas custeadas com FUNDEB - Complementação da União (VAAF + VAAT)	67.181,43	0,00	0,00	0,00	0,00	0,00
DESPESAS COM MANUTENÇÃO E DESENVOLVIMENTO DO ENSINO – MDE - CUSTEADAS COM RECEITA DE IMPOSTOS (EXCETO FUNDEB)						
DESPESAS COM AÇÕES TÍPICAS DE MDE - RECEITAS DE IMPOSTOS - EXCETO FUNDEB (Por Área de Atuação)⁶	DOTAÇÃO ATUALIZADA (c)	DESPESAS EMPENHADAS Até o Bimestre (d)	DESPESAS LIQUIDADAS Até o Bimestre (e)	DESPESAS PAGAS Até o Bimestre (f)	INSCRITAS EM RESTOS A PAGAR NÃO PROCESSADOS (g)	
24- EDUCAÇÃO INFANTIL	0,00	0,00	0,00	0,00	0,00	
24.1- Creche	0,00	0,00	0,00	0,00	0,00	
24.2- Pré-escola	0,00	0,00	0,00	0,00	0,00	
25- ENSINO FUNDAMENTAL	4.636.132,71	327.996,43	217.740,51	212.149,52	110.255,92	
26- TOTAL DAS DESPESAS COM AÇÕES TÍPICAS DE MDE (24 + 25)	4.636.132,71	327.996,43	217.740,51	212.149,52	110.255,92	
APURAÇÃO DAS DESPESAS PARA FINS DE LIMITE MÍNIMO CONSTITUCIONAL				VALOR		
27- TOTAL DAS DESPESAS DE MDE CUSTEADAS COM RECURSOS DE IMPOSTOS (FUNDEB E RECEITA DE IMPOSTOS) = (L14(d ou e) + L26(d ou e) + L23.1(t))				2.712.794,89		

28 (-) RESULTADO LÍQUIDO DAS TRANSFERÊNCIAS DO FUNDEB = (L7)		881.941,06			
29 (-) RESTOS A PAGAR NÃO PROCESSADOS INSCRITOS NO EXERCÍCIO SEM DISPONIBILIDADE FINANCEIRA DE RECURSOS DO FUNDEB IMPOSTOS ⁴ = (L14h)		0,00			
30 (-) RESTOS A PAGAR NÃO PROCESSADOS INSCRITOS NO EXERCÍCIO SEM DISPONIBILIDADE FINANCEIRA DE RECURSOS DE IMPOSTOS ^{4 e 7}		0,00			
31 (-) CANCELAMENTO, NO EXERCÍCIO, DE RESTOS A PAGAR INSCRITOS COM DISPONIBILIDADE FINANCEIRA DE RECURSOS DE IMPOSTOS VINCULADOS AO ENSINO = (L34.1(ac) + L34.2(ac))		0,00			
32- TOTAL DAS DESPESAS PARA FINS DE LIMITE (27 - (28 + 29 + 30 + 31))		1.830.853,83			
<u>APURAÇÃO DO LIMITE MÍNIMO CONSTITUCIONAL</u> ^{2 e 5}		VALOR EXIGIDO (x)	VALOR APLICADO (w)	% APLICADO (y)	
33- APLICAÇÃO EM MDE SOBRE A RECEITA DE IMPOSTOS		2.039.603,10	1.830.853,83	22,44	
RESTOS A PAGAR INSCRITOS EM EXERCÍCIOS ANTERIORES COM DISPONIBILIDADE FINANCEIRA DE RECURSOS DE IMPOSTOS E DO FUNDEB	SALDO INICIAL (z)	RP LIQUIDADOS (aa)	RP PAGOS (ab)	RP CANCELADOS (ac)	SALDO FINAL (ad)=(z)-(ab)-(ac)
34- RESTOS A PAGAR DE DESPESAS COM MDE	4.322,68	0,00	0,00	0,00	4.322,68
34.1 - Executadas com Recursos de Impostos e Transferências de Impostos	4.322,68	0,00	0,00	0,00	4.322,68
34.2 - Executadas com Recursos do FUNDEB - Impostos	0,00	0,00	0,00	0,00	0,00

34.3 - Executadas com Recursos do FUNDEB - Complementação da União (VAAT + VAAF)	0,00	0,00	0,00	0,00	0,00
<u>OUTRAS INFORMAÇÕES PARA CONTROLE</u>					
RECEITAS ADICIONAIS PARA FINANCIAMENTO DO ENSINO	PREVISÃO ATUALIZADA (a)		RECEITAS REALIZADAS Até o Bimestre (b)		
35- RECEITA DE TRANSFERÊNCIAS DO FNDE (INCLUINDO RENDIMENTOS DE APLICAÇÃO FINANCEIRA)	1.104.146,91		171.492,35		
35.1- Salário-Educação	205.997,36		52.661,19		
35.2- PDDE	36.762,84		0,00		
35.3- PNAE	293.738,90		87.764,00		
35.4 - PNATE	194.241,78		31.067,16		
35.5- Outras Transferências do FNDE	373.406,03		0,00		
36- RECEITA DE TRANSFERÊNCIAS DE CONVÊNIOS	1.209.220,36		0,00		
37- RECEITA DE ROYALTIES DESTINADOS À EDUCAÇÃO	143.483,98		8.121,62		
38- RECEITA DE OPERAÇÕES DE CRÉDITO VINCULADAS À EDUCAÇÃO	0,00		0,00		
39- OUTRAS RECEITAS PARA FINANCIAMENTO DO ENSINO	2.678.367,33		0,00		
40-TOTAL DAS RECEITAS ADICIONAIS PARA FINANCIAMENTO DO ENSINO = (35 + 36 + 37 + 38 + 39)	5.135.218,58		179.613,97		
OUTRAS DESPESAS COM EDUCAÇÃO (Por Área de Atuação)⁶	DOTAÇÃO ATUALIZADA (c)	DESPESAS EMPENHADAS Até o Bimestre (d)	DESPESAS LIQUIDADAS Até o Bimestre (e)	DESPESAS PAGAS Até o Bimestre (f)	INSCRITAS EM RESTOS A PAGAR NÃO PROCESSADOS (g)
41- EDUCAÇÃO INFANTIL	986.109,00	31.549,50	29.017,70	28.522,70	2.531,80
41.1- Creche	955.615,51	21.340,10	19.647,20	19.152,20	1.692,90

41.2- Pré-escola	30.493,49	10.209,40	9.370,50	9.370,50	838,90
42- ENSINO FUNDAMENTAL	702.345,25	105.531,02	85.661,28	85.661,28	19.869,74
43- ENSINO MÉDIO	0,00	0,00	0,00	0,00	0,00
44- ENSINO SUPERIOR	0,00	0,00	0,00	0,00	0,00
45- ENSINO PROFISSIONAL NÃO INTEGRADO AO ENSINO REGULAR	0,00	0,00	0,00	0,00	0,00
46- TOTAL DAS OUTRAS DESPESAS COM EDUCAÇÃO (41 + 42 + 43 + 44 + 45)	1.688.454,25	137.080,52	114.678,98	114.183,98	22.401,54
TOTAL GERAL DAS DESPESAS COM EDUCAÇÃO	DOTAÇÃO ATUALIZADA	DESPESAS EMPENHADAS	DESPESAS LIQUIDADAS	DESPESAS PAGAS	INSCRITAS EM RESTOS A PAGAR NÃO PROCESSADOS (g)
	Até o Bimestre (c)	Até o Bimestre (d)	Até o Bimestre (e)	Até o Bimestre (f)	
47- TOTAL GERAL DAS DESPESAS COM EDUCAÇÃO (12 + 26 + 46)	14.783.111,45	3.178.288,34	2.978.798,12	2.609.152,50	199.490,22
47.1- Despesas Correntes	11.595.136,63	3.095.012,86	2.978.072,76	2.608.427,14	116.940,10
47.1.1- Pessoal Ativo	7.857.240,25	2.673.166,92	2.673.166,92	2.309.607,29	0,00
47.1.2- Pessoal Inativo	0,00	0,00	0,00	0,00	0,00
47.1.3- Transferências às instituições comunitárias, confessionais ou filantrópicas sem fins lucrativos	0,00	0,00	0,00	0,00	0,00

47.1.4- Outras Despesas Correntes	3.737.896,38	421.845,94	304.905,84	298.819,85	116.940,10
47.2- Despesas de Capital	3.187.974,82	83.275,48	725,36	725,36	82.550,12
47.2.1- Transferências às instituições comunitárias, confessionais ou filantrópicas sem fins lucrativos	0,00	0,00	0,00	0,00	0,00
47.2.2- Outras Despesas Capital	3.187.974,82	83.275,48	725,36	725,36	82.550,12
CONTROLE DA DISPONIBILIDADE FINANCEIRA E CONCILIAÇÃO BANCÁRIA	FUNDEB (ae)		SALÁRIO EDUCAÇÃO (af)		
48- Disponibilidade Financeira em 31 de Dezembro de 2020			0,00		654,37
49- (+) Ingresso de Recursos até o Bimestre (orçamentário)			2.652.819,00		52.661,19
50- (-) Pagamentos Efetuados até o Bimestre (orçamentário e restos a pagar)			2.282.819,00		7.808,18
51- (=) Disponibilidade Financeira até o Bimestre			370.000,00		45.507,38
52- (+) Ajustes Positivos (Retenções e Outros Valores Extraorçamentários)			303.191,01		142,77
53- (-) Ajustes Negativos (Outros Valores Extraorçamentários)			0,00		0,00
54- (=) Saldo Financeiro Conciliado (Saldo Bancário)			673.191,01		45.650,15
<p>FONTE: Sistema: SIOPE, Unidade Responsável: FNDE/MEC, Data da Emissão: 28/4/2022 Hora da Emissão: 9:46:0</p> <p>¹SE RESULTADO LÍQUIDO DA TRANSFERÊNCIA (7) maior 0 = ACRÉSCIMO RESULTANTE DAS TRANSFERÊNCIAS DO FUNDEB, SE RESULTADO LÍQUIDO DA TRANSFERÊNCIA (7) menor 0 = DECRÉSCIMO RESULTANTE DAS TRANSFERÊNCIAS DO FUNDEB.</p> <p>²Limites mínimos anuais a serem cumpridos no encerramento do exercício.</p>					

³Art. 25, § 3º, Lei 14.113/2020: "Até 10% dos recursos recebidos à conta dos Fundos, inclusive relativos à complementação da União, nos termos do § 2º do art. 16 desta Lei, poderão ser utilizados no 1º quadrimestre do exercício imediatamente subsequente, mediante abertura de crédito adicional."

⁴ Os valores referentes à parcela dos Restos a Pagar inscritos sem disponibilidade financeira vinculada à educação deverão ser informados somente no RREO do último bimestre do exercício.

⁵Nos cinco primeiros bimestres do exercício o acompanhamento será feito com base na despesa liquidada. No último bimestre do exercício, o valor deverá corresponder ao total da despesa empenhada.

⁶ As linhas representam áreas de atuação e não correspondem exatamente às subfunções da Função Educação. As despesas classificadas nas demais subfunções típicas e nas subfunções atípicas deverão ser rateadas para essas áreas de atuação.

⁷Valor inscrito em RPNP sem disponibilidade de caixa, que não deve ser considerado na apuração dos indicadores e limites

⁸Controle da execução de restos a pagar considerados no cumprimento do limite mínimo dos exercícios anteriores.

XX
XXXXXXXXXXXXXXXXXXXXXXXXXXXX

Ministério da Educação

Fundo Nacional de Desenvolvimento
da Educação
Diretoria de Gestão de Fundos
e Benefícios



Identificação:

Unidade Federada: Alagoas
Município: 270530 - Minador do Negrão
Período: 2021 4º Bimestre
CNPJ: 12.237.038/0001-61
Número do recibo: 273196-2

Declaramos, para os devidos fins, que as informações apresentadas estão em conformidade com o Balanço Geral do Município de Minador do Negrão - AL.

Formulário SIOPE 2021 4º Bimestre entregue com sucesso em 04/03/2022 às 10:26:45.

Prefeito

Contador

Informações:

Para validar a autenticidade deste recibo, entrar no site www.fnde.gov.br e acessar a opção "Validar Recibo de Transmissão" no link do SIOPE.

Código Validação: **71ABC6.7D1BA0.901174.F64472.**

Tabela 8.2 - Demonstrativo das Receitas e Despesas com Manutenção e Desenvolvimento do Ensino - MDE - MUNICÍPIOS

MINADOR DO NEGRÃO - AL

Relatório Resumido da Execução Orçamentária

Demonstrativo das Receitas e Despesas com Manutenção e Desenvolvimento do Ensino - MDE

Orçamentos Fiscal e da Seguridade Social

Período de Referência: 4º Bimestre/2021

RREO - ANEXO 8 (LDB, art. 72)

R\$ 1,00

RECEITA RESULTANTE DE IMPOSTOS (Arts. 212 e 212-A da Constituição Federal)		
RECEITA RESULTANTE DE IMPOSTOS	PREVISÃO ATUALIZADA (a)	RECEITAS REALIZADAS Até o Bimestre (b)
1- RECEITA DE IMPOSTOS	445.038,85	197.311,56
1.1- Receita Resultante do Imposto sobre a Propriedade Predial e Territorial Urbana – IPTU	29.104,46	10.331,23
1.2- Receita Resultante do Imposto sobre Transmissão Inter Vivos – ITBI	58.212,23	11.444,16
1.3- Receita Resultante do Imposto sobre Serviços de Qualquer Natureza – ISS	171.767,14	21.395,43
1.4- Receita Resultante do Imposto de Renda Retido na Fonte – IRRF	163.316,14	153.823,39
2- RECEITA DE TRANSFERÊNCIAS CONSTITUCIONAIS E LEGAIS	13.096.712,15	11.052.073,47
2.1- Cota-Parte FPM	10.511.526,84	8.389.561,41
2.1.1- Parcela referente à CF, art. 159, I, alínea b	10.511.526,84	8.389.561,41
2.1.2- Parcela referente à CF, art. 159, I, alíneas d e e	0,00	0,00
2.2- Cota-Parte ICMS	2.426.720,84	2.505.835,89

2.3- Cota-Parte IPI-Exportação	22.638,88	1.157,66
2.4- Cota-Parte ITR	33.955,02	1.810,14
2.5- Cota-Parte IPVA	101.870,57	153.708,37
2.6- Cota-Parte IOF-Ouro	0,00	0,00
2.7- Compensações Financeiras Provenientes de Impostos e Transferências Constitucionais	0,00	0,00
3- TOTAL DA RECEITA RESULTANTE DE IMPOSTOS (1 + 2)	13.541.751,00	11.249.385,03
4- TOTAL DESTINADO AO FUNDEB - 20% DE ((2.1.1) + (2.2) + (2.3) + (2.4) + (2.5))	2.619.342,43	2.117.401,45
5- VALOR MÍNIMO A SER APLICADO EM MDE ALÉM DO VALOR DESTINADO AO FUNDEB - 5% DE ((2.1.1) + (2.2) + (2.3) + (2.4) + (2.5)) + 25% DE ((1.1) + (1.2) + (1.3) + (1.4) + (2.1.2) + (2.6) + (2.7))	766.095,32	601.931,56
<u>FUNDEB</u>		
RECEITAS RECEBIDAS DO FUNDEB NO EXERCÍCIO	PREVISÃO ATUALIZADA (a)	RECEITAS REALIZADAS Até o Bimestre (b)
6- RECEITAS RECEBIDAS DO FUNDEB	6.936.409,13	3.441.870,60
6.1- FUNDEB - Impostos e Transferências de Impostos	6.800.087,15	3.305.548,62
6.1.1- Principal	6.800.087,15	3.305.548,62
6.1.2- Rendimento de Aplicação Financeira	0,00	0,00
6.2- FUNDEB - Complementação da União - VAAF	136.321,98	136.321,98
6.2.1- Principal	0,00	0,00
6.2.2- Rendimento de Aplicação Financeira	136.321,98	136.321,98
6.3- FUNDEB - Complementação da União - VAAT	0,00	0,00
6.3.1- Principal	0,00	0,00
6.3.2- Rendimento de Aplicação Financeira	0,00	0,00
7- RESULTADO LÍQUIDO DAS TRANSFERÊNCIAS DO FUNDEB (6.1.1 - 4)¹	4.180.744,72	1.188.147,17
RECURSOS RECEBIDOS EM EXERCÍCIOS ANTERIORES E NÃO UTILIZADOS (SUPERÁVIT)	VALOR	
8- TOTAL DOS RECURSOS DE SUPERÁVIT	0,00	
8.1- Superávit do Exercício Imediatamente Anterior	0,01	
8.2- Superávit Residual de Outros Exercícios	-0,01	

9- TOTAL DOS RECURSOS DO FUNDEB DISPONÍVEIS PARA UTILIZAÇÃO (6 +8)					3.441.870,60
DESPESAS COM RECURSOS DO FUNDEB (Por Área de Atuação)⁶	DOTAÇÃO ATUALIZAD A (c)	DESPESAS EMPENHAD AS Até o Bimestre (d)	DESPESAS LIQUIDAD AS Até o Bimestre (e)	DESPESAS PAGAS Até o Bimestre (f)	INSCRITAS EM RESTOS A PAGAR NÃO PROCESSADOS (g)
10- PROFISSIONA IS DA EDUCAÇÃO BÁSICA	4.838.964,9 6	1.961.862,5 4	1.961.862, 54	1.776.862,5 4	0,00
10.1- Educação Infantil	632.490,98	412.004,90	412.004,90	232.004,90	0,00
10.1.1- Creche	632.490,98	232.004,90	232.004,90	232.004,90	0,00
10.1.2- Pré-escola	0,00	180.000,00	180.000,00	0,00	0,00
10.2- Ensino Fundamental	4.206.473,9 8	1.549.857,6 4	1.549.857,6 4	1.544.857,64	0,00
11- OUTRAS DESPESAS	3.619.559,5 3	1.566.332,0 2	1.453.212, 47	1.365.008,0 6	113.119,55
11.1- Educação Infantil	252.024,08	810,97	421,43	0,00	389,54
11.1.1- Creche	252.024,08	810,97	421,43	0,00	389,54
11.1.2- Pré-escola	0,00	0,00	0,00	0,00	0,00
11.2- Ensino Fundamental	3.367.535,4 5	1.565.521,0 5	1.452.791,0 4	1.365.008,06	112.730,01
12- TOTAL DAS DESPESAS COM RECURSOS DO FUNDEB (10 + 11)	8.458.524,4 9	3.528.194,5 6	3.415.075, 01	3.141.870,6 0	113.119,55
<u>INDICADORES DO FUNDEB</u>					

DESPESAS CUSTEADAS COM RECEITAS DO FUNDEB RECEBIDAS NO EXERCÍCIO	DESPESAS EMPENHADAS Até o Bimestre(d)	DESPESAS LIQUIDADAS Até o Bimestre(e)	DESPESAS PAGAS Até o Bimestre(f)	INSCRITAS EM RESTOS A PAGAR NÃO PROCESSADOS (g)	INSCRITAS EM RESTOS A PAGAR NÃO PROCESSADOS (SEM DISPONIBILIDADE DE CAIXA) (h)⁷
13- Total das Despesas do FUNDEB com Profissionais da Educação Básica	1.961.862,54	1.961.862,54	1.961.862,54	0,00	0,00
14- Total das Despesas custeadas com FUNDEB - Impostos e Transferências de Impostos	3.391.872,58	3.278.753,03	3.278.753,03	113.119,55	0,00
15- Total das Despesas custeadas com FUNDEB - Complementação da União - VAAF	136.321,98	136.321,98	136.321,98	0,00	0,00
16- Total das Despesas custeadas com FUNDEB - Complementação da União - VAAT	0,00	0,00	0,00	0,00	0,00
17- Total das Despesas custeadas com FUNDEB - Complementação da União - VAAT Aplicadas na Educação Infantil	0,00	0,00	0,00	0,00	0,00
18- Total das Despesas custeadas com FUNDEB -	0,00	0,00	0,00	0,00	0,00

Complementação da União - VAAT Aplicadas em Despesa de Capital					
INDICADORES - Art. 212-A, inciso XI e § 3º - Constituição Federal	VALOR EXIGIDO (i)	VALOR APLICADO (j)	VALOR CONSIDERADO APÓS DEDUÇÕES (k)	% APLICADO (l)	
19- Mínimo de 70% do FUNDEB na Remuneração dos Profissionais da Educação Básica	2.409.309,42	1.961.862,54	1.961.862,54	57,00	
20 - Percentual de 50% da Complementação da União ao FUNDEB (VAAT) na Educação Infantil	0,00	0,00	0,00	0,00	
21- Mínimo de 15% da Complementação da União ao FUNDEB - VAAT em Despesas de Capital	0,00	0,00	0,00	0,00	
INDICADOR - Art.25, § 3º - Lei nº 14.113, de 2020 - (Máximo de 10% de Superávit)³	VALOR PERMITIDO (m)	VALOR NÃO APLICADO (n)	VALOR NÃO APLICADO APÓS AJUSTE (o)	% NÃO APLICADO ((p)	
22- Total da Receita Recebida e não Aplicada no Exercício	344.187,06	26.795,59	26.795,59	0,78	

INDICADOR - Art.25, § 3º - Lei nº 14.113, de 2020 - (Aplicação do Superávit de Exercício Anterior)³	VALOR DE SUPERÁVIT PERMITIDO NO EXERCÍCIO ANTERIOR (q)	VALOR NÃO APLICADO NO EXERCÍCIO ANTERIOR (r)	VALOR DE SUPERÁVIT APLICADO ATÉ O PRIMEIRO QUADRIMESTRE (s)	VALOR APLICADO ATÉ O PRIMEIRO QUADRIMESTRE QUE INEGRARÁ O LIMITE CONSTITUCIONAL (t)	VALOR APLICADO APÓS O PRIMEIRO QUADRIMESTRE (u)	VALOR NÃO APLICADO (v)
23- Total das Despesas custeadas com Superávit do FUNDEB	324.738,87	0,01	0,00	0,00	0,00	0,01
23.1- Total das	257.557,44	0,01	0,00	0,00	0,00	0,01

Despesas custeadas com FUNDEB - Impostos e Transferências de Impostos						
23.2- Total das Despesas custeadas com FUNDEB - Complementação da União (VAAF + VAAT)	67.181,43	0,00	0,00	0,00	0,00	0,00
DESPESAS COM MANUTENÇÃO E DESENVOLVIMENTO DO ENSINO – MDE - CUSTEADAS COM RECEITA DE IMPOSTOS (EXCETO FUNDEB)						
DESPESAS COM AÇÕES TÍPICAS DE MDE - RECEITAS DE IMPOSTOS - EXCETO FUNDEB (Por Área de Atuação)⁶	DOTAÇÃO ATUALIZADA (c)	DESPESAS EMPENHADAS Até o Bimestre (d)	DESPESAS LIQUIDADAS Até o Bimestre (e)	DESPESAS PAGAS Até o Bimestre (f)	INSCRITAS EM RESTOS A PAGAR NÃO PROCESSADOS (g)	
24- EDUCAÇÃO INFANTIL	0,00	0,00	0,00	0,00	0,00	
24.1- Creche	0,00	0,00	0,00	0,00	0,00	
24.2- Pré-escola	0,00	0,00	0,00	0,00	0,00	
25- ENSINO FUNDAMENTAL	4.636.132,71	1.169.622,46	639.923,38	510.333,68	529.699,08	
26- TOTAL DAS DESPESAS COM AÇÕES TÍPICAS DE MDE (24 + 25)	4.636.132,71	1.169.622,46	639.923,38	510.333,68	529.699,08	
APURAÇÃO DAS DESPESAS PARA FINS DE LIMITE MÍNIMO CONSTITUCIONAL				VALOR		
27- TOTAL DAS DESPESAS DE MDE CUSTEADAS COM RECURSOS DE IMPOSTOS (FUNDEB E RECEITA DE IMPOSTOS) = (L14(d ou e) + L26(d ou e) + L23.1(t))				3.918.676,41		

28 (-) RESULTADO LÍQUIDO DAS TRANSFERÊNCIAS DO FUNDEB = (L7)		1.188.147,17			
29 (-) RESTOS A PAGAR NÃO PROCESSADOS INSCRITOS NO EXERCÍCIO SEM DISPONIBILIDADE FINANCEIRA DE RECURSOS DO FUNDEB IMPOSTOS ⁴ = (L14h)		0,00			
30 (-) RESTOS A PAGAR NÃO PROCESSADOS INSCRITOS NO EXERCÍCIO SEM DISPONIBILIDADE FINANCEIRA DE RECURSOS DE IMPOSTOS ^{4 e 7}		0,00			
31 (-) CANCELAMENTO, NO EXERCÍCIO, DE RESTOS A PAGAR INSCRITOS COM DISPONIBILIDADE FINANCEIRA DE RECURSOS DE IMPOSTOS VINCULADOS AO ENSINO = (L34.1(ac) + L34.2(ac))		0,00			
32- TOTAL DAS DESPESAS PARA FINS DE LIMITE (27 - (28 + 29 + 30 + 31))		2.730.529,24			
<u>APURAÇÃO DO LIMITE MÍNIMO CONSTITUCIONAL</u> ^{2 e 5}		VALOR EXIGIDO (x)	VALOR APLICADO (w)	% APLICADO (y)	
33- APLICAÇÃO EM MDE SOBRE A RECEITA DE IMPOSTOS		2.812.346,26	2.730.529,24	24,27	
RESTOS A PAGAR INSCRITOS EM EXERCÍCIOS ANTERIORES COM DISPONIBILIDADE FINANCEIRA DE RECURSOS DE IMPOSTOS E DO FUNDEB	SALDO INICIAL (z)	RP LIQUIDADOS (aa)	RP PAGOS (ab)	RP CANCELADOS (ac)	SALDO FINAL (ad)=(z)-(ab)-(ac)
34- RESTOS A PAGAR DE DESPESAS COM MDE	4.322,68	0,00	0,00	0,00	4.322,68
34.1 - Executadas com Recursos de Impostos e Transferências de Impostos	4.322,68	0,00	0,00	0,00	4.322,68
34.2 - Executadas com Recursos do FUNDEB - Impostos	0,00	0,00	0,00	0,00	0,00

34.3 - Executadas com Recursos do FUNDEB - Complementação da União (VAAT + VAAF)	0,00	0,00	0,00	0,00	0,00
<u>OUTRAS INFORMAÇÕES PARA CONTROLE</u>					
RECEITAS ADICIONAIS PARA FINANCIAMENTO DO ENSINO	PREVISÃO ATUALIZADA (a)		RECEITAS REALIZADAS Até o Bimestre (b)		
35- RECEITA DE TRANSFERÊNCIAS DO FNDE (INCLUINDO RENDIMENTOS DE APLICAÇÃO FINANCEIRA)	1.104.146,91		257.113,34		
35.1- Salário-Educação	205.997,36		66.815,74		
35.2- PDDE	36.762,84		0,00		
35.3- PNAE	293.738,90		140.422,40		
35.4 - PNATE	194.241,78		49.875,20		
35.5- Outras Transferências do FNDE	373.406,03		0,00		
36- RECEITA DE TRANSFERÊNCIAS DE CONVÊNIOS	1.209.220,36		0,00		
37- RECEITA DE ROYALTIES DESTINADOS À EDUCAÇÃO	143.483,98		10.535,04		
38- RECEITA DE OPERAÇÕES DE CRÉDITO VINCULADAS À EDUCAÇÃO	0,00		0,00		
39- OUTRAS RECEITAS PARA FINANCIAMENTO DO ENSINO	2.678.367,33		0,00		
40-TOTAL DAS RECEITAS ADICIONAIS PARA FINANCIAMENTO DO ENSINO = (35 + 36 + 37 + 38 + 39)	5.135.218,58		267.648,38		
OUTRAS DESPESAS COM EDUCAÇÃO (Por Área de Atuação)⁶	DOTAÇÃO ATUALIZADA (c)	DESPESAS EMPENHADAS Até o Bimestre (d)	DESPESAS LIQUIDADAS Até o Bimestre (e)	DESPESAS PAGAS Até o Bimestre (f)	INSCRITAS EM RESTOS A PAGAR NÃO PROCESSADOS (g)
41- EDUCAÇÃO INFANTIL	986.109,00	63.277,74	43.363,34	43.363,34	19.914,40
41.1- Creche	955.615,51	21.340,10	19.647,20	19.647,20	1.692,90

41.2- Pré-escola	30.493,49	41.937,64	23.716,14	23.716,14	18.221,50
42- ENSINO FUNDAMENTAL	702.345,25	211.632,18	130.975,25	129.345,88	80.656,93
43- ENSINO MÉDIO	0,00	0,00	0,00	0,00	0,00
44- ENSINO SUPERIOR	0,00	0,00	0,00	0,00	0,00
45- ENSINO PROFISSIONAL NÃO INTEGRADO AO ENSINO REGULAR	0,00	0,00	0,00	0,00	0,00
46- TOTAL DAS OUTRAS DESPESAS COM EDUCAÇÃO (41 + 42 + 43 + 44 + 45)	1.688.454,25	274.909,92	174.338,59	172.709,22	100.571,33
TOTAL GERAL DAS DESPESAS COM EDUCAÇÃO	DOTAÇÃO ATUALIZADA Até o Bimestre (c)	DESPESAS EMPENHADAS Até o Bimestre (d)	DESPESAS LIQUIDADAS Até o Bimestre (e)	DESPESAS PAGAS Até o Bimestre (f)	INSCRITAS EM RESTOS A PAGAR NÃO PROCESSADOS (g)
47- TOTAL GERAL DAS DESPESAS COM EDUCAÇÃO (12 + 26 + 46)	14.783.111,45	4.972.726,94	4.229.336,98	3.824.913,50	743.389,96
47.1- Despesas Correntes	11.595.136,63	4.429.385,82	4.208.377,62	3.806.904,14	221.008,20
47.1.1- Pessoal Ativo	7.857.240,25	3.593.246,74	3.593.246,74	3.367.968,63	0,00
47.1.2- Pessoal Inativo	0,00	0,00	0,00	0,00	0,00
47.1.3- Transferências às instituições comunitárias, confessionais ou filantrópicas sem fins lucrativos	0,00	0,00	0,00	0,00	0,00

47.1.4- Outras Despesas Correntes	3.737.896,38	836.139,08	615.130,88	438.935,51	221.008,20
47.2- Despesas de Capital	3.187.974,82	543.341,12	20.959,36	18.009,36	522.381,76
47.2.1- Transferências às instituições comunitárias, confessionais ou filantrópicas sem fins lucrativos	0,00	0,00	0,00	0,00	0,00
47.2.2- Outras Despesas Capital	3.187.974,82	543.341,12	20.959,36	18.009,36	522.381,76
CONTROLE DA DISPONIBILIDADE FINANCEIRA E CONCILIAÇÃO BANCÁRIA	FUNDEB (ae)		SALÁRIO EDUCAÇÃO (af)		
48- Disponibilidade Financeira em 31 de Dezembro de 2020			0,00		654,37
49- (+) Ingresso de Recursos até o Bimestre (orçamentário)			3.441.870,60		66.815,74
50- (-) Pagamentos Efetuados até o Bimestre (orçamentário e restos a pagar)			3.141.870,60		8.435,58
51- (=) Disponibilidade Financeira até o Bimestre			300.000,00		59.034,53
52- (+) Ajustes Positivos (Retenções e Outros Valores Extraorçamentários)			629.447,03		0,00
53- (-) Ajustes Negativos (Outros Valores Extraorçamentários)			0,00		0,00
54- (=) Saldo Financeiro Conciliado (Saldo Bancário)			929.447,03		59.034,53
<p>FONTE: Sistema: SIOPE, Unidade Responsável: FNDE/MEC, Data da Emissão: 28/4/2022 Hora da Emissão: 9:50:30</p> <p>¹SE RESULTADO LÍQUIDO DA TRANSFERÊNCIA (7) maior 0 = ACRÉSCIMO RESULTANTE DAS TRANSFERÊNCIAS DO FUNDEB, SE RESULTADO LÍQUIDO DA TRANSFERÊNCIA (7) menor 0 = DECRÉSCIMO RESULTANTE DAS TRANSFERÊNCIAS DO FUNDEB.</p> <p>²Limites mínimos anuais a serem cumpridos no encerramento do exercício.</p>					

³Art. 25, § 3º, Lei 14.113/2020: "Até 10% dos recursos recebidos à conta dos Fundos, inclusive relativos à complementação da União, nos termos do § 2º do art. 16 desta Lei, poderão ser utilizados no 1º quadrimestre do exercício imediatamente subsequente, mediante abertura de crédito adicional."

⁴ Os valores referentes à parcela dos Restos a Pagar inscritos sem disponibilidade financeira vinculada à educação deverão ser informados somente no RREO do último bimestre do exercício.

⁵Nos cinco primeiros bimestres do exercício o acompanhamento será feito com base na despesa liquidada. No último bimestre do exercício, o valor deverá corresponder ao total da despesa empenhada.

⁶ As linhas representam áreas de atuação e não correspondem exatamente às subfunções da Função Educação. As despesas classificadas nas demais subfunções típicas e nas subfunções atípicas deverão ser rateadas para essas áreas de atuação.

⁷Valor inscrito em RPNP sem disponibilidade de caixa, que não deve ser considerado na apuração dos indicadores e limites

⁸Controle da execução de restos a pagar considerados no cumprimento do limite mínimo dos exercícios anteriores.

XX
XXXXXXXXXXXXXXXXXXXXXXXXXXXX

© 2021 Ministério da Educação - Todos os direitos reservados

Tabela 8.2 - Demonstrativo das Receitas e Despesas com Manutenção e Desenvolvimento do Ensino - MDE - MUNICÍPIOS

MINADOR DO NEGRÃO - AL

Relatório Resumido da Execução Orçamentária

Demonstrativo das Receitas e Despesas com Manutenção e Desenvolvimento do Ensino - MDE

Orçamentos Fiscal e da Seguridade Social

Período de Referência: 5º Bimestre/2021

RREO - ANEXO 8 (LDB, art. 72)

R\$ 1,00

RECEITA RESULTANTE DE IMPOSTOS (Arts. 212 e 212-A da Constituição Federal)		
RECEITA RESULTANTE DE IMPOSTOS	PREVISÃO ATUALIZADA (a)	RECEITAS REALIZADAS Até o Bimestre (b)
1- RECEITA DE IMPOSTOS	445.038,85	240.492,35
1.1- Receita Resultante do Imposto sobre a Propriedade Predial e Territorial Urbana – IPTU	29.104,46	19.958,62
1.2- Receita Resultante do Imposto sobre Transmissão Inter Vivos – ITBI	58.212,23	11.714,17
1.3- Receita Resultante do Imposto sobre Serviços de Qualquer Natureza – ISS	171.767,14	29.197,86
1.4- Receita Resultante do Imposto de Renda Retido na Fonte – IRRF	163.316,14	179.304,35
2- RECEITA DE TRANSFERÊNCIAS CONSTITUCIONAIS E LEGAIS	13.096.712,15	13.412.068,78
2.1- Cota-Parte FPM	10.511.526,84	10.096.126,34
2.1.1- Parcela referente à CF, art. 159, I, alínea b	10.511.526,84	10.096.126,34
2.1.2- Parcela referente à CF, art. 159, I, alíneas d e e	0,00	0,00
2.2- Cota-Parte ICMS	2.426.720,84	3.131.680,02
2.3- Cota-Parte IPI-Exportação	22.638,88	1.487,08

2.4- Cota-Parte ITR	33.955,02	4.884,93			
2.5- Cota-Parte IPVA	101.870,57	177.890,41			
2.6- Cota-Parte IOF-Ouro	0,00	0,00			
2.7- Compensações Financeiras Provenientes de Impostos e Transferências Constitucionais	0,00	0,00			
3- TOTAL DA RECEITA RESULTANTE DE IMPOSTOS (1 + 2)	13.541.751,00	13.652.561,13			
4- TOTAL DESTINADO AO FUNDEB - 20% DE ((2.1.1) + (2.2) + (2.3) + (2.4) + (2.5))	2.619.342,43	2.589.400,48			
5- VALOR MÍNIMO A SER APLICADO EM MDE ALÉM DO VALOR DESTINADO AO FUNDEB - 5% DE ((2.1.1) + (2.2) + (2.3) + (2.4) + (2.5)) + 25% DE ((1.1) + (1.2) + (1.3) + (1.4) + (2.1.2) + (2.6) + (2.7))	766.095,32	730.726,53			
<u>FUNDEB</u>					
RECEITAS RECEBIDAS DO FUNDEB NO EXERCÍCIO	PREVISÃO ATUALIZADA (a)	RECEITAS REALIZADAS Até o Bimestre (b)			
6- RECEITAS RECEBIDAS DO FUNDEB	6.975.659,72	4.232.846,92			
6.1- FUNDEB - Impostos e Transferências de Impostos	6.800.087,15	4.057.274,35			
6.1.1- Principal	6.800.087,15	4.057.274,35			
6.1.2- Rendimento de Aplicação Financeira	0,00	0,00			
6.2- FUNDEB - Complementação da União - VAAF	175.572,57	175.572,57			
6.2.1- Principal	0,00	0,00			
6.2.2- Rendimento de Aplicação Financeira	175.572,57	175.572,57			
6.3- FUNDEB - Complementação da União - VAAT	0,00	0,00			
6.3.1- Principal	0,00	0,00			
6.3.2- Rendimento de Aplicação Financeira	0,00	0,00			
7- RESULTADO LÍQUIDO DAS TRANSFERÊNCIAS DO FUNDEB (6.1.1 - 4)¹	4.180.744,72	1.467.873,87			
RECURSOS RECEBIDOS EM EXERCÍCIOS ANTERIORES E NÃO UTILIZADOS (SUPERÁVIT)	VALOR				
8- TOTAL DOS RECURSOS DE SUPERÁVIT	0,00				
8.1- Superávit do Exercício Imediatamente Anterior	0,01				
8.2- Superávit Residual de Outros Exercícios	-0,01				
9- TOTAL DOS RECURSOS DO FUNDEB DISPONÍVEIS PARA UTILIZAÇÃO (6 +8)	4.232.846,92				
DESPESAS COM	DOTAÇÃO ATUALIZAD	DESPESAS EMPENHAD	DESPESAS LIQUIDAD	DESPESAS PAGAS	INSCRITAS EM RESTOS A

RECURSOS DO FUNDEB (Por Área de Atuação) ⁶	A (c)	AS Até o Bimestre (d)	AS Até o Bimestre (e)	Até o Bimestre (f)	PAGAR NÃO PROCESSADOS (g)
10- PROFISSIONAIS DA EDUCAÇÃO BÁSICA	4.838.964,96	2.445.498,93	2.445.498,93	1.991.291,11	0,00
10.1- Educação Infantil	632.490,98	533.294,84	533.294,84	283.294,84	0,00
10.1.1- Creche	632.490,98	283.294,84	283.294,84	283.294,84	0,00
10.1.2- Pré-escola	0,00	250.000,00	250.000,00	0,00	0,00
10.2- Ensino Fundamental	4.206.473,98	1.912.204,09	1.912.204,09	1.707.996,27	0,00
11- OUTRAS DESPESAS	3.619.559,53	1.842.042,55	1.787.347,99	1.687.227,99	54.694,56
11.1- Educação Infantil	252.024,08	810,97	486,43	486,43	324,54
11.1.1- Creche	252.024,08	810,97	486,43	486,43	324,54
11.1.2- Pré-escola	0,00	0,00	0,00	0,00	0,00
11.2- Ensino Fundamental	3.367.535,45	1.841.231,58	1.786.861,56	1.686.741,56	54.370,02
12- TOTAL DAS DESPESAS COM RECURSOS DO FUNDEB (10 + 11)	8.458.524,49	4.287.541,48	4.232.846,92	3.678.519,10	54.694,56
INDICADORES DO FUNDEB					
DESPESAS CUSTEADAS COM RECEITAS DO FUNDEB RECEBIDAS NO	DESPESAS EMPENHADAS Até o Bimestre(d)	DESPESAS LIQUIDADAS Até o Bimestre(e)	DESPESAS PAGAS Até o Bimestre(f)	INSCRITAS EM RESTOS A PAGAR NÃO PROCESSADOS (g)	INSCRITAS EM RESTOS A PAGAR NÃO PROCESSADOS (SEM DISPONIBILIDADE DE CAIXA)

EXERCÍCIO					(h)⁷
13- Total das Despesas do FUNDEB com Profissionais da Educação Básica	2.445.498,93	2.445.498,93	2.445.498,93	0,00	0,00
14- Total das Despesas custeadas com FUNDEB - Impostos e Transferências de Impostos	4.111.968,91	4.057.274,35	4.057.274,35	54.694,56	0,00
15- Total das Despesas custeadas com FUNDEB - Complementação da União - VAAF	175.572,57	175.572,57	175.572,57	0,00	0,00
16- Total das Despesas custeadas com FUNDEB - Complementação da União - VAAT	0,00	0,00	0,00	0,00	0,00
17- Total das Despesas custeadas com FUNDEB - Complementação da União - VAAT Aplicadas na Educação Infantil	0,00	0,00	0,00	0,00	0,00
18- Total das Despesas custeadas com FUNDEB - Complementação da União - VAAT Aplicadas em Despesa de Capital	0,00	0,00	0,00	0,00	0,00
INDICADORES - Art. 212-A, inciso XI e § 3º - Constituição Federal²		VALOR EXIGIDO (i)	VALOR APLICADO (j)	VALOR CONSIDERADO APÓS	% APLICADO (l)

			DEDUÇÕES (k)	
19- Mínimo de 70% do FUNDEB na Remuneração dos Profissionais da Educação Básica	2.962.992,84	2.445.498,93	2.445.498,93	57,77
20 - Percentual de 50% da Complementação da União ao FUNDEB (VAAT) na Educação Infantil	0,00	0,00	0,00	0,00
21- Mínimo de 15% da Complementação da União ao FUNDEB - VAAT em Despesas de Capital	0,00	0,00	0,00	0,00
INDICADOR - Art.25, § 3º - Lei nº 14.113, de 2020 - (Máximo de 10% de Superávit)³	VALOR PERMITIDO (m)	VALOR NÃO APLICADO (n)	VALOR NÃO APLICADO APÓS AJUSTE (o)	% NÃO APLICADO ((p)
22- Total da Receita Recebida e não Aplicada no Exercício	423.284,69	0,00	0,00	0,00

INDICADOR - Art.25, § 3º - Lei nº 14.113, de 2020 - (Aplicação do Superávit de Exercício Anterior)³	VALOR DE SUPERÁVIT PERMITIDO NO EXERCÍCIO ANTERIOR (q)	VALOR NÃO APLICADO NO EXERCÍCIO ANTERIOR (r)	VALOR DE SUPERÁVIT APLICADO ATÉ O PRIMEIRO QUADRIMESTRE (s)	VALOR APLICADO ATÉ O PRIMEIRO QUADRIMESTRE QUE INEGRARÁ O LIMITE CONSTITUCIONAL (t)	VALOR APLICADO APÓS O PRIMEIRO QUADRIMESTRE (u)	VALOR NÃO APLICADO (v)
23- Total das Despesas custeadas com Superávit do FUNDEB	324.738,87	0,01	0,00	0,00	0,00	0,01
23.1- Total das Despesas custeadas com FUNDEB - Impostos e Transferências de Impostos	257.557,44	0,01	0,00	0,00	0,00	0,01
23.2- Total das Despesas custeadas	67.181,43	0,00	0,00	0,00	0,00	0,00

com FUNDEB - Complementação da União (VAAF + VAAT)						
<u>DESPESAS COM MANUTENÇÃO E DESENVOLVIMENTO DO ENSINO – MDE - CUSTEADAS COM RECEITA DE IMPOSTOS (EXCETO FUNDEB)</u>						
DESPESAS COM AÇÕES TÍPICAS DE MDE - RECEITAS DE IMPOSTOS - EXCETO FUNDEB (Por Área de Atuação)⁶	DOTAÇÃO ATUALIZADA (c)	DESPESAS EMPENHADAS Até o Bimestre (d)	DESPESAS LIQUIDADAS Até o Bimestre (e)	DESPESAS PAGAS Até o Bimestre (f)	INSCRITAS EM RESTOS A PAGAR NÃO PROCESSADOS (g)	
24- EDUCAÇÃO INFANTIL	0,00	0,00	0,00	0,00	0,00	
24.1- Creche	0,00	0,00	0,00	0,00	0,00	
24.2- Pré-escola	0,00	0,00	0,00	0,00	0,00	
25- ENSINO FUNDAMENTAL	4.636.132,71	1.742.294,87	1.432.718,87	1.396.471,92	309.576,00	
26- TOTAL DAS DESPESAS COM AÇÕES TÍPICAS DE MDE (24 + 25)	4.636.132,71	1.742.294,87	1.432.718,87	1.396.471,92	309.576,00	
APURAÇÃO DAS DESPESAS PARA FINS DE LIMITE MÍNIMO CONSTITUCIONAL				VALOR		
27- TOTAL DAS DESPESAS DE MDE CUSTEADAS COM RECURSOS DE IMPOSTOS (FUNDEB E RECEITA DE IMPOSTOS) = (L14(d ou e) + L26(d ou e) + L23.1(t))				5.489.993,22		
28 (-) RESULTADO LÍQUIDO DAS TRANSFERÊNCIAS DO FUNDEB = (L7)				1.467.873,87		
29 (-) RESTOS A PAGAR NÃO PROCESSADOS INSCRITOS NO EXERCÍCIO SEM DISPONIBILIDADE FINANCEIRA DE RECURSOS DO FUNDEB IMPOSTOS ⁴ = (L14h)				0,00		
30 (-) RESTOS A PAGAR NÃO PROCESSADOS INSCRITOS NO EXERCÍCIO SEM DISPONIBILIDADE FINANCEIRA DE RECURSOS DE IMPOSTOS ^{4 e 7}				0,00		
31 (-) CANCELAMENTO, NO EXERCÍCIO, DE RESTOS A PAGAR INSCRITOS COM DISPONIBILIDADE FINANCEIRA DE RECURSOS DE IMPOSTOS VINCULADOS AO ENSINO = (L34.1(ac) + L34.2(ac))				0,00		
32- TOTAL DAS DESPESAS PARA FINS DE LIMITE (27 -				4.022.119,35		

(28 + 29 + 30 + 31))					
<u>APURAÇÃO DO LIMITE MÍNIMO CONSTITUCIONAL 2 e 5</u>		VALOR EXIGIDO (x)	VALOR APLICADO (w)	% APLICADO (y)	
33- APLICAÇÃO EM MDE SOBRE A RECEITA DE IMPOSTOS		3.413.140,28	4.022.119,35	29,46	
RESTOS A PAGAR INSCRITOS EM EXERCÍCIOS ANTERIORES COM DISPONIBILIDADE DE FINANCEIRA DE RECURSOS DE IMPOSTOS E DO FUNDEB	SALDO INICIAL (z)	RP LIQUIDADOS (aa)	RP PAGOS (ab)	RP CANCELADOS (ac)	SALDO FINAL (ad)=(z)-(ab)-(ac)
34- RESTOS A PAGAR DE DESPESAS COM MDE	4.322,68	0,00	0,00	0,00	4.322,68
34.1 - Executadas com Recursos de Impostos e Transferências de Impostos	4.322,68	0,00	0,00	0,00	4.322,68
34.2 - Executadas com Recursos do FUNDEB - Impostos	0,00	0,00	0,00	0,00	0,00
34.3 - Executadas com Recursos do FUNDEB - Complementação da União (VAAT + VAAF)	0,00	0,00	0,00	0,00	0,00
<u>OUTRAS INFORMAÇÕES PARA CONTROLE</u>					
RECEITAS ADICIONAIS PARA FINANCIAMENTO DO ENSINO				PREVISÃO ATUALIZADA (a)	RECEITAS REALIZADAS Até o Bimestre (b)
35- RECEITA DE TRANSFERÊNCIAS DO FNDE (INCLUINDO RENDIMENTOS DE APLICAÇÃO FINANCEIRA)				1.104.146,91	322.048,64

35.1- Salário-Educação		205.997,36	81.111,86		
35.2- PDDE		36.762,84	0,00		
35.3- PNAE		293.738,90	175.528,00		
35.4 - PNATE		194.241,78	65.408,78		
35.5- Outras Transferências do FNDE		373.406,03	0,00		
36- RECEITA DE TRANSFERÊNCIAS DE CONVÊNIOS		1.209.220,36	81.643,20		
37- RECEITA DE ROYALTIES DESTINADOS À EDUCAÇÃO		143.483,98	13.285,44		
38- RECEITA DE OPERAÇÕES DE CRÉDITO VINCULADAS À EDUCAÇÃO		0,00	0,00		
39- OUTRAS RECEITAS PARA FINANCIAMENTO DO ENSINO		2.678.367,33	0,00		
40-TOTAL DAS RECEITAS ADICIONAIS PARA FINANCIAMENTO DO ENSINO = (35 + 36 + 37 +38 + 39)		5.135.218,58	416.977,28		
OUTRAS DESPESAS COM EDUCAÇÃO (Por Área de Atuação)⁶	DOTAÇÃO ATUALIZADA (c)	DESPESAS EMPENHADAS Até o Bimestre (d)	DESPESAS LIQUIDADAS Até o Bimestre (e)	DESPESAS PAGAS Até o Bimestre (f)	INSCRITAS EM RESTOS A PAGAR NÃO PROCESSADOS (g)
41- EDUCAÇÃO INFANTIL	986.109,00	61.584,84	58.348,34	58.348,34	3.236,50
41.1- Creche	955.615,51	19.647,20	19.647,20	19.647,20	0,00
41.2- Pré-escola	30.493,49	41.937,64	38.701,14	38.701,14	3.236,50
42- ENSINO FUNDAMENTAL	702.345,25	328.560,98	210.220,98	207.908,05	118.340,00
43- ENSINO MÉDIO	0,00	0,00	0,00	0,00	0,00
44- ENSINO SUPERIOR	0,00	0,00	0,00	0,00	0,00
45- ENSINO PROFISSIONAL NÃO INTEGRADO AO ENSINO REGULAR	0,00	0,00	0,00	0,00	0,00
46- TOTAL DAS OUTRAS DESPESAS COM EDUCAÇÃO (41 + 42 + 43 + 44 + 45)	1.688.454,25	390.145,82	268.569,32	266.256,39	121.576,50
TOTAL GERAL DAS DESPESAS COM EDUCAÇÃO	DOTAÇÃO ATUALIZADA	DESPESAS EMPENHADAS	DESPESAS LIQUIDADAS	DESPESAS PAGAS	INSCRITAS EM RESTOS A PAGAR NÃO

	Até o Bimestre (c)	Até o Bimestre (d)	Até o Bimestre (e)	Até o Bimestre (f)	PROCESSADOS (g)
47- TOTAL GERAL DAS DESPESAS COM EDUCAÇÃO (12 + 26 + 46)	14.783.111,45	6.419.982,17	5.934.135,11	5.341.247,41	485.847,06
47.1- Despesas Correntes	11.595.136,63	5.820.141,05	5.482.110,11	4.889.222,41	338.030,94
47.1.1- Pessoal Ativo	7.857.240,25	4.548.436,84	4.548.436,84	3.994.229,02	0,00
47.1.2- Pessoal Inativo	0,00	0,00	0,00	0,00	0,00
47.1.3- Transferências às instituições comunitárias, confessionais ou filantrópicas sem fins lucrativos	0,00	0,00	0,00	0,00	0,00
47.1.4- Outras Despesas Correntes	3.737.896,38	1.271.704,21	933.673,27	894.993,39	338.030,94
47.2- Despesas de Capital	3.187.974,82	599.841,12	452.025,00	452.025,00	147.816,12
47.2.1- Transferências às instituições comunitárias, confessionais ou filantrópicas sem fins lucrativos	0,00	0,00	0,00	0,00	0,00
47.2.2- Outras Despesas de Capital	3.187.974,82	599.841,12	452.025,00	452.025,00	147.816,12
CONTROLE DA DISPONIBILIDADE FINANCEIRA E CONCILIAÇÃO BANCÁRIA	FUNDEB (ae)		SALÁRIO EDUCAÇÃO (af)		
48- Disponibilidade Financeira em 31 de Dezembro de 2020			0,00		654,37
49- (+) Ingresso de Recursos até o Bimestre (orçamentário)			4.232.846,92		81.111,86
50- (-) Pagamentos Efetuados até o Bimestre (orçamentário e restos)			3.678.519,10		15.086,83

a pagar)		
51- (=) Disponibilidade Financeira até o Bimestre	554.327,82	66.679,40
52- (+) Ajustes Positivos (Retenções e Outros Valores Extraorçamentários)	842.523,01	2.694,14
53- (-) Ajustes Negativos (Outros Valores Extraorçamentários)	344.207,82	0,00
54- (=) Saldo Financeiro Conciliado (Saldo Bancário)	1.052.643,01	69.373,54

FONTE: Sistema: SIOPE, Unidade Responsável: FNDE/MEC, Data da Emissão: 28/4/2022
Hora da Emissão: 9:54:53

¹SE RESULTADO LÍQUIDO DA TRANSFERÊNCIA (7) maior 0 = ACRÉSCIMO RESULTANTE DAS TRANSFERÊNCIAS DO FUNDEB, SE RESULTADO LÍQUIDO DA TRANSFERÊNCIA (7) menor 0 = DECRÉSCIMO RESULTANTE DAS TRANSFERÊNCIAS DO FUNDEB.

²Limites mínimos anuais a serem cumpridos no encerramento do exercício.

³Art. 25, § 3º, Lei 14.113/2020: "Até 10% dos recursos recebidos à conta dos Fundos, inclusive relativos à complementação da União, nos termos do § 2º do art. 16 desta Lei, poderão ser utilizados no 1º quadrimestre do exercício imediatamente subsequente, mediante abertura de crédito adicional."

⁴ Os valores referentes à parcela dos Restos a Pagar inscritos sem disponibilidade financeira vinculada à educação deverão ser informados somente no RREO do último bimestre do exercício.

⁵Nos cinco primeiros bimestres do exercício o acompanhamento será feito com base na despesa liquidada. No último bimestre do exercício, o valor deverá corresponder ao total da despesa empenhada.

⁶ As linhas representam áreas de atuação e não correspondem exatamente às subfunções da Função Educação. As despesas classificadas nas demais subfunções típicas e nas subfunções atípicas deverão ser rateadas para essas áreas de atuação.

⁷Valor inscrito em RPNP sem disponibilidade de caixa, que não deve ser considerado na apuração dos indicadores e limites

⁸Controle da execução de restos a pagar considerados no cumprimento do limite mínimo dos exercícios anteriores.

XX
XXXXXXXXXXXXXXXXXXXXXXXXXXXX

Tabela 8.2 - Demonstrativo das Receitas e Despesas com Manutenção e Desenvolvimento do Ensino - MDE - MUNICÍPIOS

MINADOR DO NEGRÃO - AL

Relatório Resumido da Execução Orçamentária

Demonstrativo das Receitas e Despesas com Manutenção e Desenvolvimento do Ensino - MDE

Orçamentos Fiscal e da Seguridade Social

Período de Referência: 6º Bimestre/2021

RREO - ANEXO 8 (LDB, art. 72)

R\$ 1,00

RECEITA RESULTANTE DE IMPOSTOS (Arts. 212 e 212-A da Constituição Federal)		
RECEITA RESULTANTE DE IMPOSTOS	PREVISÃO ATUALIZADA (a)	RECEITAS REALIZADAS Até o Bimestre (b)
1- RECEITA DE IMPOSTOS	445.038,85	333.350,75
1.1- Receita Resultante do Imposto sobre a Propriedade Predial e Territorial Urbana – IPTU	29.104,46	22.999,43
1.2- Receita Resultante do Imposto sobre Transmissão Inter Vivos – ITBI	58.212,23	16.234,26
1.3- Receita Resultante do Imposto sobre Serviços de Qualquer Natureza – ISS	171.767,14	50.294,94
1.4- Receita Resultante do Imposto de Renda Retido na Fonte – IRRF	163.316,14	243.504,77
2- RECEITA DE TRANSFERÊNCIAS CONSTITUCIONAIS E LEGAIS	13.096.712,15	17.079.241,11
2.1- Cota-Parte FPM	10.511.526,84	13.003.301,52
2.1.1- Parcela referente à CF, art. 159, I, alínea b	10.511.526,84	12.011.754,87
2.1.2- Parcela referente à CF, art. 159, I, alíneas d e e	0,00	991.546,65
2.2- Cota-Parte ICMS	2.426.720,84	3.876.392,14
2.3- Cota-Parte IPI-Exportação	22.638,88	1.792,94

2.4- Cota-Parte ITR	33.955,02	5.250,52			
2.5- Cota-Parte IPVA	101.870,57	192.503,99			
2.6- Cota-Parte IOF-Ouro	0,00	0,00			
2.7- Compensações Financeiras Provenientes de Impostos e Transferências Constitucionais	0,00	0,00			
3- TOTAL DA RECEITA RESULTANTE DE IMPOSTOS (1 + 2)	13.541.751,00	17.412.591,86			
4- TOTAL DESTINADO AO FUNDEB - 20% DE ((2.1.1) + (2.2) + (2.3) + (2.4) + (2.5))	2.619.342,43	3.217.504,59			
5- VALOR MÍNIMO A SER APLICADO EM MDE ALÉM DO VALOR DESTINADO AO FUNDEB - 5% DE ((2.1.1) + (2.2) + (2.3) + (2.4) + (2.5)) + 25% DE ((1.1) + (1.2) + (1.3) + (1.4) + (2.1.2) + (2.6) + (2.7))	766.095,32	1.135.609,07			
<u>FUNDEB</u>					
RECEITAS RECEBIDAS DO FUNDEB NO EXERCÍCIO	PREVISÃO ATUALIZADA (a)	RECEITAS REALIZADAS Até o Bimestre (b)			
6- RECEITAS RECEBIDAS DO FUNDEB	7.951.514,61	6.183.802,07			
6.1- FUNDEB - Impostos e Transferências de Impostos	6.800.087,15	5.032.374,61			
6.1.1- Principal	6.800.087,15	5.032.374,61			
6.1.2- Rendimento de Aplicação Financeira	0,00	0,00			
6.2- FUNDEB - Complementação da União - VAAF	1.151.427,46	1.151.427,46			
6.2.1- Principal	1.151.427,46	1.151.427,46			
6.2.2- Rendimento de Aplicação Financeira	0,00	0,00			
6.3- FUNDEB - Complementação da União - VAAT	0,00	0,00			
6.3.1- Principal	0,00	0,00			
6.3.2- Rendimento de Aplicação Financeira	0,00	0,00			
7- RESULTADO LÍQUIDO DAS TRANSFERÊNCIAS DO FUNDEB (6.1.1 - 4)¹	4.180.744,72	1.814.870,02			
RECURSOS RECEBIDOS EM EXERCÍCIOS ANTERIORES E NÃO UTILIZADOS (SUPERÁVIT)	VALOR				
8- TOTAL DOS RECURSOS DE SUPERÁVIT	0,00				
8.1- Superávit do Exercício Imediatamente Anterior	0,01				
8.2- Superávit Residual de Outros Exercícios	-0,01				
9- TOTAL DOS RECURSOS DO FUNDEB DISPONÍVEIS PARA UTILIZAÇÃO (6 +8)	6.183.802,07				
DESPESAS COM	DOTAÇÃO ATUALIZAD	DESPESAS EMPENHAD	DESPESAS LIQUIDAD	DESPESAS PAGAS	INSCRITAS EM RESTOS A

RECURSOS DO FUNDEB (Por Área de Atuação) ⁶	A (c)	AS Até o Bimestre (d)	AS Até o Bimestre (e)	Até o Bimestre (f)	PAGAR NÃO PROCESSADOS (g)
10- PROFISSIONAIS DA EDUCAÇÃO BÁSICA	4.838.964,96	4.858.098,63	4.858.098,63	4.422.007,97	0,00
10.1- Educação Infantil	632.490,98	1.272.347,01	1.272.347,01	1.100.565,37	0,00
10.1.1- Creche	632.490,98	322.347,01	322.347,01	300.565,37	0,00
10.1.2- Pré-escola	0,00	950.000,00	950.000,00	800.000,00	0,00
10.2- Ensino Fundamental	4.206.473,98	3.585.751,62	3.585.751,62	3.321.442,60	0,00
11- OUTRAS DESPESAS	3.619.559,53	1.304.268,55	1.289.161,41	1.289.041,41	15.107,14
11.1- Educação Infantil	252.024,08	810,97	668,43	668,43	142,54
11.1.1- Creche	252.024,08	810,97	668,43	668,43	142,54
11.1.2- Pré-escola	0,00	0,00	0,00	0,00	0,00
11.2- Ensino Fundamental	3.367.535,45	1.303.457,58	1.288.492,98	1.288.372,98	14.964,60
12- TOTAL DAS DESPESAS COM RECURSOS DO FUNDEB (10 + 11)	8.458.524,49	6.162.367,18	6.147.260,04	5.711.049,38	15.107,14
INDICADORES DO FUNDEB					
DESPESAS CUSTEADAS COM RECEITAS DO FUNDEB RECEBIDAS NO	DESPESAS EMPENHADAS Até o Bimestre(d)	DESPESAS LIQUIDADAS Até o Bimestre(e)	DESPESAS PAGAS Até o Bimestre(f)	INSCRITAS EM RESTOS A PAGAR NÃO PROCESSADOS (g)	INSCRITAS EM RESTOS A PAGAR NÃO PROCESSADOS (SEM DISPONIBILIDADE DE CAIXA)

EXERCÍCIO					(h)⁷
13- Total das Despesas do FUNDEB com Profissionais da Educação Básica	4.858.098,63	4.568.098,63	4.568.098,63	290.000,00	0,00
14- Total das Despesas custeadas com FUNDEB - Impostos e Transferências de Impostos	4.559.621,92	4.038.747,91	3.602.537,25	520.874,01	0,00
15- Total das Despesas custeadas com FUNDEB - Complementação da União - VAAF	1.151.427,46	1.151.427,46	1.151.427,46	0,00	0,00
16- Total das Despesas custeadas com FUNDEB - Complementação da União - VAAT	0,00	0,00	0,00	0,00	0,00
17- Total das Despesas custeadas com FUNDEB - Complementação da União - VAAT Aplicadas na Educação Infantil	0,00	0,00	0,00	0,00	0,00
18- Total das Despesas custeadas com FUNDEB - Complementação da União - VAAT Aplicadas em Despesa de Capital	0,00	0,00	0,00	0,00	0,00
INDICADORES - Art. 212-A, inciso XI e § 3º - Constituição Federal²		VALOR EXIGIDO (i)	VALOR APLICADO (j)	VALOR CONSIDERADO APÓS	% APLICADO (l)

			DEDUÇÕES (k)	
19- Mínimo de 70% do FUNDEB na Remuneração dos Profissionais da Educação Básica	4.328.661,45	4.858.098,63	4.858.098,63	78,56
20 - Percentual de 50% da Complementação da União ao FUNDEB (VAAT) na Educação Infantil	0,00	0,00	0,00	0,00
21- Mínimo de 15% da Complementação da União ao FUNDEB - VAAT em Despesas de Capital	0,00	0,00	0,00	0,00
INDICADOR - Art.25, § 3º - Lei nº 14.113, de 2020 - (Máximo de 10% de Superávit)³	VALOR PERMITIDO (m)	VALOR NÃO APLICADO (n)	VALOR NÃO APLICADO APÓS AJUSTE (o)	% NÃO APLICADO ((p)
22- Total da Receita Recebida e não Aplicada no Exercício	618.380,21	472.752,69	472.752,69	7,64

INDICADOR - Art.25, § 3º - Lei nº 14.113, de 2020 - (Aplicação do Superávit de Exercício Anterior)³	VALOR DE SUPERÁVIT PERMITIDO NO EXERCÍCIO ANTERIOR (q)	VALOR NÃO APLICADO NO EXERCÍCIO ANTERIOR (r)	VALOR DE SUPERÁVIT APLICADO ATÉ O PRIMEIRO QUADRIMESTRE (s)	VALOR APLICADO ATÉ O PRIMEIRO QUADRIMESTRE QUE INEGRARÁ O LIMITE CONSTITUCIONAL (t)	VALOR APLICADO APÓS O PRIMEIRO QUADRIMESTRE (u)	VALOR NÃO APLICADO (v)
23- Total das Despesas custeadas com Superávit do FUNDEB	324.738,87	0,01	0,00	0,00	451.317,80	- 451.317,79
23.1- Total das Despesas custeadas com FUNDEB - Impostos e Transferências de Impostos	257.557,44	0,01	0,00	0,00	451.317,80	- 451.317,79
23.2- Total das Despesas	67.181,43	0,00	0,00	0,00	0,00	0,00

custeadas com FUNDEB - Complementação da União (VAAF + VAAT)						
<u>DESPESAS COM MANUTENÇÃO E DESENVOLVIMENTO DO ENSINO – MDE - CUSTEADAS COM RECEITA DE IMPOSTOS (EXCETO FUNDEB)</u>						
DESPESAS COM AÇÕES TÍPICAS DE MDE - RECEITAS DE IMPOSTOS - EXCETO FUNDEB (Por Área de Atuação)⁶	DOTAÇÃO ATUALIZADA (c)	DESPESAS EMPENHADAS Até o Bimestre (d)	DESPESAS LIQUIDADAS Até o Bimestre (e)	DESPESAS PAGAS Até o Bimestre (f)	INSCRITAS EM RESTOS A PAGAR NÃO PROCESSADOS (g)	
24- EDUCAÇÃO INFANTIL	0,00	75.058,71	75.058,71	75.058,71	0,00	
24.1- Creche	0,00	75.058,71	75.058,71	75.058,71	0,00	
24.2- Pré-escola	0,00	0,00	0,00	0,00	0,00	
25- ENSINO FUNDAMENTAL	4.636.132,71	1.945.143,49	1.604.919,97	1.567.063,49	340.223,52	
26- TOTAL DAS DESPESAS COM AÇÕES TÍPICAS DE MDE (24 + 25)	4.636.132,71	2.020.202,20	1.679.978,68	1.642.122,20	340.223,52	
APURAÇÃO DAS DESPESAS PARA FINS DE LIMITE MÍNIMO CONSTITUCIONAL				VALOR		
27- TOTAL DAS DESPESAS DE MDE CUSTEADAS COM RECURSOS DE IMPOSTOS (FUNDEB E RECEITA DE IMPOSTOS) = (L14(d ou e) + L26(d ou e) + L23.1(t))				6.579.824,12		
28 (-) RESULTADO LÍQUIDO DAS TRANSFERÊNCIAS DO FUNDEB = (L7)				1.814.870,02		
29 (-) RESTOS A PAGAR NÃO PROCESSADOS INSCRITOS NO EXERCÍCIO SEM DISPONIBILIDADE FINANCEIRA DE RECURSOS DO FUNDEB IMPOSTOS ⁴ = (L14h)				0,00		
30 (-) RESTOS A PAGAR NÃO PROCESSADOS INSCRITOS NO EXERCÍCIO SEM DISPONIBILIDADE FINANCEIRA DE RECURSOS DE IMPOSTOS ^{4 e 7}				0,00		
31 (-) CANCELAMENTO, NO EXERCÍCIO, DE RESTOS A PAGAR INSCRITOS COM DISPONIBILIDADE FINANCEIRA DE RECURSOS DE IMPOSTOS VINCULADOS AO ENSINO = (L34.1(ac) + L34.2(ac))				0,00		

32- TOTAL DAS DESPESAS PARA FINS DE LIMITE (27 - (28 + 29 + 30 + 31))				4.764.954,10		
<u>APURAÇÃO DO LIMITE MÍNIMO CONSTITUCIONAL 2 e 5</u>		VALOR EXIGIDO (x)	VALOR APLICADO (w)	% APLICADO (y)		
33- APLICAÇÃO EM MDE SOBRE A RECEITA DE IMPOSTOS		4.353.147,96	4.764.954,10	27,36		
RESTOS A PAGAR INSCRITOS EM EXERCÍCIOS ANTERIORES COM DISPONIBILIDADE DE FINANCEIRA DE RECURSOS DE IMPOSTOS E DO FUNDEB	SALDO INICIAL (z)	RP LIQUIDADOS (aa)	RP PAGOS (ab)	RP CANCELADOS (ac)	SALDO FINAL (ad)=(z)-(ab)-(ac)	
	34- RESTOS A PAGAR DE DESPESAS COM MDE	4.322,68	0,00	4.322,68	0,00	0,00
	34.1 - Executadas com Recursos de Impostos e Transferências de Impostos	4.322,68	0,00	4.322,68	0,00	0,00
	34.2 - Executadas com Recursos do FUNDEB - Impostos	0,00	0,00	0,00	0,00	0,00
34.3 - Executadas com Recursos do FUNDEB - Complementação da União (VAAT + VAAF)	0,00	0,00	0,00	0,00	0,00	
<u>OUTRAS INFORMAÇÕES PARA CONTROLE</u>						
RECEITAS ADICIONAIS PARA FINANCIAMENTO DO ENSINO			PREVISÃO ATUALIZADA (a)	RECEITAS REALIZADAS Até o Bimestre (b)		
35- RECEITA DE TRANSFERÊNCIAS DO FNDE (INCLUINDO			1.104.900,46	406.011,93		

RENDIMENTOS DE APLICAÇÃO FINANCEIRA)					
35.1- Salário-Educação		206.750,91	99.889,88		
35.2- PDDE		36.762,84	0,00		
35.3- PNAE		293.738,90	193.080,80		
35.4 - PNATE		194.241,78	113.041,25		
35.5- Outras Transferências do FNDE		373.406,03	0,00		
36- RECEITA DE TRANSFERÊNCIAS DE CONVÊNIOS		1.209.220,36	136.072,00		
37- RECEITA DE ROYALTIES DESTINADOS À EDUCAÇÃO		143.483,98	16.787,21		
38- RECEITA DE OPERAÇÕES DE CRÉDITO VINCULADAS À EDUCAÇÃO		0,00	0,00		
39- OUTRAS RECEITAS PARA FINANCIAMENTO DO ENSINO		2.678.367,33	0,00		
40-TOTAL DAS RECEITAS ADICIONAIS PARA FINANCIAMENTO DO ENSINO = (35 + 36 + 37 + 38 + 39)		5.135.972,13	558.871,14		
OUTRAS DESPESAS COM EDUCAÇÃO (Por Área de Atuação)⁶	DOTAÇÃO ATUALIZADA (c)	DESPESAS EMPENHADAS Até o Bimestre (d)	DESPESAS LIQUIDADAS Até o Bimestre (e)	DESPESAS PAGAS Até o Bimestre (f)	INSCRITAS EM RESTOS A PAGAR NÃO PROCESSADOS (g)
41- EDUCAÇÃO INFANTIL	986.109,00	71.428,98	59.161,52	58.348,34	12.267,46
41.1- Creche	955.615,51	28.678,16	19.647,20	19.647,20	9.030,96
41.2- Pré-escola	30.493,49	42.750,82	39.514,32	38.701,14	3.236,50
42- ENSINO FUNDAMENTAL	702.345,25	382.364,92	344.528,36	323.360,24	37.836,56
43- ENSINO MÉDIO	0,00	0,00	0,00	0,00	0,00
44- ENSINO SUPERIOR	0,00	0,00	0,00	0,00	0,00
45- ENSINO PROFISSIONAL NÃO INTEGRADO AO ENSINO REGULAR	0,00	0,00	0,00	0,00	0,00
46- TOTAL DAS OUTRAS DESPESAS COM EDUCAÇÃO (41 + 42 + 43 + 44 + 45)	1.688.454,25	453.793,90	403.689,88	381.708,58	50.104,02
TOTAL GERAL DAS DESPESAS	DOTAÇÃO ATUALIZADA	DESPESAS EMPENHADAS	DESPESAS LIQUIDADAS	DESPESAS PAGAS	INSCRITAS EM RESTOS A

COM EDUCAÇÃO	Até o Bimestre (c)	AS Até o Bimestre (d)	S Até o Bimestre (e)	Até o Bimestre (f)	PAGAR NÃO PROCESSADOS (g)
47- TOTAL GERAL DAS DESPESAS COM EDUCAÇÃO (12 + 26 + 46)	14.783.111,45	8.636.363,28	8.230.928,60	7.734.880,16	405.434,68
47.1- Despesas Correntes	11.595.136,63	8.134.729,90	7.763.532,77	7.281.655,19	371.197,13
47.1.1- Pessoal Ativo	7.857.240,25	6.466.429,77	6.457.094,49	6.011.427,73	9.335,28
47.1.2- Pessoal Inativo	0,00	0,00	0,00	0,00	0,00
47.1.3- Transferências às instituições comunitárias, confessionais ou filantrópicas sem fins lucrativos	0,00	0,00	0,00	0,00	0,00
47.1.4- Outras Despesas Correntes	3.737.896,38	1.668.300,13	1.306.438,28	1.270.227,46	361.861,85
47.2- Despesas de Capital	3.187.974,82	501.633,38	467.395,83	453.224,97	34.237,55
47.2.1- Transferências às instituições comunitárias, confessionais ou filantrópicas sem fins lucrativos	0,00	0,00	0,00	0,00	0,00
47.2.2- Outras Despesas de Capital	3.187.974,82	501.633,38	467.395,83	453.224,97	34.237,55
CONTROLE DA DISPONIBILIDADE FINANCEIRA E CONCILIAÇÃO BANCÁRIA	FUNDEB (ae)		SALÁRIO EDUCAÇÃO (af)		
48- Disponibilidade Financeira em 31 de Dezembro de 2020			0,00		654,37
49- (+) Ingresso de Recursos até o Bimestre (orçamentário)			6.183.802,07		99.889,88
50- (-) Pagamentos Efetuados até			5.711.049,38		34.229,83

o Bimestre (orçamentário e restos a pagar)		
51- (=) Disponibilidade Financeira até o Bimestre	472.752,69	66.314,42
52- (+) Ajustes Positivos (Retenções e Outros Valores Extraorçamentários)	0,00	2.694,14
53- (-) Ajustes Negativos (Outros Valores Extraorçamentários)	0,00	0,00
54- (=) Saldo Financeiro Conciliado (Saldo Bancário)	472.752,69	69.008,56

FONTE: Sistema: SIOPE, Unidade Responsável: FNDE/MEC, Data da Emissão: 28/4/2022
Hora da Emissão: 10:1:13

¹SE RESULTADO LÍQUIDO DA TRANSFERÊNCIA (7) maior 0 = ACRÉSCIMO RESULTANTE DAS TRANSFERÊNCIAS DO FUNDEB, SE RESULTADO LÍQUIDO DA TRANSFERÊNCIA (7) menor 0 = DECRÉSCIMO RESULTANTE DAS TRANSFERÊNCIAS DO FUNDEB.

²Limites mínimos anuais a serem cumpridos no encerramento do exercício.

³Art. 25, § 3º, Lei 14.113/2020: "Até 10% dos recursos recebidos à conta dos Fundos, inclusive relativos à complementação da União, nos termos do § 2º do art. 16 desta Lei, poderão ser utilizados no 1º quadrimestre do exercício imediatamente subsequente, mediante abertura de crédito adicional."

⁴ Os valores referentes à parcela dos Restos a Pagar inscritos sem disponibilidade financeira vinculada à educação deverão ser informados somente no RREO do último bimestre do exercício.

⁵Nos cinco primeiros bimestres do exercício o acompanhamento será feito com base na despesa liquidada. No último bimestre do exercício, o valor deverá corresponder ao total da despesa empenhada.

⁶ As linhas representam áreas de atuação e não correspondem exatamente às subfunções da Função Educação. As despesas classificadas nas demais subfunções típicas e nas subfunções atípicas deverão ser rateadas para essas áreas de atuação.

⁷Valor inscrito em RPNP sem disponibilidade de caixa, que não deve ser considerado na apuração dos indicadores e limites

⁸Controle da execução de restos a pagar considerados no cumprimento do limite mínimo dos exercícios anteriores.

XX
XXXXXXXXXXXXXXXXXXXXXXXXXXXX

© 2021 Ministério da Educação - Todos os direitos reservados

RGF-Anexo 01 | Tabela 1.0 - Demonstrativo da Despesa com Pessoal

Despesa com Pessoal	Despesa Executada com Pessoal												TOTAL (ÚLTIMOS 12 MESES) (a)	INSCRITAS EM RESTOS A PAGAR NÃO PROCESSADOS (b)	
	DESPESAS EXECUTADAS (Últimos 12 Meses)														
	<MR-11>	<MR-10>	<MR-9>	<MR-8>	<MR-7>	<MR-6>	<MR-5>	<MR-4>	<MR-3>	<MR-2>	<MR-1>	<MR>			
Despesa com Pessoal (Últimos 12 Meses)	-	-	-	-	-	-	-	-	-	-	-	-	-	-	-
DESPESA BRUTA COM PESSOAL (I)	17.480,93	2.047.854,66	1.157.708,65	1.147.297,01	1.361.708,20	1.373.892,48	1.387.972,02	1.389.433,75	1.414.963,81	1.437.403,27	1.442.307,07	3.056.329,29	17.234.351,14	180.000,00	
Pessoal Ativo	17.480,93	1.611.874,26	935.887,15	927.318,67	1.141.179,86	1.153.914,14	1.167.993,68	1.169.901,39	1.163.074,56	1.185.514,02	1.188.939,92	2.551.233,50	14.214.312,08	72.000,00	
Vencimentos, Vantagens e Outras Despesas Variáveis	6.000,00	1.331.044,54	740.448,05	761.123,91	962.258,74	967.452,32	964.455,13	962.077,36	954.172,36	974.871,93	947.350,92	2.215.353,52	11.786.608,78	36.000,00	
Obrigações Patronais	11.480,93	280.829,72	195.439,10	166.194,76	178.921,12	186.461,82	203.538,55	207.824,03	208.902,20	210.642,09	241.589,00	335.879,98	2.427.703,30	36.000,00	
Benefícios Previdenciários															
Pessoal Inativo e Pensionistas	0,00	435.980,40	221.821,50	219.978,34	220.528,34	219.978,34	219.978,34	219.532,36	251.889,25	251.889,25	253.367,15	505.095,79	3.020.039,06	36.000,00	
Aposentadorias, Reserva e Reformas		435.980,40	221.821,50	219.978,34	220.528,34	219.978,34	219.978,34	219.532,36	251.889,25	251.889,25	253.367,15	505.095,79	3.020.039,06	36.000,00	
Pensões															
Outros Benefícios Previdenciários															
Outras Despesas de Pessoal decorrentes de Contratos de Terceirização ou de contratação de forma indireta (§ 1º do art. 18 da LRF)														36.000,00	
Despesa com Pessoal não Executada Orçamentariamente														36.000,00	
DESPESAS NÃO COMPUTADAS (§ 1º do art. 19 da LRF) (II)	6.000,00	438.510,40	223.086,50	221.243,34	221.507,69	219.978,34	219.978,34	219.532,36	251.889,25	251.889,25	253.367,15	505.095,79	3.032.078,41	144.000,00	
Indenizações por Demissão e Incentivos à Demissão Voluntária														36.000,00	
Decorrentes de Decisão Judicial de Período Anterior ao da Apuração														36.000,00	
Despesas de Exercícios Anteriores de Período Anterior ao da Apuração	6.000,00												6.000,00	36.000,00	
Inativos e Pensionistas com Recursos Vinculados		438.510,40	223.086,50	221.243,34	221.507,69	219.978,34	219.978,34	219.532,36	251.889,25	251.889,25	253.367,15	505.095,79	3.026.078,41	36.000,00	
DESPESA LÍQUIDA COM PESSOAL (III) = (I - II)	11.480,93	1.609.344,26	934.622,15	926.053,67	1.140.200,51	1.153.914,14	1.167.993,68	1.169.901,39	1.163.074,56	1.185.514,02	1.188.939,92	2.551.233,50	14.202.272,73	36.000,00	

Relatório de Gestão Fiscal

Prefeitura Municipal de Minador do Negrão - AL (Poder Executivo)

Orçamentos Fiscal e da Seguridade Social

CNPJ:

Exercício: 2021

Período de referência: 3º quadrimestre

RGF-Anexo 01 | Tabela 1.0 - Demonstrativo da Despesa com Pessoal

DTP e Apuração do Cumprimento do Limite Legal	DTP e Apuração do Cumprimento do Limite Legal	
	Valor	% sobre a RCL Ajustada
DTP e Apuração do Cumprimento do Limite Legal	-	-
RECEITA CORRENTE LIQUIDA - RCL (IV)	26.124.756,19	
(-) Transferências Obrigatórias da União relativas às Emendas Individuais (art. 166-A, §1º, da CF) (V)	704.464,22	
(-) Transferências Obrigatórias da União relativas às Emendas de Bancada (art. 166, § 16, da CF) (VI)	0,00	
= RECEITA CORRENTE LÍQUIDA AJUSTADA PARA CÁLCULO DOS LIMITES DA DESPESA COM PESSOAL (VII) = (IV - V - VI)	25.420.291,97	
DESPESA TOTAL COM PESSOAL - DTP (VIII) = (IIIa + IIIb)	14.238.272,73	56,01
LIMITE MÁXIMO (IX) (incisos I, II e III, art. 20 da LRF)	13.726.957,66	54,00
LIMITE PRUDENCIAL (X) = (0,95 x IX) (parágrafo único do art. 22 da LRF)	13.040.609,78	51,30
LIMITE DE ALERTA (XI) = (0,90 x IX) (inciso II do §1º do art. 59 da LRF)	12.354.261,89	48,60

RGF-Anexo 01 | Tabela 1.0 - Demonstrativo da Despesa com Pessoal

Notas Explicativas	Valores
	31/12/2021
Notas Explicativas	-
Notas Explicativas	-

RGF-Anexo 01 | Tabela 1.2 - Trajetória de Retorno ao Limite da Despesa Total com Pessoal

Trajetória de Retorno ao Limite da Despesa Total com Pessoal	Apuração da Trajetória de Retorno ao Limite da DTP								
	Exercício de Descumprimento do Limite			Exercício do Primeiro Período Seguente			Exercício do Segundo Período Seguente		
	No Quadrimestre/Semestre			Primeiro Período Seguente			Segundo Período Seguente		
	Limite Máximo (a)	% DTP (b)	% Excedente (c) = (b-a)	Redutor Mínimo de 1/3 do Excedente (d) = (1/3*c)	Limite (e) = (b-d)	% DTP (f)	Redutor Residual (g) = (f-a)	Limite (h) = (a)	% DTP (i)
Trajetória de Retorno ao Limite da Despesa Total com Pessoal	-	-	-	-	-	-	-	-	-
Percentual Trajetória de Retorno ao Limite da Despesa Total com Pessoal									

Relatório de Gestão Fiscal**Prefeitura Municipal de Minador do Negrão - AL (Poder Executivo)****Orçamentos Fiscal e da Seguridade Social****CNPJ:****Exercício: 2021****Período de referência: 3º quadrimestre****RGF-Anexo 01 | Tabela 1.2 - Trajetória de Retorno ao Limite da Despesa Total com Pessoal**

Notas Explicativas	Valores
	31/12/2021
Notas Explicativas	-
Identificação do Quadrimestre em que Excedeu o Limite e dos Períodos de Retorno	
Notas Explicativas	

RGF-Anexo 01 | Tabela 1.4 - Demonstrativo da Despesa com Pessoal - Ente Consorciado | CONSORCIO REGIONAL DE RESIDUOS SOLIDOS DO AGRESTE ALAGOANO

Despesa com Pessoal Executada em Consórcios Públicos	Despesa Executada com Pessoal			
	VALORES TRANSFERIDOS POR CONTRATO DE RATEIO	DESPESAS EXECUTADAS (Últimos 12 Meses)		
		LIQUIDADAS (a)	INSCRITAS EM RESTOS A PAGAR NÃO PROCESSADOS (b)	TOTAL (c = a + b)
Despesa com Pessoal Executada em Consórcios Públicos	-	-	-	-
DESPESA BRUTA COM PESSOAL (I)				
Pessoal Ativo				
Outras despesas de pessoal decorrentes de contratos de terceirização ou de contratação de forma indireta (§ 1º art. 18 da LRF)				
Despesa com Pessoal não Executada Orçamentariamente				
DESPESAS NÃO COMPUTADAS (§ 1º do art. 19 da LRF) (II)				
Indenizações por Demissão e Incentivos à Demissão Voluntária				
Decorrentes de Decisão Judicial de período anterior ao da apuração				
Despesas de Exercícios Anteriores de Período Anterior ao da Apuração				
DESPESA TOTAL COM PESSOAL - DTP (III) = (I - II)				

Relatório de Gestão Fiscal
Prefeitura Municipal de Minador do Negrão - AL (Poder Executivo)
Orçamentos Fiscal e da Seguridade Social
CNPJ:
Exercício: 2021
Período de referência: 3º quadrimestre

RGF-Anexo 01 | Tabela 1.4 - Demonstrativo da Despesa com Pessoal - Ente Consorciado

Notas Explicativas	Valores
	31/12/2021
Notas Explicativas	-
Notas Explicativas	

RGF-Anexo 02 | Tabela 2.0 - Demonstrativo da Dívida Consolidada Líquida - Estados, DF e Municípios

Tabela 2.0 - Demonstrativo da Dívida Consolidada Líquida	Cálculo da Dívida Consolidada Líquida			
	SALDO DO EXERCÍCIO ANTERIOR	SALDO DO EXERCÍCIO DE 2021		
		Até o 1º Quadrimestre	Até o 2º Quadrimestre	Até o 3º Quadrimestre
Dívida Consolidada	-	-	-	-
DÍVIDA CONSOLIDADA - DC (I)	3.686.960,15	3.393.811,78	3.141.262,20	2.815.444,82
Dívida Mobiliária	0,00	0,00	0,00	0,00
Dívida Contratual	3.686.960,15	3.393.811,78	3.141.262,20	2.815.444,82
Empréstimos	0,00	0,00	0,00	0,00
Internos	0,00	0,00	0,00	0,00
Externos	0,00	0,00	0,00	0,00
Reestruturação da Dívida de Estados e Municípios	0,00	0,00	0,00	0,00
Financiamentos	0,00	0,00	0,00	0,00
Internos	0,00	0,00	0,00	0,00
Externos	0,00	0,00	0,00	0,00
Parcelamento e Renegociação de Dívidas	3.686.960,15	3.393.811,78	3.141.262,20	2.815.444,82
De Tributos	0,00	0,00	0,00	0,00
De Contribuições Previdenciárias	3.686.960,15	3.393.811,78	3.141.262,20	2.815.444,82
De Demais Contribuições Sociais	0,00	0,00	0,00	0,00
Do FGTS	0,00	0,00	0,00	0,00
Com Instituição Não Financeira	0,00	0,00	0,00	0,00
Demais Dívidas Contratuais	0,00	0,00	0,00	0,00
Precatórios Posteriores a 05/05/2000 (inclusive) Vencidos e Não Pagos	0,00	0,00	0,00	0,00
Outras Dívidas	0,00	0,00	0,00	0,00
DEDUÇÕES (II)	5.558.959,22	8.166.882,70	8.234.089,67	7.952.509,72
Disponibilidade de Caixa	5.558.959,22	8.166.882,70	8.234.089,67	7.952.509,72
Disponibilidade de Caixa Bruta	5.591.257,97	8.175.181,45	8.242.388,42	7.960.808,47
(-) Restos a Pagar Processados	32.298,75	8.298,75	8.298,75	8.298,75
Demais Haveres Financeiros				
DÍVIDA CONSOLIDADA LÍQUIDA (DCL) (III) = (I - II)	-1.871.999,07	-4.773.070,92	-5.092.827,47	-5.137.064,90
RECEITA CORRENTE LÍQUIDA - RCL (IV)	22.332.695,54	27.617.763,19	27.784.468,68	25.420.291,97
(-) Transferências Obrigatórias da União Relativas às Emendas Individuais (art. 166-A, § 1º, da CF) (V)	0,00	0,00	0,00	0,00
= RECEITA CORRENTE LÍQUIDA AJUSTADA PARA CÁLCULO DOS LIMITES DE ENDIVIDAMENTO (VI) = (IV - V)	22.332.695,54	27.617.763,19	27.784.468,68	25.420.291,97
% da DC sobre a RCL AJUSTADA (I/VI)	16,51	12,29	11,31	11,08
% da DCL sobre a RCL AJUSTADA (III/VI)	-8,38	-17,28	-18,33	-20,21
LIMITE DEFINIDO POR RESOLUÇÃO DO SENADO FEDERAL	26.799.234,65	33.141.315,83	33.341.362,42	30.504.350,36
LIMITE DE ALERTA (inciso III do § 1º do art. 59 da LRF)	24.119.311,18	29.827.184,25	30.007.226,18	27.453.915,32
Outros Valores Não Integrantes da DC	-	-	-	-
Precatórios Anteriores a 05/05/2000	0,00	0,00	0,00	0,00
Precatórios Posteriores a 05/05/2000 (Não incluídos na DC)	0,00	0,00	0,00	0,00
Passivo Atuarial	0,00	0,00	0,00	0,00
Insuficiência Financeira	0,00	0,00	0,00	0,00
Depósitos e Consignações Sem Contrapartida	1.362.621,69	1.607.951,36	1.647.206,01	1.652.859,30
RP Não-Processados	0,00	0,00	0,00	0,00
Antecipações de Receita Orçamentária - ARO	0,00	0,00	0,00	0,00

Tabela 2.0 - Demonstrativo da Dívida Consolidada Líquida	Cálculo da Dívida Consolidada Líquida			
	SALDO DO EXERCÍCIO ANTERIOR	SALDO DO EXERCÍCIO DE 2021		
		Até o 1º Quadrimestre	Até o 2º Quadrimestre	Até o 3º Quadrimestre
Dívida Contratual de PPP	0,00	0,00	0,00	0,00
Apropriação de Depósitos Judiciais	0,00	0,00	0,00	0,00

Relatório de Gestão Fiscal
Prefeitura Municipal de Minador do Negrão - AL (Poder Executivo)
Orçamentos Fiscal e da Seguridade Social
CNPJ:
Exercício: 2021
Período de referência: 3º quadrimestre

RGF-Anexo 02 | Tabela 2.0 - Demonstrativo da Dívida Consolidada Líquida - Estados, DF e Municípios

Notas Explicativas	Valores
	31/12/2021
Notas Explicativas	-
Notas Explicativas	

RGF-Anexo 02 | Tabela 2.1 - Trajetória de Retorno ao Limite da Dívida Consolidada Líquida - Estados, DF e Municípios

Tabela 2.1 - Trajetória de Retorno ao Limite da Dívida Consolidada Líquida	Trajetória de Retorno ao Limite da Dívida Consolidada Líquida											
	Exercício em que Excedeu o Limite			Exercício do primeiro período seguinte			Exercício do segundo período seguinte			Exercício do terceiro período seguinte		
	Quadrimestre em que Excedeu o Limite			Primeiro período seguinte			Segundo período seguinte			Terceiro período seguinte		
	Limite Máximo (a)	% DCL (b)	% Excedente (c) = (b-a)	Redutor mínimo de 25% do Excedente (d) = (0,25*c)	Limite (e) = (b-d)	% DCL (f)	Redutor Residual (g) = (f-a)	Limite (h) = (e)	% DCL (i)	Redutor Residual (j) = (i-a)	Limite (k) = (a)	% DCL (l)
Trajetória de Retorno ao Limite da Dívida Consolidada Líquida	-	-	-	-	-	-	-	-	-	-	-	-
Valores Percentuais												

Relatório de Gestão Fiscal
Prefeitura Municipal de Minador do Negrão - AL (Poder Executivo)
Orçamentos Fiscal e da Seguridade Social
CNPJ:
Exercício: 2021
Período de referência: 3º quadrimestre

RGF-Anexo 02 | Tabela 2.1 - Trajetória de Retorno ao Limite da Dívida Consolidada Líquida - Estados, DF e Municípios

Notas Explicativas	Valores
	31/12/2021
Notas Explicativas	-
Notas Explicativas	
Identificação do Quadrimestre em que Excedeu o Limite e dos Períodos de Retorno	

RGF-Anexo 03 | Tabela 3.0 - Demonstrativo das Garantias e Contragarantias de Valores

Garantias Concedidas e Contragarantias Recebidas	Saldos das Garantias Concedidas e Contragarantias Recebidas			
	SALDO DO EXERCÍCIO ANTERIOR	SALDO DO EXERCÍCIO DE 2021		
		Até o 1º Quadrimestre	Até o 2º Quadrimestre	Até o 3º Quadrimestre
Garantias Concedidas	-	-	-	-
Garantias Concedidas	-	-	-	-
AOS ESTADOS (I)	0,00	0,00	0,00	0,00
Em Operações de Crédito Externas	0,00	0,00	0,00	0,00
Em Operações de Crédito Internas	0,00	0,00	0,00	0,00
AOS MUNICÍPIOS (II)	0,00	0,00	0,00	0,00
Em Operações de Crédito Externas	0,00	0,00	0,00	0,00
Em Operações de Crédito Internas	0,00	0,00	0,00	0,00
ÀS ENTIDADES CONTROLADAS (III)	0,00	0,00	0,00	0,00
Em Operações de Crédito Externas	0,00	0,00	0,00	0,00
Em Operações de Crédito Internas	0,00	0,00	0,00	0,00
POR MEIO DE FUNDOS E PROGRAMAS (IV)	0,00	0,00	0,00	0,00
TOTAL GARANTIAS CONCEDIDAS (V) = (I + II + III + IV)	0,00	0,00	0,00	0,00
RECEITA CORRENTE LÍQUIDA - RCL (VI)	0,00	27.617.763,19	27.784.468,60	25.420.291,97
(-) Transferências Obrigatórias da União relativas às Emendas Individuais (art. 166-A, § 1º, da CF) (VII)	0,00	0,00	0,00	0,00
= RECEITA CORRENTE LÍQUIDA AJUSTADA PARA CÁLCULO DOS LIMITES DE ENDIVIDAMENTO (VIII) = (VI - VII)	0,00	27.617.763,19	27.784.468,60	25.420.291,97
% do TOTAL DAS GARANTIAS sobre a RCL AJUSTADA (V/VIII)	0,00	0,00	0,00	0,00
LIMITE DEFINIDO POR RESOLUÇÃO DO SENADO FEDERAL	0,00	6.075.907,90	6.112.583,11	5.592.464,23
LIMITE DE ALERTA (inciso III § 1º do art. 59 da LRF)	0,00	5.468.317,11	5.501.324,80	5.033.217,81
Contragarantias Recebidas	-	-	-	-
Contragarantias Recebidas	-	-	-	-
DOS ESTADOS (IX)	0,00	0,00	0,00	0,00
Em Garantia às Operações de Crédito Externas	0,00	0,00	0,00	0,00
Em Garantia às Operações de Crédito Internas	0,00	0,00	0,00	0,00
DOS MUNICÍPIOS (X)	0,00	0,00	0,00	0,00
Em Garantia às Operações de Crédito Externas	0,00	0,00	0,00	0,00
Em Garantia às Operações de Crédito Internas	0,00	0,00	0,00	0,00
DAS ENTIDADES CONTROLADAS (XI)	0,00	0,00	0,00	0,00
Em Garantia às Operações de Crédito Externas	0,00	0,00	0,00	0,00
Em Garantia às Operações de Crédito Internas	0,00	0,00	0,00	0,00
EM GARANTIAS POR MEIO DE FUNDOS E PROGRAMAS (XII)	0,00	0,00	0,00	0,00
TOTAL CONTRAGARANTIAS RECEBIDAS (XIII) = (IX + X + XI + XII)	0,00	0,00	0,00	0,00

RGF-Anexo 03 | Tabela 3.0 - Demonstrativo das Garantias e Contragarantias de Valores

Notas Explicativas	Valores
	31/12/2021
Notas Explicativas	-
Notas Explicativas	-

RGF-Anexo 04 | Tabela 4.0 - Demonstrativo das Operações de Crédito - Estados, DF e Municípios

Operações de Crédito	Valor Realizado no Período	
	VALOR REALIZADO	
	No Quadrimestre de Referência	Até o Quadrimestre de Referência (a)
Operações de Crédito	-	-
Mobiliária	0,00	0,00
Interna	0,00	0,00
Externa	0,00	0,00
Contratual	0,00	0,00
Interna	0,00	0,00
Empréstimos	0,00	0,00
Aquisição Financiada de Bens e Arrendamento Mercantil Financeiro	0,00	0,00
Antecipação de Receita pela Venda a Termo de Bens e Serviços	0,00	0,00
Assunção Reconhecimento e Confissão de Dívidas (LRF, art. 29, § 1º)	0,00	0,00
Operações de Crédito não sujeitas ao limite para fins de contratação (I)	0,00	0,00
Externa	0,00	0,00
Empréstimos	0,00	0,00
Aquisição Financiada de Bens e Arrendamento Mercantil Financeiro	0,00	0,00
Antecipações de Receitas pela Venda a Termo de Bens e Serviços	0,00	0,00
Assunção, Reconhecimento e Confissão de Dívidas (LRF, art. 29, § 1º)	0,00	0,00
Operações de crédito não sujeitas ao limite para fins de contratação (II)	0,00	0,00
TOTAL (III)	0,00	0,00

RGF-Anexo 04 | Tabela 4.0 - Demonstrativo das Operações de Crédito - Estados, DF e Municípios

Apuração do Cumprimento dos Limites	Apuração do Cumprimento dos Limites	
	VALOR	% SOBRE A RCL AJUSTADA
Apuração do Cumprimento dos Limites	-	-
RECEITA CORRENTE LÍQUIDA - RCL (IV)	26.124.756,19	
(-) Transferências Obrigatórias da União relativas às Emendas Individuais (art. 166-A, § 1º, da CF) (V)	704.464,22	
= RECEITA CORRENTE LÍQUIDA AJUSTADA PARA CÁLCULO DOS LIMITES DE ENDIVIDAMENTO (VI) = (IV - V)	25.420.291,97	
OPERAÇÕES VEDADAS (VII)	0,00	0,00
TOTAL CONSIDERADO PARA FINS DA APURAÇÃO DO CUMPRIMENTO DO LIMITE (VIII) = (IIIa + VII - Ia - IIa)	0,00	0,00
LIMITE GERAL DEFINIDO POR RESOLUÇÃO DO SENADO FEDERAL PARA AS OPERAÇÕES DE CRÉDITO INTERNAS E EXTERNAS	4.067.246,72	16,00
LIMITE DE ALERTA (inciso III do § 1º do art. 59 da LRF)	3.660.522,04	14,40
OPERAÇÕES DE CRÉDITO POR ANTECIPAÇÃO DA RECEITA ORÇAMENTÁRIA	0,00	0,00
LIMITE DEFINIDO POR RESOLUÇÃO DO SENADO FEDERAL PARA AS OPERAÇÕES DE CRÉDITO POR ANTECIPAÇÃO DA RECEITA ORÇAMENTÁRIA	1.779.420,44	7,00

RGF-Anexo 04 | Tabela 4.0 - Demonstrativo das Operações de Crédito - Estados, DF e Municípios

Outras Operações Que Integram a Dívida Consolidada	Valor Realizado no Período	
	VALOR REALIZADO	
	No Quadrimestre de Referência	Até o Quadrimestre de Referência (a)
Outras Operações Que Integram a Dívida Consolidada	-	-
Parcelamentos de Dívidas	0,00	0,00
Tributos	0,00	0,00
Contribuições Previdenciárias	0,00	0,00
FGTS	0,00	0,00
Operações de Reestruturação e Recomposição do Principal de Dívidas	0,00	0,00

RGF-Anexo 04 | Tabela 4.0 - Demonstrativo das Operações de Crédito - Estados, DF e Municípios

Notas Explicativas	Valores
	31/12/2021
Notas Explicativas	-
Notas Explicativas	-

RGF-Anexo 05 | Tabela 5.0 - Demonstrativo da Disponibilidade de Caixa e dos Restos a Pagar

Disponibilidade de Caixa	Disponibilidade de Caixa									
	DISPONIBILIDADE DE CAIXA BRUTA (a)	OBRIGAÇÕES FINANCEIRAS			INSUFICIÊNCIA FINANCEIRA VERIFICADA NO CONSÓRCIO PÚBLICO (f)	DISPONIBILIDADE DE CAIXA LÍQUIDA (ANTES DA INSCRIÇÃO EM RESTOS A PAGAR NÃO PROCESSADOS DO EXERCÍCIO) (g)=(a-(b+c+d+e)-f)	RESTOS A PAGAR EMPENHADOS E NÃO LIQUIDADOS DO EXERCÍCIO (h)	EMPENHOS NÃO LIQUIDADOS CANCELADOS (NÃO INSCRITOS POR INSUFICIÊNCIA FINANCEIRA)	DISPONIBILIDADE DE CAIXA LÍQUIDA (APÓS A INSCRIÇÃO EM RESTOS A PAGAR NÃO PROCESSADOS DO EXERCÍCIO) (i) = (g - h)	
		Restos a Pagar Liquidados e Não Pagos De Exercícios Anteriores (b)	Do Exercício (c)	Restos a Pagar Empenhados e Não Liquidados de Exercícios Anteriores (d)						Demais Obrigações Financeiras (e)
TOTAL DOS RECURSOS NÃO VINCULADOS (I)	0,00	0,00	0,00	0,00	0,00	0,00	0,00	0,00	0,00	0,00
Recursos Ordinários										
Outros Recursos não Vinculados										
TOTAL DOS RECURSOS VINCULADOS (II)	0,00	0,00	0,00	0,00	0,00	0,00	0,00	0,00	0,00	0,00
Receitas de Impostos e de Transferência de Impostos - Educação										
Transferências do FUNDEB										
Outros Recursos Vinculados à Educação										
Receitas de Impostos e de Transferência de Impostos - Saúde										
Outros Recursos Vinculados à Saúde										
Recursos Vinculados à Assistência Social										
Recursos Vinculados ao RPPS - Plano Previdenciário										
Recursos Vinculados ao RPPS - Plano Financeiro										
Recursos de Operações de Crédito (exceto vinculados à Educação e à Saúde)										
Recursos de Alienação de Bens/Ativos										
Outros Recursos Vinculados										
TOTAL (III) = (I + II)	0,00	0,00	0,00	0,00	0,00	0,00	0,00	0,00	0,00	0,00

Relatório de Gestão Fiscal
Prefeitura Municipal de Minador do Negrão - AL (Poder Executivo)
Orçamentos Fiscal e da Seguridade Social
CNPJ:
Exercício: 2021
Período de referência: 3º quadrimestre

RGF-Anexo 05 | Tabela 5.0 - Demonstrativo da Disponibilidade de Caixa e dos Restos a Pagar

Notas Explicativas	Valores
	31/12/2021
Notas Explicativas	-
Notas Explicativas	-

RGF-Anexo 06 | Tabela 6.0 - Demonstrativo Simplificado do Relatório de Gestão Fiscal

Receita Corrente Líquida	Valor Até o Quadrimestre
	Valor Até o Quadrimestre
Receita Corrente Líquida	-
Receita Corrente Líquida	26.124.756,19
Receita Corrente Líquida Ajustada para Cálculo dos Limites de Endividamento	25.420.291,97
Receita Corrente Líquida Ajustada para Cálculo dos Limites da Despesa com Pessoal	25.420.291,97

RGF-Anexo 06 | Tabela 6.0 - Demonstrativo Simplificado do Relatório de Gestão Fiscal

Despesa com Pessoal	Valor Realizado no Período	
	VALOR	% SOBRE A RCL AJUSTADA
Despesa com Pessoal	-	-
Despesa Total com Pessoal - DTP	14.238.272,73	56,01
Limite Máximo (incisos I, II e III art. 20 da LRF) - <%>	13.726.957,66	54,00
Limite Prudencial (parágrafo único art. 22 da LRF) - <%>	13.040.609,78	51,30
Limite de Alerta (inciso II do §1º do art. 59 da LRF) - <%>	12.354.261,90	48,60

RGF-Anexo 06 | Tabela 6.0 - Demonstrativo Simplificado do Relatório de Gestão Fiscal

Dívida Consolidada	Comparativo do Saldo da Dívida	
	VALOR	% SOBRE A RCL AJUSTADA
Dívida Consolidada	-	-
Dívida Consolidada Líquida	-5.137.064,90	-20,21
Limite Definido por Resolução do Senado Federal	30.504.350,36	120,00

RGF-Anexo 06 | Tabela 6.0 - Demonstrativo Simplificado do Relatório de Gestão Fiscal

Garantias de Valores	Comparativo do Saldo de Garantia	
	VALOR	% SOBRE A RCL AJUSTADA
Garantias de Valores	-	-
Total das Garantias Concedidas	0,00	0,00
Limite Definido por Resolução do Senado Federal	5.592.464,23	22,00

RGF-Anexo 06 | Tabela 6.0 - Demonstrativo Simplificado do Relatório de Gestão Fiscal

Operações de Crédito	Valor Realizado no Período	
	VALOR	% SOBRE A RCL AJUSTADA
Operações de Crédito	-	-
Operações de Crédito Internas e Externas	0,00	0,00
Limite Definido pelo Senado Federal para Operações de Crédito Externas e Internas	4.067.246,72	16,00
Operações de Crédito por Antecipação da Receita	0,00	0,00
Limite Definido pelo Senado Federal para Operações de Crédito por Antecipação da Receita	1.779.420,44	7,00

RGF-Anexo 06 | Tabela 6.0 - Demonstrativo Simplificado do Relatório de Gestão Fiscal

Restos a Pagar	Restos a Pagar e Disponibilidade de Caixa	
	RESTOS A PAGAR EMPENHADOS E NÃO LIQUIDADOS DO EXERCÍCIO	DISPONIBILIDADE DE CAIXA LÍQUIDA (APÓS A INSCRIÇÃO EM RESTOS A PAGAR NÃO PROCESSADOS DO EXERCÍCIO)
Restos a Pagar	-	-
Valor Total	-	-

RGF-Anexo 06 | Tabela 6.0 - Demonstrativo Simplificado do Relatório de Gestão Fiscal

Notas Explicativas	Valores
	31/12/2021
Notas Explicativas	-
Notas Explicativas	-

Lista de Assinaturas

Assinatura: 1
Assinatura: 2
Assinatura: 3
Assinatura: 4
Assinatura: 5
Assinatura: 6

As assinaturas digitais podem ser verificadas no arquivo PDF.

RGF-Anexo 01 | Tabela 1.0 - Demonstrativo da Despesa com Pessoal

Despesa com Pessoal	Despesa Executada com Pessoal												TOTAL (ÚLTIMOS 12 MESES) (a)	INSCRITAS EM RESTOS A PAGAR NÃO PROCESSADOS (b)	
	DESPESAS EXECUTADAS (Últimos 12 Meses)														
	LIQUIDADAS														
	<MR-11>	<MR-10>	<MR-9>	<MR-8>	<MR-7>	<MR-6>	<MR-5>	<MR-4>	<MR-3>	<MR-2>	<MR-1>	<MR>			
Despesa com Pessoal (Últimos 12 Meses)	-	-	-	-	-	-	-	-	-	-	-	-	-	-	-
DESPESA BRUTA COM PESSOAL (I)	17.480,93	2.047.854,66	1.157.708,65	1.147.297,01	1.361.708,20	1.373.892,48	1.387.972,02	1.389.433,75	1.414.963,81	1.437.403,27	1.442.307,07	3.056.329,29	17.234.351,14	180.000,00	
Pessoal Ativo	17.480,93	1.611.874,26	935.887,15	927.318,67	1.141.179,86	1.153.914,14	1.167.993,68	1.169.901,39	1.163.074,56	1.185.514,02	1.188.939,92	2.551.233,50	14.214.312,08	72.000,00	
Vencimentos, Vantagens e Outras Despesas Variáveis	6.000,00	1.331.044,54	740.448,05	761.123,91	962.258,74	967.452,32	964.455,13	962.077,36	954.172,36	974.871,93	947.350,92	2.215.353,52	11.786.608,78	36.000,00	
Obrigações Patronais	11.480,93	280.829,72	195.439,10	166.194,76	178.921,12	186.461,82	203.538,55	207.824,03	208.902,20	210.642,09	241.589,00	335.879,98	2.427.703,30	36.000,00	
Benefícios Previdenciários															
Pessoal Inativo e Pensionistas	0,00	435.980,40	221.821,50	219.978,34	220.528,34	219.978,34	219.978,34	219.978,34	219.532,36	251.889,25	251.889,25	253.367,15	505.095,79	36.000,00	
Aposentadorias, Reserva e Reformas		435.980,40	221.821,50	219.978,34	220.528,34	219.978,34	219.978,34	219.978,34	219.532,36	251.889,25	251.889,25	253.367,15	505.095,79	36.000,00	
Pensões															
Outros Benefícios Previdenciários															
Outras Despesas de Pessoal decorrentes de Contratos de Terceirização ou de contratação de forma indireta (§ 1º do art. 18 da LRF)														36.000,00	
Despesa com Pessoal não Executada Orçamentariamente														36.000,00	
DESPESAS NÃO COMPUTADAS (§ 1º do art. 19 da LRF) (II)	6.000,00	438.510,40	223.086,50	221.243,34	221.507,69	219.978,34	219.978,34	219.532,36	251.889,25	251.889,25	253.367,15	505.095,79	3.032.078,41	144.000,00	
Indenizações por Demissão e Incentivos à Demissão Voluntária														36.000,00	
Decorrentes de Decisão Judicial de Período Anterior ao da Apuração														36.000,00	
Despesas de Exercícios Anteriores de Período Anterior ao da Apuração	6.000,00												6.000,00	36.000,00	
Inativos e Pensionistas com Recursos Vinculados		438.510,40	223.086,50	221.243,34	221.507,69	219.978,34	219.978,34	219.532,36	251.889,25	251.889,25	253.367,15	505.095,79	3.026.078,41	36.000,00	
DESPESA LÍQUIDA COM PESSOAL (III) = (I - II)	11.480,93	1.609.344,26	934.622,15	926.053,67	1.140.200,51	1.153.914,14	1.167.993,68	1.169.901,39	1.163.074,56	1.185.514,02	1.188.939,92	2.551.233,50	14.202.272,73	36.000,00	

Relatório de Gestão Fiscal

Prefeitura Municipal de Minador do Negrão - AL (Poder Executivo)

Orçamentos Fiscal e da Seguridade Social

CNPJ:

Exercício: 2021

Período de referência: 3º quadrimestre

RGF-Anexo 01 | Tabela 1.0 - Demonstrativo da Despesa com Pessoal

DTP e Apuração do Cumprimento do Limite Legal	DTP e Apuração do Cumprimento do Limite Legal	
	Valor	% sobre a RCL Ajustada
DTP e Apuração do Cumprimento do Limite Legal	-	-
RECEITA CORRENTE LIQUIDA - RCL (IV)	26.124.756,19	
(-) Transferências Obrigatórias da União relativas às Emendas Individuais (art. 166-A, §1º, da CF) (V)	704.464,22	
(-) Transferências Obrigatórias da União relativas às Emendas de Bancada (art. 166, § 16, da CF) (VI)	0,00	
= RECEITA CORRENTE LÍQUIDA AJUSTADA PARA CÁLCULO DOS LIMITES DA DESPESA COM PESSOAL (VII) = (IV - V - VI)	25.420.291,97	
DESPESA TOTAL COM PESSOAL - DTP (VIII) = (IIIa + IIIb)	14.238.272,73	56,01
LIMITE MÁXIMO (IX) (incisos I, II e III, art. 20 da LRF)	13.726.957,66	54,00
LIMITE PRUDENCIAL (X) = (0,95 x IX) (parágrafo único do art. 22 da LRF)	13.040.609,78	51,30
LIMITE DE ALERTA (XI) = (0,90 x IX) (inciso II do §1º do art. 59 da LRF)	12.354.261,89	48,60

RGF-Anexo 01 | Tabela 1.0 - Demonstrativo da Despesa com Pessoal

Notas Explicativas	Valores
	31/12/2021
Notas Explicativas	-
Notas Explicativas	-

RGF-Anexo 01 | Tabela 1.2 - Trajetória de Retorno ao Limite da Despesa Total com Pessoal

Trajetória de Retorno ao Limite da Despesa Total com Pessoal	Apuração da Trajetória de Retorno ao Limite da DTP								
	Exercício de Descumprimento do Limite			Exercício do Primeiro Período Seguente			Exercício do Segundo Período Seguente		
	No Quadrimestre/Semestre			Primeiro Período Seguente			Segundo Período Seguente		
	Limite Máximo (a)	% DTP (b)	% Excedente (c) = (b-a)	Redutor Mínimo de 1/3 do Excedente (d) = (1/3*c)	Limite (e) = (b-d)	% DTP (f)	Redutor Residual (g) = (f-a)	Limite (h) = (a)	% DTP (i)
Trajetória de Retorno ao Limite da Despesa Total com Pessoal	-	-	-	-	-	-	-	-	-
Percentual Trajetória de Retorno ao Limite da Despesa Total com Pessoal									

Relatório de Gestão Fiscal**Prefeitura Municipal de Minador do Negrão - AL (Poder Executivo)****Orçamentos Fiscal e da Seguridade Social****CNPJ:****Exercício: 2021****Período de referência: 3º quadrimestre****RGF-Anexo 01 | Tabela 1.2 - Trajetória de Retorno ao Limite da Despesa Total com Pessoal**

Notas Explicativas	Valores
	31/12/2021
Notas Explicativas	-
Identificação do Quadrimestre em que Excedeu o Limite e dos Períodos de Retorno	
Notas Explicativas	

RGF-Anexo 01 | Tabela 1.4 - Demonstrativo da Despesa com Pessoal - Ente Consorciado | CONSORCIO REGIONAL DE RESIDUOS SOLIDOS DO AGRESTE ALAGOANO

Despesa com Pessoal Executada em Consórcios Públicos	Despesa Executada com Pessoal			
	VALORES TRANSFERIDOS POR CONTRATO DE RATEIO	DESPESAS EXECUTADAS (Últimos 12 Meses)		
		LIQUIDADAS (a)	INSCRITAS EM RESTOS A PAGAR NÃO PROCESSADOS (b)	TOTAL (c = a + b)
Despesa com Pessoal Executada em Consórcios Públicos	-	-	-	-
DESPESA BRUTA COM PESSOAL (I)				
Pessoal Ativo				
Outras despesas de pessoal decorrentes de contratos de terceirização ou de contratação de forma indireta (§ 1º art. 18 da LRF)				
Despesa com Pessoal não Executada Orçamentariamente				
DESPESAS NÃO COMPUTADAS (§ 1º do art. 19 da LRF) (II)				
Indenizações por Demissão e Incentivos à Demissão Voluntária				
Decorrentes de Decisão Judicial de período anterior ao da apuração				
Despesas de Exercícios Anteriores de Período Anterior ao da Apuração				
DESPESA TOTAL COM PESSOAL - DTP (III) = (I - II)				

Relatório de Gestão Fiscal
Prefeitura Municipal de Minador do Negrão - AL (Poder Executivo)
Orçamentos Fiscal e da Seguridade Social
CNPJ:
Exercício: 2021
Período de referência: 3º quadrimestre

RGF-Anexo 01 | Tabela 1.4 - Demonstrativo da Despesa com Pessoal - Ente Consorciado

Notas Explicativas	Valores
	31/12/2021
Notas Explicativas	-
Notas Explicativas	

RGF-Anexo 02 | Tabela 2.0 - Demonstrativo da Dívida Consolidada Líquida - Estados, DF e Municípios

Tabela 2.0 - Demonstrativo da Dívida Consolidada Líquida	Cálculo da Dívida Consolidada Líquida			
	SALDO DO EXERCÍCIO ANTERIOR	SALDO DO EXERCÍCIO DE 2021		
		Até o 1º Quadrimestre	Até o 2º Quadrimestre	Até o 3º Quadrimestre
Dívida Consolidada	-	-	-	-
DÍVIDA CONSOLIDADA - DC (I)	3.686.960,15	3.393.811,78	3.141.262,20	2.815.444,82
Dívida Mobiliária	0,00	0,00	0,00	0,00
Dívida Contratual	3.686.960,15	3.393.811,78	3.141.262,20	2.815.444,82
Empréstimos	0,00	0,00	0,00	0,00
Internos	0,00	0,00	0,00	0,00
Externos	0,00	0,00	0,00	0,00
Reestruturação da Dívida de Estados e Municípios	0,00	0,00	0,00	0,00
Financiamentos	0,00	0,00	0,00	0,00
Internos	0,00	0,00	0,00	0,00
Externos	0,00	0,00	0,00	0,00
Parcelamento e Renegociação de Dívidas	3.686.960,15	3.393.811,78	3.141.262,20	2.815.444,82
De Tributos	0,00	0,00	0,00	0,00
De Contribuições Previdenciárias	3.686.960,15	3.393.811,78	3.141.262,20	2.815.444,82
De Demais Contribuições Sociais	0,00	0,00	0,00	0,00
Do FGTS	0,00	0,00	0,00	0,00
Com Instituição Não Financeira	0,00	0,00	0,00	0,00
Demais Dívidas Contratuais	0,00	0,00	0,00	0,00
Precatórios Posteriores a 05/05/2000 (inclusive) Vencidos e Não Pagos	0,00	0,00	0,00	0,00
Outras Dívidas	0,00	0,00	0,00	0,00
DEDUÇÕES (II)	5.558.959,22	8.166.882,70	8.234.089,67	7.952.509,72
Disponibilidade de Caixa	5.558.959,22	8.166.882,70	8.234.089,67	7.952.509,72
Disponibilidade de Caixa Bruta	5.591.257,97	8.175.181,45	8.242.388,42	7.960.808,47
(-) Restos a Pagar Processados	32.298,75	8.298,75	8.298,75	8.298,75
Demais Haveres Financeiros				
DÍVIDA CONSOLIDADA LÍQUIDA (DCL) (III) = (I - II)	-1.871.999,07	-4.773.070,92	-5.092.827,47	-5.137.064,90
RECEITA CORRENTE LÍQUIDA - RCL (IV)	22.332.695,54	27.617.763,19	27.784.468,68	25.420.291,97
(-) Transferências Obrigatórias da União Relativas às Emendas Individuais (art. 166-A, § 1º, da CF) (V)	0,00	0,00	0,00	0,00
= RECEITA CORRENTE LÍQUIDA AJUSTADA PARA CÁLCULO DOS LIMITES DE ENDIVIDAMENTO (VI) = (IV - V)	22.332.695,54	27.617.763,19	27.784.468,68	25.420.291,97
% da DC sobre a RCL AJUSTADA (I/VI)	16,51	12,29	11,31	11,08
% da DCL sobre a RCL AJUSTADA (III/VI)	-8,38	-17,28	-18,33	-20,21
LIMITE DEFINIDO POR RESOLUÇÃO DO SENADO FEDERAL	26.799.234,65	33.141.315,83	33.341.362,42	30.504.350,36
LIMITE DE ALERTA (inciso III do § 1º do art. 59 da LRF)	24.119.311,18	29.827.184,25	30.007.226,18	27.453.915,32
Outros Valores Não Integrantes da DC	-	-	-	-
Precatórios Anteriores a 05/05/2000	0,00	0,00	0,00	0,00
Precatórios Posteriores a 05/05/2000 (Não incluídos na DC)	0,00	0,00	0,00	0,00
Passivo Atuarial	0,00	0,00	0,00	0,00
Insuficiência Financeira	0,00	0,00	0,00	0,00
Depósitos e Consignações Sem Contrapartida	1.362.621,69	1.607.951,36	1.647.206,01	1.652.859,30
RP Não-Processados	0,00	0,00	0,00	0,00
Antecipações de Receita Orçamentária - ARO	0,00	0,00	0,00	0,00

Tabela 2.0 - Demonstrativo da Dívida Consolidada Líquida	Cálculo da Dívida Consolidada Líquida			
	SALDO DO EXERCÍCIO ANTERIOR	SALDO DO EXERCÍCIO DE 2021		
		Até o 1º Quadrimestre	Até o 2º Quadrimestre	Até o 3º Quadrimestre
Dívida Contratual de PPP	0,00	0,00	0,00	0,00
Apropriação de Depósitos Judiciais	0,00	0,00	0,00	0,00

Relatório de Gestão Fiscal
Prefeitura Municipal de Minador do Negrão - AL (Poder Executivo)
Orçamentos Fiscal e da Seguridade Social
CNPJ:
Exercício: 2021
Período de referência: 3º quadrimestre

RGF-Anexo 02 | Tabela 2.0 - Demonstrativo da Dívida Consolidada Líquida - Estados, DF e Municípios

Notas Explicativas	Valores
	31/12/2021
Notas Explicativas	-
Notas Explicativas	

RGF-Anexo 02 | Tabela 2.1 - Trajetória de Retorno ao Limite da Dívida Consolidada Líquida - Estados, DF e Municípios

Tabela 2.1 - Trajetória de Retorno ao Limite da Dívida Consolidada Líquida	Trajetória de Retorno ao Limite da Dívida Consolidada Líquida											
	Exercício em que Excedeu o Limite			Exercício do primeiro período seguinte			Exercício do segundo período seguinte			Exercício do terceiro período seguinte		
	Quadrimestre em que Excedeu o Limite			Primeiro período seguinte			Segundo período seguinte			Terceiro período seguinte		
	Limite Máximo (a)	% DCL (b)	% Excedente (c) = (b-a)	Redutor mínimo de 25% do Excedente (d) = (0,25*c)	Limite (e) = (b-d)	% DCL (f)	Redutor Residual (g) = (f-a)	Limite (h) = (e)	% DCL (i)	Redutor Residual (j) = (i-a)	Limite (k) = (a)	% DCL (l)
Trajetória de Retorno ao Limite da Dívida Consolidada Líquida	-	-	-	-	-	-	-	-	-	-	-	-
Valores Percentuais												

Relatório de Gestão Fiscal**Prefeitura Municipal de Minador do Negrão - AL (Poder Executivo)****Orçamentos Fiscal e da Seguridade Social****CNPJ:****Exercício: 2021****Período de referência: 3º quadrimestre****RGF-Anexo 02 | Tabela 2.1 - Trajetória de Retorno ao Limite da Dívida Consolidada Líquida - Estados, DF e Municípios**

Notas Explicativas	Valores
	31/12/2021
Notas Explicativas	-
Notas Explicativas	
Identificação do Quadrimestre em que Excedeu o Limite e dos Períodos de Retorno	

RGF-Anexo 03 | Tabela 3.0 - Demonstrativo das Garantias e Contragarantias de Valores

Garantias Concedidas e Contragarantias Recebidas	Saldos das Garantias Concedidas e Contragarantias Recebidas			
	SALDO DO EXERCÍCIO ANTERIOR	SALDO DO EXERCÍCIO DE 2021		
		Até o 1º Quadrimestre	Até o 2º Quadrimestre	Até o 3º Quadrimestre
Garantias Concedidas	-	-	-	-
Garantias Concedidas	-	-	-	-
AOS ESTADOS (I)	0,00	0,00	0,00	0,00
Em Operações de Crédito Externas	0,00	0,00	0,00	0,00
Em Operações de Crédito Internas	0,00	0,00	0,00	0,00
AOS MUNICÍPIOS (II)	0,00	0,00	0,00	0,00
Em Operações de Crédito Externas	0,00	0,00	0,00	0,00
Em Operações de Crédito Internas	0,00	0,00	0,00	0,00
ÀS ENTIDADES CONTROLADAS (III)	0,00	0,00	0,00	0,00
Em Operações de Crédito Externas	0,00	0,00	0,00	0,00
Em Operações de Crédito Internas	0,00	0,00	0,00	0,00
POR MEIO DE FUNDOS E PROGRAMAS (IV)	0,00	0,00	0,00	0,00
TOTAL GARANTIAS CONCEDIDAS (V) = (I + II + III + IV)	0,00	0,00	0,00	0,00
RECEITA CORRENTE LÍQUIDA - RCL (VI)	0,00	27.617.763,19	27.784.468,60	25.420.291,97
(-) Transferências Obrigatórias da União relativas às Emendas Individuais (art. 166-A, § 1º, da CF) (VII)	0,00	0,00	0,00	0,00
= RECEITA CORRENTE LÍQUIDA AJUSTADA PARA CÁLCULO DOS LIMITES DE ENDIVIDAMENTO (VIII) = (VI - VII)	0,00	27.617.763,19	27.784.468,60	25.420.291,97
% do TOTAL DAS GARANTIAS sobre a RCL AJUSTADA (V/VIII)	0,00	0,00	0,00	0,00
LIMITE DEFINIDO POR RESOLUÇÃO DO SENADO FEDERAL	0,00	6.075.907,90	6.112.583,11	5.592.464,23
LIMITE DE ALERTA (inciso III § 1º do art. 59 da LRF)	0,00	5.468.317,11	5.501.324,80	5.033.217,81
Contragarantias Recebidas	-	-	-	-
Contragarantias Recebidas	-	-	-	-
DOS ESTADOS (IX)	0,00	0,00	0,00	0,00
Em Garantia às Operações de Crédito Externas	0,00	0,00	0,00	0,00
Em Garantia às Operações de Crédito Internas	0,00	0,00	0,00	0,00
DOS MUNICÍPIOS (X)	0,00	0,00	0,00	0,00
Em Garantia às Operações de Crédito Externas	0,00	0,00	0,00	0,00
Em Garantia às Operações de Crédito Internas	0,00	0,00	0,00	0,00
DAS ENTIDADES CONTROLADAS (XI)	0,00	0,00	0,00	0,00
Em Garantia às Operações de Crédito Externas	0,00	0,00	0,00	0,00
Em Garantia às Operações de Crédito Internas	0,00	0,00	0,00	0,00
EM GARANTIAS POR MEIO DE FUNDOS E PROGRAMAS (XII)	0,00	0,00	0,00	0,00
TOTAL CONTRAGARANTIAS RECEBIDAS (XIII) = (IX + X + XI + XII)	0,00	0,00	0,00	0,00

Relatório de Gestão Fiscal

Prefeitura Municipal de Minador do Negrão - AL (Poder Executivo)

Orçamentos Fiscal e da Seguridade Social

CNPJ:

Exercício: 2021

Período de referência: 3º quadrimestre

RGF-Anexo 03 | Tabela 3.0 - Demonstrativo das Garantias e Contragarantias de Valores

Notas Explicativas	Valores
	31/12/2021
Notas Explicativas	-
Notas Explicativas	-

RGF-Anexo 04 | Tabela 4.0 - Demonstrativo das Operações de Crédito - Estados, DF e Municípios

Operações de Crédito	Valor Realizado no Período	
	VALOR REALIZADO	
	No Quadrimestre de Referência	Até o Quadrimestre de Referência (a)
Operações de Crédito	-	-
Mobiliária	0,00	0,00
Interna	0,00	0,00
Externa	0,00	0,00
Contratual	0,00	0,00
Interna	0,00	0,00
Empréstimos	0,00	0,00
Aquisição Financiada de Bens e Arrendamento Mercantil Financeiro	0,00	0,00
Antecipação de Receita pela Venda a Termo de Bens e Serviços	0,00	0,00
Assunção Reconhecimento e Confissão de Dívidas (LRF, art. 29, § 1º)	0,00	0,00
Operações de Crédito não sujeitas ao limite para fins de contratação (I)	0,00	0,00
Externa	0,00	0,00
Empréstimos	0,00	0,00
Aquisição Financiada de Bens e Arrendamento Mercantil Financeiro	0,00	0,00
Antecipações de Receitas pela Venda a Termo de Bens e Serviços	0,00	0,00
Assunção, Reconhecimento e Confissão de Dívidas (LRF, art. 29, § 1º)	0,00	0,00
Operações de crédito não sujeitas ao limite para fins de contratação (II)	0,00	0,00
TOTAL (III)	0,00	0,00

RGF-Anexo 04 | Tabela 4.0 - Demonstrativo das Operações de Crédito - Estados, DF e Municípios

Apuração do Cumprimento dos Limites	Apuração do Cumprimento dos Limites	
	VALOR	% SOBRE A RCL AJUSTADA
Apuração do Cumprimento dos Limites	-	-
RECEITA CORRENTE LÍQUIDA - RCL (IV)	26.124.756,19	
(-) Transferências Obrigatórias da União relativas às Emendas Individuais (art. 166-A, § 1º, da CF) (V)	704.464,22	
= RECEITA CORRENTE LÍQUIDA AJUSTADA PARA CÁLCULO DOS LIMITES DE ENDIVIDAMENTO (VI) = (IV - V)	25.420.291,97	
OPERAÇÕES VEDADAS (VII)	0,00	0,00
TOTAL CONSIDERADO PARA FINS DA APURAÇÃO DO CUMPRIMENTO DO LIMITE (VIII) = (IIIa + VII - Ia - IIa)	0,00	0,00
LIMITE GERAL DEFINIDO POR RESOLUÇÃO DO SENADO FEDERAL PARA AS OPERAÇÕES DE CRÉDITO INTERNAS E EXTERNAS	4.067.246,72	16,00
LIMITE DE ALERTA (inciso III do § 1º do art. 59 da LRF)	3.660.522,04	14,40
OPERAÇÕES DE CRÉDITO POR ANTECIPAÇÃO DA RECEITA ORÇAMENTÁRIA	0,00	0,00
LIMITE DEFINIDO POR RESOLUÇÃO DO SENADO FEDERAL PARA AS OPERAÇÕES DE CRÉDITO POR ANTECIPAÇÃO DA RECEITA ORÇAMENTÁRIA	1.779.420,44	7,00

RGF-Anexo 04 | Tabela 4.0 - Demonstrativo das Operações de Crédito - Estados, DF e Municípios

Outras Operações Que Integram a Dívida Consolidada	Valor Realizado no Período	
	VALOR REALIZADO	
	No Quadrimestre de Referência	Até o Quadrimestre de Referência (a)
Outras Operações Que Integram a Dívida Consolidada	-	-
Parcelamentos de Dívidas	0,00	0,00
Tributos	0,00	0,00
Contribuições Previdenciárias	0,00	0,00
FGTS	0,00	0,00
Operações de Reestruturação e Recomposição do Principal de Dívidas	0,00	0,00

RGF-Anexo 04 | Tabela 4.0 - Demonstrativo das Operações de Crédito - Estados, DF e Municípios

Notas Explicativas	Valores
	31/12/2021
Notas Explicativas	-
Notas Explicativas	-

Relatório de Gestão Fiscal

Prefeitura Municipal de Minador do Negrão - AL (Poder Executivo)

Orçamentos Fiscal e da Seguridade Social

CNPJ:

Exercício: 2021

Período de referência: 3º quadrimestre

RGF-Anexo 03 | Tabela 3.0 - Demonstrativo das Garantias e Contragarantias de Valores

Notas Explicativas	Valores
	31/12/2021
Notas Explicativas	-
Notas Explicativas	-

RGF-Anexo 04 | Tabela 4.0 - Demonstrativo das Operações de Crédito - Estados, DF e Municípios

Operações de Crédito	Valor Realizado no Período	
	VALOR REALIZADO	
	No Quadrimestre de Referência	Até o Quadrimestre de Referência (a)
Operações de Crédito	-	-
Mobiliária	0,00	0,00
Interna	0,00	0,00
Externa	0,00	0,00
Contratual	0,00	0,00
Interna	0,00	0,00
Empréstimos	0,00	0,00
Aquisição Financiada de Bens e Arrendamento Mercantil Financeiro	0,00	0,00
Antecipação de Receita pela Venda a Termo de Bens e Serviços	0,00	0,00
Assunção Reconhecimento e Confissão de Dívidas (LRF, art. 29, § 1º)	0,00	0,00
Operações de Crédito não sujeitas ao limite para fins de contratação (I)	0,00	0,00
Externa	0,00	0,00
Empréstimos	0,00	0,00
Aquisição Financiada de Bens e Arrendamento Mercantil Financeiro	0,00	0,00
Antecipações de Receitas pela Venda a Termo de Bens e Serviços	0,00	0,00
Assunção, Reconhecimento e Confissão de Dívidas (LRF, art. 29, § 1º)	0,00	0,00
Operações de crédito não sujeitas ao limite para fins de contratação (II)	0,00	0,00
TOTAL (III)	0,00	0,00

RGF-Anexo 04 | Tabela 4.0 - Demonstrativo das Operações de Crédito - Estados, DF e Municípios

Apuração do Cumprimento dos Limites	Apuração do Cumprimento dos Limites	
	VALOR	% SOBRE A RCL AJUSTADA
Apuração do Cumprimento dos Limites	-	-
RECEITA CORRENTE LÍQUIDA - RCL (IV)	26.124.756,19	
(-) Transferências Obrigatórias da União relativas às Emendas Individuais (art. 166-A, § 1º, da CF) (V)	704.464,22	
= RECEITA CORRENTE LÍQUIDA AJUSTADA PARA CÁLCULO DOS LIMITES DE ENDIVIDAMENTO (VI) = (IV - V)	25.420.291,97	
OPERAÇÕES VEDADAS (VII)	0,00	0,00
TOTAL CONSIDERADO PARA FINS DA APURAÇÃO DO CUMPRIMENTO DO LIMITE (VIII) = (IIIa + VII - Ia - IIa)	0,00	0,00
LIMITE GERAL DEFINIDO POR RESOLUÇÃO DO SENADO FEDERAL PARA AS OPERAÇÕES DE CRÉDITO INTERNAS E EXTERNAS	4.067.246,72	16,00
LIMITE DE ALERTA (inciso III do § 1º do art. 59 da LRF)	3.660.522,04	14,40
OPERAÇÕES DE CRÉDITO POR ANTECIPAÇÃO DA RECEITA ORÇAMENTÁRIA	0,00	0,00
LIMITE DEFINIDO POR RESOLUÇÃO DO SENADO FEDERAL PARA AS OPERAÇÕES DE CRÉDITO POR ANTECIPAÇÃO DA RECEITA ORÇAMENTÁRIA	1.779.420,44	7,00

RGF-Anexo 04 | Tabela 4.0 - Demonstrativo das Operações de Crédito - Estados, DF e Municípios

Outras Operações Que Integram a Dívida Consolidada	Valor Realizado no Período	
	VALOR REALIZADO	
	No Quadrimestre de Referência	Até o Quadrimestre de Referência (a)
Outras Operações Que Integram a Dívida Consolidada	-	-
Parcelamentos de Dívidas	0,00	0,00
Tributos	0,00	0,00
Contribuições Previdenciárias	0,00	0,00
FGTS	0,00	0,00
Operações de Reestruturação e Recomposição do Principal de Dívidas	0,00	0,00

RGF-Anexo 04 | Tabela 4.0 - Demonstrativo das Operações de Crédito - Estados, DF e Municípios

Notas Explicativas	Valores
	31/12/2021
Notas Explicativas	-
Notas Explicativas	-

RGF-Anexo 05 | Tabela 5.0 - Demonstrativo da Disponibilidade de Caixa e dos Restos a Pagar

Disponibilidade de Caixa	Disponibilidade de Caixa									
	DISPONIBILIDADE DE CAIXA BRUTA (a)	OBRIGAÇÕES FINANCEIRAS			INSUFICIÊNCIA FINANCEIRA VERIFICADA NO CONSÓRCIO PÚBLICO (f)	DISPONIBILIDADE DE CAIXA LÍQUIDA (ANTES DA INSCRIÇÃO EM RESTOS A PAGAR NÃO PROCESSADOS DO EXERCÍCIO) (g)=(a-(b+c+d+e)-f)	RESTOS A PAGAR EMPENHADOS E NÃO LIQUIDADOS DO EXERCÍCIO (h)	EMPENHOS NÃO LIQUIDADOS CANCELADOS (NÃO INSCRITOS POR INSUFICIÊNCIA FINANCEIRA)	DISPONIBILIDADE DE CAIXA LÍQUIDA (APÓS A INSCRIÇÃO EM RESTOS A PAGAR NÃO PROCESSADOS DO EXERCÍCIO) (i) = (g - h)	
		Restos a Pagar Liquidados e Não Pagos	Restos a Pagar Empenhados e Não Liquidados de Exercícios Anteriores (d)	Demais Obrigações Financeiras (e)						De Exercícios Anteriores (b)
TOTAL DOS RECURSOS NÃO VINCULADOS (I)	0,00	0,00	0,00	0,00	0,00	0,00	0,00	0,00	0,00	0,00
Recursos Ordinários										
Outros Recursos não Vinculados										
TOTAL DOS RECURSOS VINCULADOS (II)	0,00	0,00	0,00	0,00	0,00	0,00	0,00	0,00	0,00	0,00
Receitas de Impostos e de Transferência de Impostos - Educação										
Transferências do FUNDEB										
Outros Recursos Vinculados à Educação										
Receitas de Impostos e de Transferência de Impostos - Saúde										
Outros Recursos Vinculados à Saúde										
Recursos Vinculados à Assistência Social										
Recursos Vinculados ao RPPS - Plano Previdenciário										
Recursos Vinculados ao RPPS - Plano Financeiro										
Recursos de Operações de Crédito (exceto vinculados à Educação e à Saúde)										
Recursos de Alienação de Bens/Ativos										
Outros Recursos Vinculados										
TOTAL (III) = (I + II)	0,00	0,00	0,00	0,00	0,00	0,00	0,00	0,00	0,00	0,00

Relatório de Gestão Fiscal
Prefeitura Municipal de Minador do Negrão - AL (Poder Executivo)
Orçamentos Fiscal e da Seguridade Social
CNPJ:
Exercício: 2021
Período de referência: 3º quadrimestre

RGF-Anexo 05 | Tabela 5.0 - Demonstrativo da Disponibilidade de Caixa e dos Restos a Pagar

Notas Explicativas	Valores
	31/12/2021
Notas Explicativas	-
Notas Explicativas	-

RGF-Anexo 06 | Tabela 6.0 - Demonstrativo Simplificado do Relatório de Gestão Fiscal

Receita Corrente Líquida	Valor Até o Quadrimestre
	Valor Até o Quadrimestre
Receita Corrente Líquida	-
Receita Corrente Líquida	26.124.756,19
Receita Corrente Líquida Ajustada para Cálculo dos Limites de Endividamento	25.420.291,97
Receita Corrente Líquida Ajustada para Cálculo dos Limites da Despesa com Pessoal	25.420.291,97

RGF-Anexo 06 | Tabela 6.0 - Demonstrativo Simplificado do Relatório de Gestão Fiscal

Despesa com Pessoal	Valor Realizado no Período	
	VALOR	% SOBRE A RCL AJUSTADA
Despesa com Pessoal	-	-
Despesa Total com Pessoal - DTP	14.238.272,73	56,01
Limite Máximo (incisos I, II e III art. 20 da LRF) - <-%>	13.726.957,66	54,00
Limite Prudencial (parágrafo único art. 22 da LRF) - <-%>	13.040.609,78	51,30
Limite de Alerta (inciso II do §1º do art. 59 da LRF) - <-%>	12.354.261,90	48,60

RGF-Anexo 06 | Tabela 6.0 - Demonstrativo Simplificado do Relatório de Gestão Fiscal

Dívida Consolidada	Comparativo do Saldo da Dívida	
	VALOR	% SOBRE A RCL AJUSTADA
Dívida Consolidada	-	-
Dívida Consolidada Líquida	-5.137.064,90	-20,21
Limite Definido por Resolução do Senado Federal	30.504.350,36	120,00

RGF-Anexo 06 | Tabela 6.0 - Demonstrativo Simplificado do Relatório de Gestão Fiscal

Garantias de Valores	Comparativo do Saldo de Garantia	
	VALOR	% SOBRE A RCL AJUSTADA
Garantias de Valores	-	-
Total das Garantias Concedidas	0,00	0,00
Limite Definido por Resolução do Senado Federal	5.592.464,23	22,00

RGF-Anexo 06 | Tabela 6.0 - Demonstrativo Simplificado do Relatório de Gestão Fiscal

Operações de Crédito	Valor Realizado no Período	
	VALOR	% SOBRE A RCL AJUSTADA
Operações de Crédito	-	-
Operações de Crédito Internas e Externas	0,00	0,00
Limite Definido pelo Senado Federal para Operações de Crédito Externas e Internas	4.067.246,72	16,00
Operações de Crédito por Antecipação da Receita	0,00	0,00
Limite Definido pelo Senado Federal para Operações de Crédito por Antecipação da Receita	1.779.420,44	7,00

RGF-Anexo 06 | Tabela 6.0 - Demonstrativo Simplificado do Relatório de Gestão Fiscal

Restos a Pagar	Restos a Pagar e Disponibilidade de Caixa	
	RESTOS A PAGAR EMPENHADOS E NÃO LIQUIDADOS DO EXERCÍCIO	DISPONIBILIDADE DE CAIXA LÍQUIDA (APÓS A INSCRIÇÃO EM RESTOS A PAGAR NÃO PROCESSADOS DO EXERCÍCIO)
Restos a Pagar	-	-
Valor Total	-	-

RGF-Anexo 06 | Tabela 6.0 - Demonstrativo Simplificado do Relatório de Gestão Fiscal

Notas Explicativas	Valores
	31/12/2021
Notas Explicativas	-
Notas Explicativas	-

RGF-Anexo 05 | Tabela 5.0 - Demonstrativo da Disponibilidade de Caixa e dos Restos a Pagar

Disponibilidade de Caixa	Disponibilidade de Caixa									
	DISPONIBILIDADE DE CAIXA BRUTA (a)	OBRIGAÇÕES FINANCEIRAS			INSUFICIÊNCIA FINANCEIRA VERIFICADA NO CONSÓRCIO PÚBLICO (f)	DISPONIBILIDADE DE CAIXA LÍQUIDA (ANTES DA INSCRIÇÃO EM RESTOS A PAGAR NÃO PROCESSADOS DO EXERCÍCIO) (g)=(a-(b+c+d+e)-f)	RESTOS A PAGAR EMPENHADOS E NÃO LIQUIDADOS DO EXERCÍCIO (h)	EMPENHOS NÃO LIQUIDADOS CANCELADOS (NÃO INSCRITOS POR INSUFICIÊNCIA FINANCEIRA)	DISPONIBILIDADE DE CAIXA LÍQUIDA (APÓS A INSCRIÇÃO EM RESTOS A PAGAR NÃO PROCESSADOS DO EXERCÍCIO) (i) = (g - h)	
		Restos a Pagar Liquidados e Não Pagos	Restos a Pagar Empenhados e Não Liquidados de Exercícios Anteriores (d)	Demais Obrigações Financeiras (e)						De Exercícios Anteriores (b)
TOTAL DOS RECURSOS NÃO VINCULADOS (I)	0,00	0,00	0,00	0,00	0,00	0,00	0,00	0,00	0,00	0,00
Recursos Ordinários										
Outros Recursos não Vinculados										
TOTAL DOS RECURSOS VINCULADOS (II)	0,00	0,00	0,00	0,00	0,00	0,00	0,00	0,00	0,00	0,00
Receitas de Impostos e de Transferência de Impostos - Educação										
Transferências do FUNDEB										
Outros Recursos Vinculados à Educação										
Receitas de Impostos e de Transferência de Impostos - Saúde										
Outros Recursos Vinculados à Saúde										
Recursos Vinculados à Assistência Social										
Recursos Vinculados ao RPPS - Plano Previdenciário										
Recursos Vinculados ao RPPS - Plano Financeiro										
Recursos de Operações de Crédito (exceto vinculados à Educação e à Saúde)										
Recursos de Alienação de Bens/Ativos										
Outros Recursos Vinculados										
TOTAL (III) = (I + II)	0,00	0,00	0,00	0,00	0,00	0,00	0,00	0,00	0,00	0,00

Relatório de Gestão Fiscal

Prefeitura Municipal de Minador do Negrão - AL (Poder Executivo)

Orçamentos Fiscal e da Seguridade Social

CNPJ:

Exercício: 2021

Período de referência: 3º quadrimestre

RGF-Anexo 05 | Tabela 5.0 - Demonstrativo da Disponibilidade de Caixa e dos Restos a Pagar

Notas Explicativas	Valores
	31/12/2021
Notas Explicativas	-
Notas Explicativas	-

RGF-Anexo 06 | Tabela 6.0 - Demonstrativo Simplificado do Relatório de Gestão Fiscal

Receita Corrente Líquida	Valor Até o Quadrimestre
	Valor Até o Quadrimestre
Receita Corrente Líquida	-
Receita Corrente Líquida	26.124.756,19
Receita Corrente Líquida Ajustada para Cálculo dos Limites de Endividamento	25.420.291,97
Receita Corrente Líquida Ajustada para Cálculo dos Limites da Despesa com Pessoal	25.420.291,97

RGF-Anexo 06 | Tabela 6.0 - Demonstrativo Simplificado do Relatório de Gestão Fiscal

Despesa com Pessoal	Valor Realizado no Período	
	VALOR	% SOBRE A RCL AJUSTADA
Despesa com Pessoal	-	-
Despesa Total com Pessoal - DTP	14.238.272,73	56,01
Limite Máximo (incisos I, II e III art. 20 da LRF) - <-%>	13.726.957,66	54,00
Limite Prudencial (parágrafo único art. 22 da LRF) - <-%>	13.040.609,78	51,30
Limite de Alerta (inciso II do §1º do art. 59 da LRF) - <-%>	12.354.261,90	48,60

RGF-Anexo 06 | Tabela 6.0 - Demonstrativo Simplificado do Relatório de Gestão Fiscal

Dívida Consolidada	Comparativo do Saldo da Dívida	
	VALOR	% SOBRE A RCL AJUSTADA
Dívida Consolidada	-	-
Dívida Consolidada Líquida	-5.137.064,90	-20,21
Limite Definido por Resolução do Senado Federal	30.504.350,36	120,00

RGF-Anexo 06 | Tabela 6.0 - Demonstrativo Simplificado do Relatório de Gestão Fiscal

Garantias de Valores	Comparativo do Saldo de Garantia	
	VALOR	% SOBRE A RCL AJUSTADA
Garantias de Valores	-	-
Total das Garantias Concedidas	0,00	0,00
Limite Definido por Resolução do Senado Federal	5.592.464,23	22,00

RGF-Anexo 06 | Tabela 6.0 - Demonstrativo Simplificado do Relatório de Gestão Fiscal

Operações de Crédito	Valor Realizado no Período	
	VALOR	% SOBRE A RCL AJUSTADA
Operações de Crédito	-	-
Operações de Crédito Internas e Externas	0,00	0,00
Limite Definido pelo Senado Federal para Operações de Crédito Externas e Internas	4.067.246,72	16,00
Operações de Crédito por Antecipação da Receita	0,00	0,00
Limite Definido pelo Senado Federal para Operações de Crédito por Antecipação da Receita	1.779.420,44	7,00

RGF-Anexo 06 | Tabela 6.0 - Demonstrativo Simplificado do Relatório de Gestão Fiscal

Restos a Pagar	Restos a Pagar e Disponibilidade de Caixa	
	RESTOS A PAGAR EMPENHADOS E NÃO LIQUIDADOS DO EXERCÍCIO	DISPONIBILIDADE DE CAIXA LÍQUIDA (APÓS A INSCRIÇÃO EM RESTOS A PAGAR NÃO PROCESSADOS DO EXERCÍCIO)
Restos a Pagar	-	-
Valor Total	-	-

RGF-Anexo 06 | Tabela 6.0 - Demonstrativo Simplificado do Relatório de Gestão Fiscal

Notas Explicativas	Valores
	31/12/2021
Notas Explicativas	-
Notas Explicativas	-

Relatório de Gestão Fiscal
Prefeitura Municipal de Minador do Negrão - AL (Poder Executivo)
Orçamentos Fiscal e da Seguridade Social
CNPJ:
Exercício: 2021
Período de referência: 3º quadrimestre

RGF-Anexo 05 | Tabela 5.0 - Demonstrativo da Disponibilidade de Caixa e dos Restos a Pagar

Notas Explicativas	Valores
	31/12/2021
Notas Explicativas	-
Notas Explicativas	-

RGF-Anexo 06 | Tabela 6.0 - Demonstrativo Simplificado do Relatório de Gestão Fiscal

Receita Corrente Líquida	Valor Até o Quadrimestre
	Valor Até o Quadrimestre
Receita Corrente Líquida	-
Receita Corrente Líquida	26.124.756,19
Receita Corrente Líquida Ajustada para Cálculo dos Limites de Endividamento	25.420.291,97
Receita Corrente Líquida Ajustada para Cálculo dos Limites da Despesa com Pessoal	25.420.291,97

RGF-Anexo 06 | Tabela 6.0 - Demonstrativo Simplificado do Relatório de Gestão Fiscal

Despesa com Pessoal	Valor Realizado no Período	
	VALOR	% SOBRE A RCL AJUSTADA
Despesa com Pessoal	-	-
Despesa Total com Pessoal - DTP	14.238.272,73	56,01
Limite Máximo (incisos I, II e III art. 20 da LRF) - <=>	13.726.957,66	54,00
Limite Prudencial (parágrafo único art. 22 da LRF) - <=>	13.040.609,78	51,30
Limite de Alerta (inciso II do §1º do art. 59 da LRF) - <=>	12.354.261,90	48,60

RGF-Anexo 06 | Tabela 6.0 - Demonstrativo Simplificado do Relatório de Gestão Fiscal

Dívida Consolidada	Comparativo do Saldo da Dívida	
	VALOR	% SOBRE A RCL AJUSTADA
Dívida Consolidada	-	-
Dívida Consolidada Líquida	-5.137.064,90	-20,21
Limite Definido por Resolução do Senado Federal	30.504.350,36	120,00

RGF-Anexo 06 | Tabela 6.0 - Demonstrativo Simplificado do Relatório de Gestão Fiscal

Garantias de Valores	Comparativo do Saldo de Garantia	
	VALOR	% SOBRE A RCL AJUSTADA
Garantias de Valores	-	-
Total das Garantias Concedidas	0,00	0,00
Limite Definido por Resolução do Senado Federal	5.592.464,23	22,00

RGF-Anexo 06 | Tabela 6.0 - Demonstrativo Simplificado do Relatório de Gestão Fiscal

Operações de Crédito	Valor Realizado no Período	
	VALOR	% SOBRE A RCL AJUSTADA
Operações de Crédito	-	-
Operações de Crédito Internas e Externas	0,00	0,00
Limite Definido pelo Senado Federal para Operações de Crédito Externas e Internas	4.067.246,72	16,00
Operações de Crédito por Antecipação da Receita	0,00	0,00
Limite Definido pelo Senado Federal para Operações de Crédito por Antecipação da Receita	1.779.420,44	7,00

RGF-Anexo 06 | Tabela 6.0 - Demonstrativo Simplificado do Relatório de Gestão Fiscal

Restos a Pagar	Restos a Pagar e Disponibilidade de Caixa	
	RESTOS A PAGAR EMPENHADOS E NÃO LIQUIDADOS DO EXERCÍCIO	DISPONIBILIDADE DE CAIXA LÍQUIDA (APÓS A INSCRIÇÃO EM RESTOS A PAGAR NÃO PROCESSADOS DO EXERCÍCIO)
Restos a Pagar	-	-
Valor Total	-	-

RGF-Anexo 06 | Tabela 6.0 - Demonstrativo Simplificado do Relatório de Gestão Fiscal

Notas Explicativas	Valores
	31/12/2021
Notas Explicativas	-
Notas Explicativas	-



DIGITALIZADO

DIGITALIZADO

Estado de Alagoas

Prefeitura Municipal de Minador do Negro

DIGITALIZADO

PPA 2018/2021

DIGITALIZADO

DIGITALIZADO

Guyferro

Gleysson Correia Cardoso Ferro
Prefeito

DIGITALIZADO



**Rua: Major Cicero de Goes Monteiro, Ed.: JBn°139 - Sala 04 -
CentroPalmeira dos Índios - AL
Fones: 9984-1239, 3421-5704**



Estado de Alagoas
PREFEITURA MUNICIPAL DE MINADOR DO NEGRÃO
Rua Belarmino Vieira Barros, 32 - CNPJ 12.237.038/0001-61

Lei n.º437/2017
De, 03 de outubro de 2017.

Dispõe sobre o PPA –Plano Plurianual – do Município de Minador do Negrão – AL, quadriênio 2018/2021.

O Prefeito do Município de **Minador do Negrão/AL**, o Sr. Gleysson Correia Cardoso Ferro no uso de suas atribuições legais, faz saber que a Câmara de Vereadores aprovou e sancionou a presente Lei:

Art. 1º. Fica instituído o Plano Plurianual, para o quadriênio 2018/2021, em cumprimento ao disposto no art. 165 da Constituição da República Federativa do Brasil, e as atribuições lhe conferidas conforme o artigo. 44 da Lei Orgânica do Município de **Minador do Negrão – AL**.

Art. 2º. O PPA – Plano Plurianual Anual da Administração Pública do Município Para o quadriênio 2018/2021, é constituído por esta Lei e pelos Anexos:

- I – Receita por Categoria Econômica;
- II – Relação de Programas/desembolso por exercício;
 - II 1 – Caracterização do Programa
 - II 2 – Detalhamento do Programa – modelo 1
 - II 2 – Detalhamento do programa – modelo 2
 - II 2 – Detalhamento do Programa – modelo 3
 - II 2 – Detalhamento do Programa – modelo 4
- III – Relação das Ações;
- IV – Resumo da s Ações por Função e Subfunção.

Parágrafo Único. Para fins desta lei, considera-se:

- a. **Programa** o instrumento de organização dos Projetos Atividades, e Operações Especiais governamentais visando a concretização dos objetivos pretendidos;
- b. **Objetivo**, os resultados que se pretende alcançar com a realização dos Projetos/Atividades/ Operações Especiais governamentais;
- c. **Indicador de desempenho**, meio utilizado para medição e mensuração dos resultados desejados para a realização das ações;



Estado de Alagoas
PREFEITURA MUNICIPAL DE MINADOR DO NEGRÃO
Rua Belarmino Vieira Barros, 32 - CNPJ 12.237.038/0001-61

- d. **Projeto/Atividade/Operação Especiais**, o conjunto de procedimentos dos trabalhos governamentais com vistas à execução dos programas;
- e. **Órgão Responsável**: unidade administrativa responsável pelo programa;
- f. **Unidade de Medida**: unidade de mensuração do produto;
- g. **Ano**: período do Projeto/Atividade/Operações Especiais;
- h. **Meta**: os objetivos quantitativos em termos de produtos e resultados a alcançar;
- i. **Valor**: refere-se à soma de todas as fontes de recursos que financiam cada um dos projetos/atividades/Operações Especiais

Art. 3º. O Plano Plurianual traduz as diretrizes e os objetivos do governo, organizados em programas, ações e metas.

§ 1º. Todos os Valores do Plano Plurianual estão expressos em reais.

Art. 4º. O Plano Plurianual poderá ser revisado anualmente, podendo o executivo realizar adequações para atender ajustes ao orçamento e atender aos órgãos de controles interno e externo, ou solicitar por Projeto de Lei alterações de acordo com o artigo 165 da CF.

Art.5º. A exclusão ou alteração de programas constantes desta Lei ou a inclusão de novo programa serão propostos pelo Poder Executivo, através de projeto de lei específico, desde que comprovada à necessidade da mudança proposta, para a melhoria do resultado.

§ 1º. O projeto de lei de que trata o caput deste artigo, na hipótese de inclusão de programas demonstrará:

I – diagnóstico sobre a atual situação do problema que se deseja enfrentar ou da demanda que se queira atender com o programa proposto, acompanhados dos respectivos indicadores;

II – indicação dos recursos que o financiarão.



Estado de Alagoas
PREFEITURA MUNICIPAL DE MINADOR DO NEGRÃO
Rua Belarmino Vieira Barros, 32 - CNPJ 12.237.038/0001-61

§ 2º. Na hipótese de alteração ou exclusão de programa, projeto lei de que se trata o caput deste artigo conterà exposição das razões que motivaram a proposta.

Art. 6º. O Poder Executivo poderá aumentar ou diminuir as metas físicas, que serão realizadas em conformidade com os recursos disponíveis.

Art.7º. As ações que serão prioridades da Administração Municipal em cada exercício serão expressas na Lei de Diretrizes Orçamentárias e extraídas dos anexos desta Lei, promovendo os ajustes eventualmente necessários ao Plano Plurianual.

Art.8º. As estimativas de recursos dos Programas e Ações constantes dos Anexos desta Lei são referencias e foram estimados e fixados de modo a conferir consistência ao Plano Plurianual, não se constituindo em limites à programação das receitas e despesas expressas nas leis orçamentárias anuais.

Art. 9º Os procedimentos orçamentários anuais constituem atualizações automática do Plano Plurianual.

Art. 10 Fica o poder executivo autorizado por ato próprio, a atualizar pelo índice inflacionário anual (IGPM, INPC, IPCA ou outro que venha substituí-los) o valor estimado das receitas e despesas no PPA 2018-2021.

Art. 11 º. Esta lei entra em vigor em janeiro de 2018, revogadas as disposições em contrário.

A Presente Lei foi publicada registrada e arquivada na Secretaria Municipal de Administração no dia 03 do mês de outubro de 2017.


Gleysson Correia Cardoso Ferro
Prefeito



Estado de Alagoas
PREFEITURA MUNICIPAL DE MINADOR DO NEGRÃO
Rua Belarmino Vieira Barros, 32 - CNPJ 12.237.038/0001-61

NOTA EXPLICATIVA

O presente projeto de Lei referente ao Plano Plurianual – PPA, para o período 2018 a 2021, foi elaborado observando os comandos contidos no art. 165, inciso II, § 1º da Constituição Federal, suportado pela legislação da Lei Orgânica do Município.

O Plano Plurianual reflete as estimativas de receitas e fixação das despesas, vinculadas a mais de um exercício. Sob esse aspecto, cumpre destacar que o Plano Plurianual voltado para as projeções de novos projetos e investimentos com foco na gestão de custos, tendo em vista a arrecadação do município.

O Plano Plurianual, em respeito ao preceito constitucional é constituído por programas e ações, que tem por finalidade apresentar os objetivos, diretrizes e metas da administração pública para o período de quatro anos, iniciando-se a partir de 2018 e com término no primeiro ano do governo seguinte, em 2021. O detalhamento dos programas e Ações obedece às normas estabelecidas nas Leis.

As Receitas que o Município administra têm origens diversas. No projeto estão inclusas as receitas oriundas dos impostos e taxas municipais, das transferências constitucionais legais, do Estado e da União, transferências do FUNDEB para educação, e do SUS para os serviços de atendimento e melhoria da saúde, além de Convênios ou Projetos financiados pelo Governo do Estado e pelo Governo Federal através dos Ministérios.

Para efeito de projeção foram consideradas todas as situações relatadas e mais a precaução em relação à situação atual da economia e suas perspectivas futuras.

Os principais programas têm correlação direta com a execução orçamentária dos últimos anos, com o objetivo de dar seqüência ao planejamento do desenvolvimento econômico da Cidade, garantindo dessa forma o crescimento urbano sustentável. Assim, os programas com valores referenciais mais significativos são aqueles relacionados às funções da **Saúde, Educação e Assistência Social**.

Diante dos esclarecimentos prestados, solicito aos Nobres Edis seu valioso apoio para a aprovação da presente propositura.

Minador do Negrão/AL, 18 de dezembro de 2017.

A Presente Lei foi publicada registrada e arquivada na Secretaria Municipal de Administração no dia 03 do mês de outubro de 2017.


Gleysson Correia Cardoso Ferro
Prefeito

Código	Especificação	Receitas Realizadas				Previsão		Estimativa da Receita			
		2014	2015	2016	2017	2018	2019	2020	2021		
		4.1.1.2.1.30.00.00.00.0000	TAXA DE AUTORIZAÇÃO DE FUNCIONAMENTO DE TRANSPORTE	7.400,00	20.418,89	20.929,36	21.871,18	22.855,00	23.883,00	24.958,00	26.081,00
4.1.1.2.1.31.00.00.00.0000	TAXA DE UTILIZAÇÃO DE ÁREA DE DOMÍNIO PÚBLICO	7.500,00	22.143,97	22.697,57	23.718,96	24.796,00	25.901,00	27.067,00	28.285,00		
4.1.1.2.1.32.00.00.00.0000	TAXA DE APROVAÇÃO DO PROJETO DE CONSTRUÇÃO CIVIL	3.000,00	20.418,89	20.929,36	21.871,18	22.855,00	23.883,00	24.958,00	26.081,00		
4.1.1.2.1.34.00.00.00.0000	TAXA DE FISCALIZAÇÃO DE APARELHOS DE TRANSPORTE	10.750,00	20.418,89	20.929,36	21.871,18	22.855,00	23.883,00	24.958,00	26.081,00		
4.1.1.2.1.36.00.00.00.0000	TAXA DE APREENSÃO, DEPÓSITO OU LIBERAÇÃO DE ANIMAIS	17.017,44	20.418,89	20.929,36	21.871,18	22.855,00	23.883,00	24.958,00	26.081,00		
4.1.1.2.1.99.00.00.00.0000	OUTRAS TAXAS PELO EXERCÍCIO DO PODER DE POLÍCIA	44.605,77	53.521,57	54.859,61	57.328,29	59.908,00	62.604,00	65.421,00	68.365,00		
4.1.1.2.2.00.00.00.00.0000	TAXAS PELA PRESTAÇÃO DE SERVIÇOS	87.068,40	104.471,64	107.063,43	111.902,18	116.937,00	122.198,00	127.697,00	133.443,00		
4.1.1.2.2.21.00.00.00.0000	TAXAS DE SERVIÇOS CADASTRAIS	17.017,44	20.418,89	20.929,36	21.871,18	22.855,00	23.883,00	24.958,00	26.081,00		
4.1.1.2.2.28.00.00.00.0000	TAXA DE CEMITÉRIO	26.345,18	31.611,06	32.401,34	33.859,40	35.383,00	36.975,00	38.639,00	40.378,00		
4.1.1.2.2.90.00.00.00.0000	TAXA DE LIMPEZA PÚBLICA	38.459,52	46.146,80	47.300,47	49.428,99	51.663,00	53.977,00	56.406,00	58.944,00		
4.1.1.2.2.99.00.00.00.0000	OUTRAS TAXAS PELA PRESTAÇÃO DE SERVIÇOS	5.246,26	6.294,89	6.452,26	6.742,61	7.046,00	7.363,00	7.694,00	8.040,00		
4.1.1.3.0.00.00.00.00.0000	TAXA DE EMISSÃO DE CERTIDÕES	5.246,26	6.294,89	6.452,26	6.742,61	7.046,00	7.363,00	7.694,00	8.040,00		
4.1.1.3.0.00.00.00.00.0000	CONTRIBUIÇÃO DE MELHORIA	1.500,15	1.800,00	1.845,00	1.928,03	2.015,00	2.106,00	2.201,00	2.300,00		
4.1.1.3.0.99.00.00.00.0000	OUTRAS CONTRIBUIÇÕES DE MELHORIA	1.500,15	1.800,00	1.845,00	1.928,03	2.015,00	2.106,00	2.201,00	2.300,00		
4.1.2.0.0.00.00.00.00.0000	RECEITA DE CONTRIBUIÇÕES	1.250.634,66	1.311.966,40	1.518.768,17	1.484.253,50	1.851.045,00	1.620.842,00	1.693.780,00	1.769.999,00		
4.1.2.1.0.00.00.00.00.0000	CONTRIBUIÇÕES SOCIAIS	1.250.634,66	1.311.966,40	1.518.768,17	1.484.253,50	1.851.045,00	1.620.842,00	1.693.780,00	1.769.999,00		
4.1.2.1.0.29.00.00.00.0000	CONTRIBUIÇÕES PREVIDÊNCIAS DO REGIME PRÓPRIO	1.249.634,56	1.310.766,40	1.517.538,17	1.482.968,15	1.849.702,00	1.619.439,00	1.692.314,00	1.768.467,00		
4.1.2.1.0.29.01.00.00.0000	CONTRIBUIÇÃO PATRONAL DE SERVIDOR ATIVO CIVIL - PARA O RPPS	1.000.296,26	1.021.051,60	1.220.580,50	1.172.647,39	1.425.417,00	1.280.561,00	1.338.186,00	1.398.404,00		
4.1.2.1.0.29.07.00.00.0000	CONTRIBUIÇÃO DE SERVIDOR ATIVO CIVIL - PARA O RPPS	216.379,00	250.167,60	256.421,79	267.960,77	380.019,00	292.620,00	305.788,00	319.548,00		
4.1.2.1.0.29.09.00.00.0000	CONTRIBUIÇÕES DE SERVIDOR INATIVO CIVIL - PARA O RPPS	32.959,30	39.547,20	40.535,88	42.359,99	44.266,00	46.258,00	48.340,00	50.515,00		
4.1.2.1.0.99.00.00.00.0000	OUTRAS CONTRIBUIÇÕES SOCIAIS	1.000,10	1.200,00	1.230,00	1.285,35	1.343,00	1.403,00	1.466,00	1.532,00		
4.1.2.1.0.99.01.00.00.0000	COMPENSAÇÃO PREVIDENCIÁRIA A PREFEITURA MUNICIPAL	1.000,10	1.200,00	1.230,00	1.285,35	1.343,00	1.403,00	1.466,00	1.532,00		
4.1.3.0.0.00.00.00.00.0000	RECEITA PATRIMONIAL	402.144,83	91.827,99	94.123,68	98.359,23	102.783,00	107.408,00	112.240,00	117.292,00		
4.1.3.2.0.00.00.00.00.0000	RECEITAS DE VALORES MOBILIÁRIOS	402.144,83	91.827,99	94.123,68	98.359,23	102.783,00	107.408,00	112.240,00	117.292,00		
4.1.3.2.5.00.00.00.00.0000	REMUNERAÇÃO DE DEPÓSITOS BANCÁRIOS	401.144,73	90.627,99	92.893,68	97.073,88	101.440,00	106.005,00	110.774,00	115.760,00		
4.1.3.2.5.01.00.00.00.0000	REMUNERAÇÃO DE DEPÓSITOS DE RECURSOS VINCULADOS	378.084,89	62.958,95	64.532,92	67.436,89	70.470,00	73.641,00	76.954,00	80.418,00		
4.1.3.2.5.01.01.00.00.0000	RECEITA DE REMUNERAÇÃO DE DEPÓSITOS BANCÁRIOS DE RECURSOS VINCULADOS - ROYALTIES	2.742,88	3.291,13	3.373,41	3.525,21	3.684,00	3.850,00	4.023,00	4.204,00		
4.1.3.2.5.01.02.00.00.0000	RECEITA DE REMUNERAÇÃO DE DEPÓSITOS BANCÁRIOS DE RECURSOS VINCULADOS - FUNDEB	9.912,54	11.893,86	12.191,21	12.739,81	13.313,00	13.912,00	14.538,00	15.192,00		
4.1.3.2.5.01.03.00.00.0000	RECEITA DE REMUNERAÇÃO DE DEPÓSITOS BANCÁRIOS DE RECURSOS VINCULADOS - FNS/SUS	9.699,80	11.638,60	11.929,56	12.466,39	13.027,00	13.613,00	14.226,00	14.866,00		
4.1.3.2.5.01.05.00.00.0000	RECEITA DE REMUNERAÇÃO DE DEPÓSITOS BANCÁRIOS DE RECURSOS VINCULADOS - MANUTENÇÃO E D	3.802,09	4.562,05	4.676,10	4.886,52	5.106,00	5.336,00	5.576,00	5.827,00		
4.1.3.2.5.01.09.00.00.0000	RECEITA DE REMUNERAÇÃO DE DEPÓSITOS BANCÁRIOS DE RECURSOS VINCULADOS - CIDE	1.177,12	1.412,40	1.447,71	1.512,86	1.581,00	1.652,00	1.726,00	1.804,00		
4.1.3.2.5.01.10.00.00.0000	RECEITA DE REMUNERAÇÃO DE DEPÓSITOS BANCÁRIOS DE RECURSOS DO FNAS	6.827,28	8.191,92	8.396,72	8.774,57	9.169,00	9.582,00	10.013,00	10.464,00		
4.1.3.2.5.01.11.00.00.0000	RECEITA DE REMUNERAÇÃO DE DEPÓSITOS BANCÁRIOS DE RECURSOS DO FNDE	332.152,00	7.844,99	8.041,11	8.402,96	8.781,00	9.176,00	9.589,00	10.021,00		
4.1.3.2.5.01.99.00.00.0000	RECEITA DE REMUNERAÇÃO DE OUTROS DEPÓSITOS BANCÁRIOS DE RECURSOS VINCULADOS	11.771,18	14.124,00	14.477,10	15.128,57	15.809,00	16.520,00	17.263,00	18.040,00		
4.1.3.2.5.01.99.02.00.0000	RECEITA DE RENDIMENTOS DE APLICAÇÕES FINANCEIRAS - FUNDO DE ASSISTÊNCIA SOCIAL DO SERVID	11.771,18	14.124,00	14.477,10	15.128,57	15.809,00	16.520,00	17.263,00	18.040,00		
4.1.3.2.5.02.00.00.00.0000	REMUNERAÇÃO DE DEPÓSITOS DE RECURSOS NÃO VINCULADOS	23.059,84	27.669,04	28.360,76	29.636,99	30.970,00	32.364,00	33.820,00	35.342,00		
4.1.3.2.5.02.01.00.00.0000	RECEITA DE REMUNERAÇÃO DE DEPÓSITOS DE POUPANÇA	2.000,20	2.400,00	2.460,00	2.570,70	2.686,00	2.807,00	2.933,00	3.065,00		
4.1.3.2.5.02.99.00.00.0000	RECEITA DE REMUNERAÇÃO DE OUTROS DEPÓSITOS DE RECURSOS NÃO VINCULADOS	21.059,64	25.269,04	25.900,76	27.066,29	28.284,00	29.557,00	30.887,00	32.277,00		
4.1.3.2.8.00.00.00.00.0000	REMUNERAÇÃO DOS INVESTIMENTOS DO REGIME PRÓPRIO DE PREVIDÊNCIA DO SERVIDOR	1.000,10	1.200,00	1.230,00	1.285,35	1.343,00	1.403,00	1.466,00	1.532,00		
4.1.3.2.8.10.00.00.00.0000	REMUNERAÇÃO DOS INVESTIMENTOS DO REGIME PRÓPRIO DE PREVIDÊNCIA DO SERVIDOR EM RENDA FIX	1.000,10	1.200,00	1.230,00	1.285,35	1.343,00	1.403,00	1.466,00	1.532,00		

Código	Especificação	Receitas Realizadas			Previsão		Estimativa da Receita		
		2014	2015	2016	2017	2018	2019	2020	2021
4.1.4.0.0.00.00.00.00.0000	RECEITA AGROPECUÁRIA	19.956,73	23.948,07	24.546,77	25.651,37	26.805,00	28.011,00	29.271,00	30.588,00
4.1.4.1.0.00.00.00.00.0000	RECEITA DA PRODUÇÃO VEGETAL	6.652,91	7.982,69	8.182,26	8.550,46	8.935,00	9.337,00	9.757,00	10.196,00
4.1.4.2.0.00.00.00.00.0000	RECEITA DA PRODUÇÃO ANIMAL E DERIVADOS	6.652,91	7.982,69	8.182,26	8.550,46	8.935,00	9.337,00	9.757,00	10.196,00
4.1.4.9.0.00.00.00.00.0000	OUTRAS RECEITAS AGROPECUÁRIAS	6.652,91	7.982,69	8.182,25	8.550,45	8.935,00	9.337,00	9.757,00	10.196,00
4.1.5.0.0.00.00.00.00.0000	RECEITA DE SERVIÇOS	85.106,46	102.117,50	104.670,47	109.380,64	114.303,00	119.445,00	124.820,00	130.433,00
4.1.6.0.0.01.00.00.00.0000	SERVIÇOS COMERCIAIS	28.513,45	34.212,70	35.068,08	36.646,15	38.296,00	40.020,00	41.820,00	43.701,00
4.1.6.0.0.01.01.00.00.0000	SERVIÇOS DE COMERCIALIZAÇÃO DE MEDICAMENTOS	3.819,30	4.582,70	4.697,32	4.908,70	5.130,00	5.361,00	5.602,00	5.854,00
4.1.6.0.0.01.02.00.00.0000	SERVIÇOS DE COMERCIALIZAÇÃO DE LIVROS, PERIÓDICOS, MATERIAIS ESCOLARES E PUBLICIDADE	3.819,30	4.582,70	4.697,27	4.908,65	5.130,00	5.361,00	5.602,00	5.854,00
4.1.6.0.0.01.03.00.00.0000	SERVIÇOS DE COMERCIALIZAÇÃO E DISTRIBUIÇÃO DE PRODUTOS AGROPECUÁRIOS	6.173,54	7.407,50	7.592,69	7.934,36	8.291,00	8.664,00	9.054,00	9.461,00
4.1.6.0.0.01.06.00.00.0000	SERVIÇOS DE COMERCIALIZAÇÃO DE PRODUTOS, DADOS E MATERIAS DE INFORMÁTICA	3.819,30	4.582,70	4.697,27	4.908,65	5.130,00	5.361,00	5.602,00	5.854,00
4.1.6.0.0.01.99.00.00.0000	OUTROS SERVIÇOS COMERCIAIS	10.882,01	13.057,10	13.383,53	13.985,79	14.615,00	15.273,00	15.960,00	16.678,00
4.1.6.0.0.03.00.00.00.0000	SERVIÇOS DE TRANSPORTE	6.173,54	7.407,50	7.592,69	7.934,36	8.291,00	8.664,00	9.054,00	9.461,00
4.1.6.0.0.03.01.00.00.0000	SERVIÇOS DE TRANSPORTE RODOVIÁRIO	6.173,54	7.407,50	7.592,69	7.934,36	8.291,00	8.664,00	9.054,00	9.461,00
4.1.6.0.0.13.00.00.00.0000	SERVIÇOS ADMINISTRATIVOS	18.833,88	22.598,40	23.163,36	24.205,71	25.295,00	26.432,00	27.622,00	28.864,00
4.1.6.0.0.13.01.00.00.0000	SERVIÇOS DE INSCRIÇÃO EM CONCURSOS PÚBLICOS	9.416,94	11.299,20	11.581,68	12.102,86	12.647,00	13.216,00	13.811,00	14.432,00
4.1.6.0.0.13.02.00.00.0000	SERVIÇOS DE VENDAS DE EDITAIS	3.531,35	4.237,20	4.343,13	4.538,57	4.743,00	4.956,00	5.179,00	5.412,00
4.1.6.0.0.13.04.00.00.0000	SERVIÇOS DE EXPEDIÇÃO DE CERTIFICADOS	2.354,24	2.824,80	2.895,42	3.025,71	3.162,00	3.304,00	3.453,00	3.608,00
4.1.6.0.0.13.99.00.00.0000	OUTROS SERVIÇOS ADMINISTRATIVOS	3.531,35	4.237,20	4.343,13	4.538,57	4.743,00	4.956,00	5.179,00	5.412,00
4.1.6.0.0.17.00.00.00.0000	SERVIÇOS AGROPECUÁRIOS	2.354,24	2.824,80	2.895,39	3.025,68	3.162,00	3.304,00	3.453,00	3.608,00
4.1.6.0.0.44.00.00.00.0000	SERVIÇOS DE ABATE DE ANIMAIS	2.354,24	2.824,80	2.895,42	3.025,71	3.162,00	3.304,00	3.453,00	3.608,00
4.1.6.0.0.46.00.00.00.0000	SERVIÇOS DE CEMITÉRIO	5.688,99	6.826,10	6.996,76	7.311,61	7.641,00	7.985,00	8.344,00	8.719,00
4.1.6.0.0.47.00.00.00.0000	SERVIÇOS DE ILUMINAÇÃO PÚBLICA	9.416,94	11.299,20	11.581,67	12.102,85	12.647,00	13.216,00	13.811,00	14.432,00
4.1.6.0.0.99.00.00.00.0000	OUTROS SERVIÇOS	11.771,18	14.124,00	14.477,10	15.128,57	15.809,00	16.520,00	17.263,00	18.040,00
4.1.6.0.0.99.00.01.00.0000	SERVIÇOS DE MÁQUINAS	11.771,18	14.124,00	14.477,10	15.128,57	15.809,00	16.520,00	17.263,00	18.040,00
4.1.7.0.0.00.00.00.00.0000	TRANSFERÊNCIAS CORRENTES	16.915.563,13	19.162.330,96	22.518.935,37	24.550.964,59	42.131.524,46	29.987.258,07	30.422.079,97	31.534.569,67
4.1.7.2.0.00.00.00.00.0000	TRANSFERÊNCIAS INTERGOVERNAMENTAIS	15.450.040,71	16.477.373,26	19.766.853,73	21.393.944,45	38.332.438,46	26.539.712,07	26.819.394,97	27.769.764,67
4.1.7.2.1.00.00.00.00.0000	TRANSFERÊNCIAS DA UNIÃO	9.712.035,46	10.294.497,48	12.764.846,88	14.274.508,84	18.294.862,00	18.415.110,07	18.394.936,97	18.907.765,67
4.1.7.2.1.01.00.00.00.0000	PARTICIPAÇÃO NA RECEITA DA UNIÃO	5.864.013,96	5.684.577,60	5.826.692,04	7.551.265,06	10.491.072,00	10.573.161,07	10.722.599,97	10.990.174,67
4.1.7.2.1.01.02.00.00.0000	COTA-PARTE DO FUNDO DE PARTICIPAÇÃO DOS MUNICÍPIOS - FPM	5.858.331,85	5.659.377,60	5.800.862,04	7.524.272,71	10.462.865,00	10.543.685,07	10.691.798,97	10.957.988,67
4.1.7.2.1.01.02.01.00.0000	COTA-PARTE DO FPM - PRÓPRIO	4.135.293,07	4.200.000,00	4.305.000,00	4.512.717,99	6.215.790,00	6.254.982,07	6.355.113,97	6.466.652,67
4.1.7.2.1.01.02.02.00.0000	COTA-PARTE DO FPM - MDE	344.607,76	215.148,00	220.526,70	230.450,40	240.821,00	251.658,00	262.983,00	274.817,00
4.1.7.2.1.01.02.03.00.0000	COTA-PARTE DO FPM - FUNDEB	1.378.431,02	0,00	1.275.335,34	1.332.725,43	1.892.698,00	1.855.369,00	1.820.861,00	1.869.300,00
4.1.7.2.1.01.02.04.00.0000	COTA-PARTE DO FPM - ASPS	0,00	0,00	0,00	83.147,96	666.890,00	690.800,00	694.886,00	699.156,00
4.1.7.2.1.01.02.05.00.0000	COTA-PARTE DO FPM - FUNDEB	0,00	1.244.239,60	25.830,00	1.365.230,93	1.426.666,00	1.490.866,00	1.557.955,00	1.628.063,00
4.1.7.2.1.01.05.00.00.0000	COTA-PARTE DO IMPOSTO SOBRE A PROPRIEDADE TERRITORIAL RURAL - ITR	5.682,11	25.200,00	18.450,00	26.992,35	28.207,00	29.476,00	30.801,00	32.186,00
4.1.7.2.1.01.05.01.00.0000	COTA-PARTE DO ITR - PRÓPRIO	3.409,26	18.000,00	18.450,00	19.280,25	20.148,00	21.055,00	22.002,00	22.992,00
4.1.7.2.1.01.05.02.00.0000	COTA-PARTE DO ITR - MDE	284,11	900,00	922,50	964,01	1.007,00	1.052,00	1.099,00	1.148,00
4.1.7.2.1.01.05.03.00.0000	COTA-PARTE DO ITR - FUNDEB	1.136,42	3.600,00	3.690,00	3.856,05	4.030,00	4.211,00	4.400,00	4.598,00
4.1.7.2.1.01.05.04.00.0000	COTA-PARTE DO ITR - ASPS	852,32	2.700,00	2.767,50	2.892,04	3.022,00	3.158,00	3.300,00	3.448,00
4.1.7.2.1.22.00.00.00.0000	TRANSFERÊNCIA DA COMPENSAÇÃO FINANCEIRA PELA EXPLORAÇÃO DE RECURSOS NATURAIS	150.015,00	180.000,00	184.500,00	192.802,50	201.479,00	210.545,00	220.020,00	229.920,00

Código	Especificação	Receitas Realizadas			Previsão			Estimativa da Receita		
		2014	2015	2016	2017	2018	2019	2020	2021	
4.1.7.2.1.22.30.00.00.0000	COTA-PARTE ROYALTIES - COMPENSAÇÃO FINANCEIRA PELA PRODUÇÃO DE PETRÓLEO - LEI N° 7.990/89	30.003,00	36.000,00	36.900,00	38.560,50	40.296,00	42.109,00	44.004,00	45.984,00	
4.1.7.2.1.22.40.00.00.0000	COTA-PARTE ROYALTIES PELO EXCEDENTE DA PRODUÇÃO DO PETRÓLEO - LEI N° 9478/87, ART. 49, I, II	40.004,00	48.000,00	49.200,00	51.414,00	53.728,00	56.146,00	58.673,00	61.313,00	
4.1.7.2.1.22.70.00.00.0000	COTA-PARTE DO FUNDO ESPECIAL DO PETRÓLEO - FEP	80.008,00	96.000,00	98.400,00	102.828,00	107.455,00	112.290,00	117.343,00	122.623,00	
4.1.7.2.1.33.00.00.00.0000	TRANSFERÊNCIAS DE RECURSOS DO SISTEMA ÚNICO DE SAÚDE - SUS - REPASSE FUNDO A FUNDO	1.122.195,84	1.541.898,42	3.318.910,39	3.053.116,32	3.718.506,00	3.634.079,00	3.484.113,00	3.640.899,00	
4.1.7.2.1.33.01.00.00.0000	PISO DE ATENÇÃO BÁSICA - PAB	0,00	233.648,10	344.400,00	264.317,86	276.212,00	288.642,00	301.631,00	315.204,00	
4.1.7.2.1.33.02.00.00.0000	SAÚDE FAMÍLIA	371.541,10	390.118,16	455.100,00	441.326,92	461.187,00	481.940,00	503.627,00	526.290,00	
4.1.7.2.1.33.03.00.00.0000	AGENTES COMUNITARIOS DE SAÚDE	173.264,56	181.927,79	246.000,00	205.808,50	215.070,00	224.748,00	234.862,00	245.431,00	
4.1.7.2.1.33.04.00.00.0000	SAÚDE BUCAL	120.941,00	89.250,00	221.400,00	100.965,38	105.509,00	110.257,00	115.219,00	120.404,00	
4.1.7.2.1.33.05.00.00.0000	COMPENSAÇÃO DE ESPECIFICIDADES REGIONAIS	35.325,00	37.091,25	147.600,00	41.960,02	43.848,00	45.821,00	47.883,00	50.038,00	
4.1.7.2.1.33.06.00.00.0000	SAÚDE NA ESCOLA	30.000,00	31.500,00	199.376,85	35.634,83	37.238,00	38.914,00	40.665,00	42.495,00	
4.1.7.2.1.33.07.00.00.0000	UNIDADES BÁSICAS DE SAÚDE	50.642,30	53.174,42	147.600,00	60.154,34	62.861,00	65.690,00	68.646,00	71.735,00	
4.1.7.2.1.33.08.00.00.0000	TFD	35.941,00	37.738,05	98.400,00	42.691,73	44.613,00	46.621,00	48.719,00	50.911,00	
4.1.7.2.1.33.09.00.00.0000	TETO FINANCEIRO - MAC	32.052,20	33.654,81	196.800,00	38.072,50	39.786,00	41.576,00	43.447,00	45.402,00	
4.1.7.2.1.33.10.00.00.0000	VIGILANCIA SANITARIA	48.732,21	87.681,19	73.800,00	77.121,00	80.591,00	84.218,00	88.008,00	91.968,00	
4.1.7.2.1.33.11.00.00.0000	CAMPANHA DE VACINAÇÃO	7.522,64	7.898,77	815.043,14	8.935,61	9.338,00	9.758,00	10.197,00	10.656,00	
4.1.7.2.1.33.12.00.00.0000	VIGILANCIA EPIDEMIOLOGICA	10.000,00	87.681,19	147.600,00	57.885,49	60.480,00	63.212,00	66.057,00	69.030,00	
4.1.7.2.1.33.13.00.00.0000	COMPONENTE BASICO DE ASSISTENCIA FARMACEUTICA	65.325,20	68.591,46	172.200,00	77.595,11	81.087,00	84.736,00	88.549,00	92.534,00	
4.1.7.2.1.33.14.00.00.0000	TETO FINANCEIRO EM VIGILANCIA EM SAUDE - TFVS (EX-TFECOD)	98.581,74	84.000,00	10.000,00	10.450,00	10.920,00	11.411,00	11.924,00	12.461,00	
4.1.7.2.1.33.15.00.00.0000	VIGILANCIA E PROMOÇÃO À SAÚDE	42.326,89	44.443,23	43.590,40	50.277,06	52.540,00	54.904,00	57.375,00	59.957,00	
4.1.7.2.1.33.16.00.00.0000	NUCLEO DE APOIO A SAUDE DA FAMILIA - NASF	0,00	0,00	0,00	95.026,24	99.302,00	103.771,00	108.441,00	113.321,00	
4.1.7.2.1.33.17.00.00.0000	PMAQ	0,00	0,00	0,00	209.000,00	318.405,00	228.233,00	238.503,00	249.236,00	
4.1.7.2.1.33.99.00.00.0000	OUTRAS TRANSFERENCIAS DA SAUDE	0,00	73.500,00	0,00	1.235.893,73	1.719.509,00	1.649.627,00	1.410.360,00	1.473.826,00	
4.1.7.2.1.34.00.00.00.0000	TRANSFERÊNCIAS DE RECURSOS DO FUNDO NACIONAL DE ASSISTÊNCIA SOCIAL - FNAS	1.130.443,64	913.022,53	692.214,57	1.065.212,52	1.163.147,00	1.163.238,00	1.215.594,00	1.270.285,00	
4.1.7.2.1.34.01.00.00.0000	TRANSFERENCIAS DE RECURSOS DO FNAS IGD	145.890,00	153.184,50	140.025,97	173.292,22	231.090,00	189.239,00	197.755,00	206.654,00	
4.1.7.2.1.34.02.00.00.0000	TRANSFERENCIAS DE RECURSOS DO FNAS IGD BF	115.842,36	121.634,48	9.352,23	137.600,79	143.793,00	150.264,00	157.026,00	164.092,00	
4.1.7.2.1.34.03.00.00.0000	TRANSFERENCIAS DE RECURSOS DO FNAS PBT	11.254,36	11.817,08	12.320,01	13.388,25	13.970,00	14.599,00	15.256,00	15.943,00	
4.1.7.2.1.34.04.00.00.0000	TRANSFERENCIAS DE RECURSOS DO FNAS PJOV	65.635,92	68.917,72	79.505,87	77.964,18	81.473,00	85.139,00	88.970,00	92.974,00	
4.1.7.2.1.34.05.00.00.0000	TRANSFERENCIAS DE RECURSOS DO FNAS PVMC	9.865,26	11.087,34	11.364,52	11.875,92	12.410,00	12.968,00	13.552,00	14.162,00	
4.1.7.2.1.34.06.00.00.0000	TRANSFERENCIAS DE RECURSOS DO FNAS PBV	10.000,00	18.891,88	19.364,17	62.903,28	65.734,00	68.692,00	71.783,00	75.013,00	
4.1.7.2.1.34.07.00.00.0000	TRANSFERENCIAS DE RECURSOS DO FNAS BPC	10.547,30	11.074,67	12.739,85	12.528,38	13.092,00	13.681,00	14.297,00	14.940,00	
4.1.7.2.1.34.08.00.00.0000	TRANSFERENCIAS DE RECURSOS DO PETI	37.625,21	39.506,47	45.162,12	44.692,28	46.703,00	48.805,00	51.001,00	53.296,00	
4.1.7.2.1.34.09.00.00.0000	TRANSFERENCIAS DE RECURSOS DO CRAS	105.213,65	110.474,33	127.062,08	124.975,72	130.600,00	136.477,00	142.618,00	149.036,00	
4.1.7.2.1.34.10.00.00.0000	TRANSF. DE REC. DO FNAS - PORTADOR DE DEFICIENCIA E IDOSO	34.773,68	5.508,36	5.646,07	6.083,29	6.357,00	6.643,00	6.942,00	7.254,00	
4.1.7.2.1.34.11.00.00.0000	TRANSFERENCIAS DE RECURSOS DO FNAS - ASSISTENCIA	134.367,19	282.029,63	165.255,11	172.691,59	180.463,00	188.584,00	197.070,00	205.938,00	
4.1.7.2.1.34.12.00.00.0000	TRANSFERENCIAS DE RECURSOS DO FNAS - CRIANÇA E IDOSO	46.194,53	34.330,07	35.188,32	36.771,79	38.427,00	40.156,00	41.963,00	43.851,00	
4.1.7.2.1.34.13.00.00.0000	PROGRAMA SENTINELA	13.254,21	13.916,92	13.520,62	15.743,72	16.452,00	17.192,00	17.966,00	18.774,00	
4.1.7.2.1.34.14.00.00.0000	TRANSFERENCIA DE RECURSOS DO FUNDO NACIONAL DE ASSISTENCIA SOCIAL - FNAS	0,00	0,00	0,00	148.965,93	155.669,00	162.674,00	169.994,00	177.644,00	
4.1.7.2.1.34.15.00.00.0000	OUTROS PROGRAMAS - PBF	0,00	0,00	0,00	9.340,71	9.761,00	10.200,00	10.659,00	11.139,00	
4.1.7.2.1.34.99.00.00.0000	OUTRAS TRANSFERENCIAS DE RECURSOS DO FNAS	389.979,97	30.648,08	15.707,63	16.414,47	17.155,00	17.925,00	18.732,00	19.575,00	
4.1.7.2.1.35.00.00.00.0000	TRANSFERÊNCIAS DE RECURSOS DO FUNDO NACIONAL DO DESENVOLVIMENTO DA EDUCAÇÃO - FNDE	568.610,21	904.540,72	1.645.310,22	848.228,00	866.398,00	926.287,00	967.971,00	1.011.530,00	

Código	Especificação	Receitas Realizadas			Previsão			Estimativa da Receita		
		2014	2015	2016	2017	2018	2019	2020	2021	
4.1.7.2.1.35.01.00.00.0000	TRANSFERÊNCIA DO SALÁRIO-EDUCAÇÃO	80.000,00	84.000,00	295.200,00	95.026,24	99.302,00	103.771,00	108.441,00	113.321,00	
4.1.7.2.1.35.02.00.00.0000	TRANSFERÊNCIAS DIRETAS DO FNDE REFERENTES AO PROGRAMA DINHEIRO DIRETO NA ESCOLA - PDDE	18.000,00	18.900,00	110.700,00	21.380,90	22.343,00	23.348,00	24.399,00	25.497,00	
4.1.7.2.1.35.03.00.00.0000	TRANSFERÊNCIAS DIRETAS DO FNDE REFERENTES AO PROGRAMA NACIONAL DE ALIMENTAÇÃO ESCOLA	140.009,21	147.009,67	295.200,00	166.306,86	173.791,00	181.612,00	189.785,00	198.325,00	
4.1.7.2.1.35.04.00.00.0000	TRANSFERÊNCIAS DIRETAS DO FNDE REFERENTES AO PROGRAMA NACIONAL DE APOIO AO SPORT	90.000,00	94.500,00	221.400,00	106.904,52	111.715,00	116.742,00	121.995,00	127.485,00	
4.1.7.2.1.35.05.00.00.0000	PROGRAMA CAMINHO DA ESCOLA - FNDE/PNAT	225.601,00	236.881,05	482.360,45	267.975,18	280.034,00	292.636,00	305.805,00	319.566,00	
4.1.7.2.1.35.06.00.00.0000	ALFABETIZAÇÃO SOLIDARIA - TRANSF. DO FNDE	15.000,00	15.750,00	240.449,77	17.817,42	18.619,00	19.457,00	20.333,00	21.248,00	
4.1.7.2.1.35.07.00.00.0000	PROGRAMA BRASIL CARINHOSO	0,00	150.000,00	0,00	172.816,88	180.594,00	188.721,00	197.213,00	206.098,00	
4.1.7.2.1.35.99.00.00.0000	OUTRAS TRANSFERÊNCIAS DIRETAS DO FUNDO NACIONAL DO DESENVOLVIMENTO DA EDUCAÇÃO - FNDE	0,00	157.500,00	0,00	0,00	0,00	0,00	0,00	0,00	
4.1.7.2.1.36.00.00.00.0000	TRANSFERÊNCIA FINANCEIRA DO ICMS - DESONERAÇÃO - L.C. N° 87/96	5.621,20	25.200,00	25.830,00	26.992,35	28.207,00	29.476,00	30.801,00	32.186,00	
4.1.7.2.1.36.00.01.00.0000	TRANSFERÊNCIA FINANCEIRA - L.C. N° 87/96 - PRÓPRIO	3.372,72	18.450,00	18.450,00	19.280,25	20.148,00	21.055,00	22.002,00	22.992,00	
4.1.7.2.1.36.00.02.00.0000	TRANSFERÊNCIA FINANCEIRA - L.C. N° 87/96 - MDE	281,06	900,00	922,50	964,01	1.007,00	1.052,00	1.099,00	1.148,00	
4.1.7.2.1.36.00.04.00.0000	TRANSFERÊNCIA FINANCEIRA - L.C. N° 87/96 - ASPS	843,18	3.600,00	3.690,00	2.892,04	3.022,00	3.158,00	3.300,00	3.448,00	
4.1.7.2.1.36.00.05.00.0000	TRANSFERÊNCIA FINANCEIRA - L.C. N° 87/96 - FUNDEB	1.124,24	2.700,00	2.767,50	3.856,05	4.030,00	4.211,00	4.400,00	4.598,00	
4.1.7.2.1.99.00.00.00.0000	OUTRAS TRANSFERÊNCIAS DA UNIÃO	871.135,61	1.045.258,21	1.071.389,66	1.536.892,09	1.806.053,00	1.878.324,00	1.753.848,00	1.732.771,00	
4.1.7.2.1.99.00.03.00.0000	TRANSFERÊNCIA DA UNIÃO - FASEP	176.567,65	211.860,00	217.156,50	226.928,54	237.140,00	247.811,00	258.962,00	270.615,00	
4.1.7.2.1.99.00.20.00.0000	AUXÍLIO FINANCEIRO - ESFORÇO EXPORTADOR (MP N° 199/04)	0,00	0,00	0,00	151.525,00	158.344,00	165.469,00	172.915,00	180.696,00	
4.1.7.2.1.99.00.22.00.0000	APOIO FINANCEIRO (MP N° 462/2009)	215.601,32	258.695,71	265.163,10	277.095,44	289.565,00	302.595,00	316.212,00	330.442,00	
4.1.7.2.1.99.00.99.00.0000	OUTRAS TRANSFERÊNCIAS DA UNIÃO	478.966,64	574.702,50	589.070,06	881.343,11	1.121.004,00	1.162.449,00	1.005.759,00	951.018,00	
4.1.7.2.2.00.00.00.00.0000	TRANSFERÊNCIAS DOS ESTADOS	1.521.820,24	1.554.161,17	1.593.015,20	1.789.159,36	14.019.674,00	2.303.809,00	2.341.730,00	2.505.548,00	
4.1.7.2.2.01.00.00.00.0000	PARTICIPAÇÃO NA RECEITA DOS ESTADOS	1.503.084,06	1.531.680,00	1.569.972,00	1.765.079,22	2.294.510,00	2.277.513,00	2.314.251,00	2.476.892,00	
4.1.7.2.2.01.01.00.00.0000	COTA-PARTE DO ICMS	1.450.326,81	1.439.280,00	1.475.262,00	1.666.107,27	2.191.083,00	2.169.432,00	2.201.307,00	2.358.806,00	
4.1.7.2.2.01.01.01.00.0000	COTA-PARTE DO ICMS - PRÓPRIO	870.196,09	960.000,00	984.000,00	1.152.738,48	1.654.612,00	1.608.820,00	1.615.467,00	1.746.603,00	
4.1.7.2.2.01.01.02.00.0000	COTA-PARTE DO ICMS - MDE	72.516,34	48.000,00	49.200,00	51.414,00	53.728,00	56.146,00	58.673,00	61.313,00	
4.1.7.2.2.01.01.04.00.0000	COTA-PARTE DO ICMS - ASPS	217.549,02	144.000,00	147.600,00	154.242,00	161.183,00	168.436,00	176.016,00	183.937,00	
4.1.7.2.2.01.01.05.00.0000	COTA-PARTE DO ICMS - FUNDEB	290.065,36	287.280,00	294.462,00	307.712,79	321.560,00	336.030,00	351.151,00	366.953,00	
4.1.7.2.2.01.02.00.00.0000	COTA-PARTE DO IPVA	47.521,11	75.600,00	77.490,00	80.977,05	84.622,00	88.430,00	92.408,00	96.586,00	
4.1.7.2.2.01.02.01.00.0000	COTA-PARTE DO IPVA - PRÓPRIO	28.512,66	54.000,00	55.350,00	57.840,75	60.444,00	63.164,00	66.006,00	68.976,00	
4.1.7.2.2.01.02.02.00.0000	COTA-PARTE DO IPVA - MDE	2.376,06	2.700,00	2.767,50	2.892,04	3.022,00	3.158,00	3.300,00	3.448,00	
4.1.7.2.2.01.02.03.00.0000	COTA-PARTE DO IPVA - ASPS	7.128,17	8.100,00	8.302,50	8.676,11	9.067,00	9.475,00	9.901,00	10.347,00	
4.1.7.2.2.01.02.04.00.0000	COTA-PARTE DO IPVA - FUNDEB	9.504,22	10.800,00	11.070,00	11.568,15	12.089,00	12.633,00	13.201,00	13.795,00	
4.1.7.2.2.01.04.00.00.0000	COTA-PARTE DO IPI SOBRE EXPORTAÇÃO	5.236,14	16.800,00	17.220,00	17.994,90	18.805,00	19.651,00	20.536,00	21.460,00	
4.1.7.2.2.01.04.01.00.0000	COTA-PARTE DO IPI/EXPORTAÇÃO - PRÓPRIO	3.141,68	12.000,00	12.300,00	12.853,50	13.432,00	14.036,00	14.668,00	15.328,00	
4.1.7.2.2.01.04.02.00.0000	COTA-PARTE DO IPI/EXPORTAÇÃO - MDE	261,81	600,00	615,00	642,67	672,00	702,00	734,00	767,00	
4.1.7.2.2.01.04.04.00.0000	COTA-PARTE DO IPI/EXPORTAÇÃO - ASPS	785,42	1.800,00	1.845,00	1.928,03	2.015,00	2.106,00	2.201,00	2.300,00	
4.1.7.2.2.01.04.05.00.0000	COTA-PARTE DO IPI/EXPORTAÇÃO - FUNDEB	1.047,23	2.400,00	2.460,00	2.570,70	2.686,00	2.807,00	2.933,00	3.065,00	
4.1.7.2.2.22.00.00.00.0000	TRANSFERÊNCIA DA COTA-PARTE DA COMPENSAÇÃO FINANCEIRA (25%)	18.736,18	22.481,17	23.043,20	24.080,14	25.164,00	26.296,00	27.479,00	28.716,00	
4.1.7.2.2.22.30.00.00.0000	COTA-PARTE ROYALTIES-COMPENSAÇÃO FINANCEIRA P/PRODUÇÃO PETRÓLEO-LEI 7990/89, ART. 9º	18.736,18	22.481,17	23.043,20	24.080,14	25.164,00	26.296,00	27.479,00	28.716,00	
4.1.7.2.2.38.00.00.00.0000	RECEITA DE INDENIZAÇÕES E RESTITUIÇÃO - PRECATORIO FUNDEB	0,00	0,00	0,00	0,00	11.700.000,00	0,00	0,00	0,00	
4.1.7.2.3.00.00.00.00.0000	TRANSFERÊNCIAS DOS MUNICÍPIOS	3.000,30	3.600,00	3.690,00	3.856,05	4.029,00	4.210,00	4.399,00	4.597,00	
4.1.7.2.3.01.00.00.00.0000	TRANSFERÊNCIAS DE RECURSOS DO SISTEMA ÚNICO DE SAÚDE - SUS	2.000,20	2.400,00	2.460,00	2.570,70	2.686,00	2.807,00	2.933,00	3.065,00	

Código	Especificação	Receitas Realizadas			Previsão			Estimativa da Receita		
		2014	2015	2016	2017	2018	2019	2020	2021	
4.1.7.2.3.37.00.00.00.0000	TRANSFERÊNCIAS A CONSÓRCIOS PÚBLICOS	1.000,10	1.200,00	1.230,00	1.285,35	1.343,00	1.403,00	1.466,00	1.532,00	
4.1.7.2.4.00.00.00.00.0000	TRANSFERÊNCIAS MULTIGOVERNAMENTAIS	4.213.184,71	4.625.114,61	5.405.301,65	5.326.420,20	6.013.873,46	5.816.583,00	6.078.329,00	6.351.854,00	
4.1.7.2.4.01.00.00.00.0000	TRANSFERÊNCIAS DE RECURSOS DO FUNDEB	3.524.615,86	3.798.914,61	4.558.446,65	4.441.456,72	4.889.086,46	4.850.181,00	5.068.439,00	5.296.519,00	
4.1.7.2.4.01.01.00.00.0000	FUNDEB 60% ENSINO FUNDAMENTAL	394.057,40	484.820,40	496.940,91	519.303,25	542.672,00	567.092,00	592.611,00	619.278,00	
4.1.7.2.4.01.02.00.00.0000	FUNDEB 40% ENSINO FUNDAMENTAL	93.090,31	123.696,00	126.788,40	132.493,88	138.456,00	144.687,00	151.198,00	158.002,00	
4.1.7.2.4.01.03.00.00.0000	FUNDEB 60% ENSINO INFANTIL	74.663,47	101.596,00	104.125,65	108.811,30	113.708,00	118.825,00	124.172,00	129.760,00	
4.1.7.2.4.01.04.00.00.0000	FUNDEB 40% ENSINO INFANTIL	50.827,08	72.985,20	74.809,83	78.176,27	81.694,00	85.370,00	89.212,00	93.227,00	
4.1.7.2.4.01.05.00.00.0000	FUNDEB 60% ENSINO JOVENS E ADULTOS	110.553,05	156.648,00	160.564,20	167.789,59	175.340,00	183.230,00	191.475,00	200.091,00	
4.1.7.2.4.01.06.00.00.0000	FUNDEB 40% ENSINO JOVENS E ADULTOS	74.358,05	101.219,54	103.750,03	108.418,78	113.298,00	118.396,00	123.724,00	129.292,00	
4.1.7.2.4.01.07.00.00.0000	ORIGEM FPM	2.631.125,91	2.630.843,47	3.361.173,73	3.190.306,52	3.581.634,46	3.483.894,00	3.640.669,00	3.804.499,00	
4.1.7.2.4.01.08.00.00.0000	ORIGEM LEI 87/86	95.940,59	127.116,00	130.293,90	136.157,13	142.284,00	148.687,00	155.378,00	162.370,00	
4.1.7.2.4.02.00.00.00.0000	TRANSFERÊNCIAS DE RECURSOS DA COMPLEMENTAÇÃO DA UNIÃO AO FUNDEB	688.568,85	826.200,00	846.855,00	884.963,48	1.124.787,00	966.402,00	1.009.890,00	1.055.335,00	
4.1.7.2.4.02.01.00.00.0000	COMPLEMENTAÇÃO FUNDEB	688.568,85	826.200,00	846.855,00	884.963,48	1.124.787,00	966.402,00	1.009.890,00	1.055.335,00	
4.1.7.6.0.00.00.00.00.0000	TRANSFERÊNCIAS DE CONVÊNIOS	1.465.522,42	2.684.957,70	2.752.081,64	3.157.020,14	3.799.086,00	3.447.546,00	3.602.685,00	3.764.805,00	
4.1.7.6.1.00.00.00.00.0000	TRANSFERÊNCIAS DE CONVÊNIOS DA UNIÃO E DE SUAS ENTIDADES	1.465.522,42	2.684.957,70	2.752.081,64	3.157.020,14	3.799.086,00	3.447.546,00	3.602.685,00	3.764.805,00	
4.1.7.6.1.02.00.00.00.0000	TRANSFERÊNCIAS DE CONVÊNIOS DA UNIÃO DESTINADAS A PROGRAMAS DE EDUCAÇÃO	310.000,00	548.938,33	562.661,79	587.981,57	814.441,00	642.091,00	670.985,00	701.179,00	
4.1.7.6.1.03.00.00.00.0000	TRANSFERÊNCIAS DE CONVÊNIOS DA UNIÃO DESTINADAS A PROGRAMAS DE ASSISTÊNCIA SOCIAL	110.000,00	227.713,86	233.406,71	243.910,01	354.896,00	266.356,00	278.342,00	290.867,00	
4.1.7.6.1.04.00.00.00.0000	TRANSFERÊNCIAS DE CONVÊNIOS DA UNIÃO DESTINADAS A PROGRAMAS DE COMBATE A FOME	104.761,92	125.701,73	128.844,27	134.642,26	140.701,00	147.033,00	153.649,00	160.649,00	
4.1.7.6.1.05.00.00.00.0000	TRANSFERÊNCIAS DE CONVÊNIOS DA UNIÃO DESTINADAS A PROGRAMAS DE SANEAMENTO BÁSICO	210.000,00	313.659,30	321.500,78	335.966,32	351.087,00	366.886,00	383.396,00	400.649,00	
4.1.7.6.1.99.00.00.00.0000	OUTRAS TRANSFERÊNCIAS DE CONVÊNIOS DA UNIÃO	730.760,50	1.468.944,48	1.505.668,09	1.676.343,78	1.951.779,00	1.830.609,00	1.912.986,00	1.999.070,00	
4.1.7.6.2.00.00.00.00.0000	TRANSFERÊNCIAS DE CONVÊNIOS DOS ESTADOS E DO DISTRITO FEDERAL E DE SUAS ENTIDADES	0,00	0,00	0,00	178.174,20	186.192,00	194.571,00	203.327,00	212.477,00	
4.1.7.6.2.01.00.00.00.0000	TRANSFERÊNCIAS DE CONVÊNIOS DOS ESTADOS PARA O SISTEMA ÚNICO DE SAÚDE - SUS	0,00	0,00	0,00	178.174,20	186.192,00	194.571,00	203.327,00	212.477,00	
4.1.9.0.0.00.00.00.00.0000	OUTRAS RECEITAS CORRENTES	49.204,92	59.040,00	60.516,00	63.239,22	66.087,00	69.059,00	72.170,00	75.417,00	
4.1.9.3.0.00.00.00.00.0000	RECEITA DA DÍVIDA ATIVA	49.204,92	59.040,00	60.516,00	63.239,22	66.087,00	69.059,00	72.170,00	75.417,00	
4.1.9.3.1.00.00.00.00.0000	RECEITA DA DÍVIDA ATIVA TRIBUTÁRIA	49.204,92	59.040,00	60.516,00	63.239,22	66.087,00	69.059,00	72.170,00	75.417,00	
4.1.9.3.1.01.00.00.00.0000	RECEITA DA DÍVIDA ATIVA DO IMPOSTO SOBRE A RENDA E PROVENTOS DE QUALQUER NATUREZA	12.001,20	14.400,00	14.760,00	15.424,20	16.119,00	16.844,00	17.603,00	18.395,00	
4.1.9.3.1.01.03.00.00.0000	RECEITA DA DÍVIDA ATIVA DO IMPOSTO SOBRE A RENDA RETIDO NA FONTE - IRRF	12.001,20	14.400,00	14.760,00	15.424,20	16.119,00	16.844,00	17.603,00	18.395,00	
4.1.9.3.1.01.03.01.00.0000	RECEITA DA DÍVIDA ATIVA DO IRRF - PRÓPRIO	10.001,00	12.000,00	12.300,00	12.853,50	13.432,00	14.036,00	14.668,00	15.328,00	
4.1.9.3.1.01.03.02.00.0000	RECEITA DA DÍVIDA ATIVA DO IRRF - MDE	500,05	600,00	615,00	642,67	672,00	702,00	734,00	767,00	
4.1.9.3.1.01.03.04.00.0000	RECEITA DA DÍVIDA ATIVA DO IRRF - ASPS	1.500,15	1.800,00	1.845,00	1.928,03	2.015,00	2.106,00	2.201,00	2.300,00	
4.1.9.3.1.04.00.00.00.0000	RECEITA DA DÍVIDA ATIVA DO IMPOSTO SOBRE A PROPRIEDADE TERRITORIAL RURAL - ITR	1.200,12	1.440,00	1.476,00	1.542,42	1.611,00	1.683,00	1.758,00	1.837,00	
4.1.9.3.1.04.00.01.00.0000	RECEITA DA DÍVIDA ATIVA DO ITR - PRÓPRIO	1.000,10	1.200,00	1.230,00	1.285,35	1.343,00	1.403,00	1.466,00	1.532,00	
4.1.9.3.1.04.00.02.00.0000	RECEITA DA DÍVIDA ATIVA DO ITR - MDE	50,01	60,00	61,50	64,27	67,00	70,00	73,00	76,00	
4.1.9.3.1.04.00.04.00.0000	RECEITA DA DÍVIDA ATIVA DO ITR - ASPS	150,01	180,00	184,50	192,80	201,00	210,00	219,00	229,00	
4.1.9.3.1.11.00.00.00.0000	RECEITA DA DÍVIDA ATIVA DO IMPOSTO SOBRE A PROPRIEDADE PREDIAL E TERRITORIAL URBANA - IPTU	12.001,20	14.400,00	14.760,00	15.424,20	16.119,00	16.844,00	17.603,00	18.395,00	
4.1.9.3.1.11.00.01.00.0000	RECEITA DA DÍVIDA ATIVA DO IPTU - PRÓPRIO	10.001,00	12.000,00	12.300,00	12.853,50	13.432,00	14.036,00	14.668,00	15.328,00	
4.1.9.3.1.11.00.02.00.0000	RECEITA DA DÍVIDA ATIVA DO IPTU - MDE	500,05	600,00	615,00	642,67	672,00	702,00	734,00	767,00	
4.1.9.3.1.11.00.04.00.0000	RECEITA DA DÍVIDA ATIVA DO IPTU - ASPS	1.500,15	1.800,00	1.845,00	1.928,03	2.015,00	2.106,00	2.201,00	2.300,00	
4.1.9.3.1.12.00.00.00.0000	RECEITA DA DÍVIDA ATIVA DO IMPOSTO SOBRE A TRANSMISSÃO "INTER-VIVOS" DE BENS IMÓVEIS - ITBI	12.001,20	14.400,00	14.760,00	15.424,20	16.119,00	16.844,00	17.603,00	18.395,00	
4.1.9.3.1.12.00.01.00.0000	RECEITA DA DÍVIDA ATIVA DO ITBI - PRÓPRIO	10.001,00	12.000,00	12.300,00	12.853,50	13.432,00	14.036,00	14.668,00	15.328,00	

Código	Especificação	Receitas Realizadas				Previsão			Estimativa da Receita		
		2014	2015	2016	2017	2018	2019	2020	2021		
4.1.9.3.1.12.00.02.00.00.0000	RECEITA DA DÍVIDA ATIVA DO ITBI - MDE	500,05	600,00	615,00	642,67	672,00	702,00	734,00	767,00		
4.1.9.3.1.12.00.04.00.00.0000	RECEITA DA DÍVIDA ATIVA DO ITBI - ASPS	1.500,15	1.800,00	1.845,00	1.928,03	2.015,00	2.106,00	2.201,00	2.300,00		
4.1.9.3.1.13.00.00.00.00.0000	RECEITA DA DÍVIDA ATIVA SOBRE SERVIÇOS DE QUALQUER NATUREZA - ISS	12.001,20	14.400,00	14.760,00	15.424,20	16.119,00	16.844,00	17.603,00	18.395,00		
4.1.9.3.1.13.00.01.00.00.0000	RECEITA DA DÍVIDA ATIVA DO ISS - PRÓPRIO	10.001,00	12.000,00	12.300,00	12.853,50	13.432,00	14.036,00	14.668,00	15.328,00		
4.1.9.3.1.13.00.02.00.00.0000	RECEITA DA DÍVIDA ATIVA DO ISS - MDE	500,05	600,00	615,00	642,67	672,00	702,00	734,00	767,00		
4.1.9.3.1.13.00.04.00.00.0000	RECEITA DA DÍVIDA ATIVA DO ISS - ASPS	1.500,15	1.800,00	1.845,00	1.928,03	2.015,00	2.106,00	2.201,00	2.300,00		
4.2.0.0.0.0.00.00.00.00.0000	RECEITAS DE CAPITAL	12.314.121,70	11.658.256,43	9.429.197,31	7.947.363,65	26.687.937,83	21.836.780,90	21.720.987,50	22.909.881,87		
4.2.1.0.0.00.00.00.00.0000	OPERAÇÕES DE CRÉDITO	35.313,53	42.372,00	43.431,30	45.385,71	47.428,00	49.562,00	51.792,00	54.123,00		
4.2.1.1.0.00.00.00.00.0000	OPERAÇÕES DE CRÉDITO INTERNAS	35.313,53	42.372,00	43.431,30	45.385,71	47.428,00	49.562,00	51.792,00	54.123,00		
4.2.1.1.4.00.00.00.00.0000	OPERAÇÕES DE CRÉDITO INTERNAS CONTRATUAIS	35.313,53	42.372,00	43.431,30	45.385,71	47.428,00	49.562,00	51.792,00	54.123,00		
4.2.1.1.4.99.00.00.00.0000	OUTRAS OPERAÇÕES DE CRÉDITO INTERNAS - CONTRATUAIS	35.313,53	42.372,00	43.431,30	45.385,71	47.428,00	49.562,00	51.792,00	54.123,00		
4.2.2.0.0.00.00.00.00.0000	ALIENAÇÃO DE BENS	141.351,64	169.605,01	173.845,14	181.668,17	189.843,00	198.386,00	207.314,00	216.644,00		
4.2.2.1.0.00.00.00.00.0000	ALIENAÇÃO DE BENS MÓVEIS	127.537,03	153.029,13	156.854,87	163.913,34	171.289,00	178.997,00	187.052,00	195.470,00		
4.2.2.1.6.00.00.00.00.0000	ALIENAÇÃO DE MÓVEIS E UTENSÍLIOS	23.542,35	28.248,00	28.954,21	30.257,15	31.619,00	33.042,00	34.529,00	36.083,00		
4.2.2.1.7.00.00.00.00.0000	ALIENAÇÃO DE EQUIPAMENTOS	11.771,18	14.124,00	14.477,10	15.128,57	15.809,00	16.520,00	17.263,00	18.040,00		
4.2.2.1.9.00.00.00.00.0000	ALIENAÇÃO DE OUTROS BENS MÓVEIS	92.223,50	110.657,13	113.423,56	118.527,62	123.861,00	129.435,00	135.260,00	141.347,00		
4.2.2.1.9.00.00.01.00.0000	ALIENAÇÃO DE BENS MÓVEIS ADQUIRIDOS COM RECURSOS VINCULADOS	42.227,89	50.668,40	51.935,11	54.272,19	56.714,00	59.266,00	61.933,00	64.720,00		
4.2.2.1.9.00.00.01.01.0000	RECURSOS DO REGIME PRÓPRIO DE PREVIDENCIA SOCIAL - RPPS	42.227,89	50.668,40	51.935,11	54.272,19	56.714,00	59.266,00	61.933,00	64.720,00		
4.2.2.1.9.00.00.02.00.0000	ALIENAÇÃO DE BENS MÓVEIS ADQUIRIDOS COM RECURSOS NÃO VINCULADOS	49.995,61	59.988,73	61.488,45	64.255,43	67.147,00	70.169,00	73.327,00	76.627,00		
4.2.2.2.0.00.00.00.00.0000	ALIENAÇÃO DE BENS IMÓVEIS	13.814,61	16.575,88	16.990,27	17.754,83	18.554,00	19.389,00	20.262,00	21.174,00		
4.2.2.2.2.00.00.00.00.0000	PRODUTO DE ALIENAÇÕES	13.814,61	16.575,88	16.990,27	17.754,83	18.554,00	19.389,00	20.262,00	21.174,00		
4.2.4.0.0.00.00.00.00.0000	TRANSFERÊNCIAS DE CAPITAL	11.602.032,99	11.276.588,88	9.038.195,67	7.538.766,94	26.260.954,83	21.390.583,90	21.254.711,50	22.422.621,87		
4.2.4.2.0.00.00.00.00.0000	TRANSFERÊNCIAS INTERGOVERNAMENTAIS	4.582.963,33	2.819.900,50	2.026.792,20	1.940.410,87	5.327.730,00	4.225.784,00	4.258.606,95	5.013.977,00		
4.2.4.2.1.00.00.00.00.0000	TRANSFERÊNCIAS DA UNIÃO	4.582.963,33	2.819.900,50	2.026.792,20	1.940.410,87	5.327.730,00	4.225.784,00	4.258.606,95	5.013.977,00		
4.2.4.2.1.01.00.00.00.0000	TRANSFERÊNCIAS DE RECURSOS DO SISTEMA ÚNICO DE SAÚDE - SUS	2.509.223,92	1.171.034,83	1.733.172,09	1.544.711,61	3.214.224,00	2.186.864,00	2.162.773,00	2.642.098,00		
4.2.4.2.1.02.00.00.00.0000	TRANSFERÊNCIAS DE RECURSOS DESTINADOS A PROGRAMAS DE EDUCAÇÃO	2.073.739,41	1.648.865,67	293.620,11	395.698,26	2.113.506,00	2.038.920,00	2.095.833,95	2.371.879,00		
4.2.4.7.0.00.00.00.00.0000	TRANSFERÊNCIAS DE CONVÊNIO	7.019.069,66	8.456.688,38	7.011.403,47	5.598.356,07	20.933.224,83	17.164.799,90	16.996.104,55	17.408.644,87		
4.2.4.7.1.00.00.00.00.0000	TRANSFERÊNCIAS DE CONVÊNIO DA UNIÃO E DE SUAS ENTIDADES	6.832.802,68	8.222.196,38	6.608.086,67	5.178.890,01	18.509.587,90	15.431.123,90	15.014.767,55	15.340.524,74		
4.2.4.7.1.01.00.00.00.0000	TRANSFERÊNCIAS DE CONVÊNIO DA UNIÃO PARA O SISTEMA ÚNICO DE SAÚDE - SUS	1.446.664,12	1.463.737,91	937.618,07	878.627,49	3.123.902,00	2.769.978,00	2.418.127,00	2.668.443,00		
4.2.4.7.1.02.00.00.00.0000	TRANSFERÊNCIAS DE CONVÊNIO DA UNIÃO DESTINADAS A PROGRAMAS DE EDUCAÇÃO	1.438.535,68	1.595.234,95	480.113,28	301.718,38	2.424.296,00	1.947.889,00	1.572.544,00	1.876.201,75		
4.2.4.7.1.03.00.00.00.0000	TRANSFERÊNCIAS DE CONVÊNIO DA UNIÃO DESTINADAS A PROGRAMAS DE SANEAMENTO BÁSICO	1.333.904,51	1.600.525,36	1.640.538,49	1.086.985,55	3.753.900,00	2.931.326,00	3.196.898,00	3.341.163,09		
4.2.4.7.1.04.00.00.00.0000	TRANSFERÊNCIAS DE CONVÊNIO DA UNIÃO DESTINADAS A PROGRAMAS DE MEIO AMBIENTE	1.293.323,37	984.082,39	1.008.899,70	854.300,19	3.132.744,90	2.382.322,90	2.434.131,90	2.588.272,90		
4.2.4.7.1.05.00.00.00.0000	TRANSFERÊNCIAS DE CONVÊNIO DA UNIÃO DESTINADAS A PROGRAMAS DE INFRA-ESTRUTURA EM TRAN	430.375,00	1.345.626,31	770.036,95	604.688,61	2.340.900,00	1.878.740,00	2.118.283,00	1.659.606,00		
4.2.4.7.1.99.00.00.00.0000	OUTRAS TRANSFERÊNCIAS DE CONVÊNIO DA UNIÃO	890.000,00	1.232.979,46	1.770.890,18	1.450.569,79	3.733.845,00	3.520.868,00	3.274.783,65	3.206.838,00		
4.2.4.7.2.00.00.00.00.0000	TRANSFERÊNCIAS DE CONVÊNIO DOS ESTADOS E DO DISTRITO FEDERAL E DE SUAS ENTIDADES	186.266,98	234.492,00	403.316,80	421.466,06	2.423.636,93	1.733.676,00	1.981.337,00	2.068.120,13		
4.2.4.7.2.99.00.00.00.0000	OUTRAS TRANSFERÊNCIAS DE CONVÊNIO DO ESTADO	186.266,98	234.492,00	403.316,80	421.466,06	2.423.636,93	1.733.676,00	1.981.337,00	2.068.120,13		
4.2.5.0.0.00.00.00.00.0000	OUTRAS RECEITAS DE CAPITAL	535.423,54	169.690,54	173.725,20	181.542,83	189.712,00	198.249,00	207.170,00	216.493,00		
4.2.5.9.0.00.00.00.00.0000	OUTRAS RECEITAS	535.423,54	169.690,54	173.725,20	181.542,83	189.712,00	198.249,00	207.170,00	216.493,00		
4.2.5.9.9.00.00.00.00.0000	RECEITAS DE CAPITAL DIVERSAS	535.423,54	169.690,54	173.725,20	181.542,83	189.712,00	198.249,00	207.170,00	216.493,00		
9.0.0.0.0.00.00.00.00.0000	(R) DEDUÇÕES DA RECEITA	-1.681.308,49	-1.554.309,60	-1.593.167,34	-1.664.859,87	-1.739.779,00	-1.818.066,00	-1.899.880,00	-1.965.375,00		

Código	Especificação	Receitas Realizadas				Previsão		Estimativa da Receita			
		2014	2015	2016	2017	2018	2019	2020	2021		
9.9.0.0.00.00.00.00.0000	(R) DEDUÇÕES DA RECEITA	-1.681.308,49	-1.554.309,60	-1.593.167,34	-1.664.859,87	-1.739.779,00	-1.818.068,00	-1.899.880,00	-1.985.375,00		
9.9.1.0.00.00.00.00.0000	(R) DEDUÇÕES DA RECEITA CORRENTE	-1.681.308,49	-1.554.309,60	-1.593.167,34	-1.664.859,87	-1.739.779,00	-1.818.068,00	-1.899.880,00	-1.985.375,00		
9.9.1.7.0.00.00.00.00.0000	(R) DEDUÇÕES DAS RECEITAS DE TRANSFERÊNCIAS CORRENTES	-1.681.308,49	-1.554.309,60	-1.593.167,34	-1.664.859,87	-1.739.779,00	-1.818.068,00	-1.899.880,00	-1.985.375,00		
9.9.1.7.2.00.00.00.00.0000	(R) DEDUÇÕES DAS RECEITAS DE TRANSFERÊNCIAS INTERGOVERNAMENTAIS	-1.681.308,49	-1.554.309,60	-1.593.167,34	-1.664.859,87	-1.739.779,00	-1.818.068,00	-1.899.880,00	-1.985.375,00		
9.9.1.7.2.01.00.00.00.0000	(R) DEDUÇÕES DAS RECEITAS DE TRANSFERÊNCIAS DA UNIÃO	-1.380.691,68	-1.253.829,60	-1.285.175,34	-1.343.008,23	-1.403.444,00	-1.466.598,00	-1.532.595,00	-1.601.562,00		
9.9.1.7.2.01.01.00.00.0000	(R) DEDUÇÕES DAS RECEITAS DE PARTICIPAÇÃO NA RECEITA DA UNIÃO	-1.379.567,44	-1.250.229,60	-1.281.485,34	-1.339.152,18	-1.399.414,00	-1.462.387,00	-1.528.195,00	-1.596.964,00		
9.9.1.7.2.01.01.02.00.0000	(R) DEDUÇÃO DA RECEITA DO FUNDO DE PARTICIPAÇÃO DOS MUNICÍPIOS - FPM	-1.378.431,02	-1.244.229,60	-1.275.335,34	-1.332.725,43	-1.392.698,00	-1.455.369,00	-1.520.861,00	-1.589.300,00		
9.9.1.7.2.01.01.02.06.0000	(R) DEDUÇÃO DA RECEITA PARA FORMAÇÃO DO FUNDEB - FPM	-1.378.431,02	-1.244.229,60	-1.275.335,34	-1.332.725,43	-1.392.698,00	-1.455.369,00	-1.520.861,00	-1.589.300,00		
9.9.1.7.2.01.01.05.00.0000	(R) DEDUÇÃO DA RECEITA DO IMPOSTO SOBRE A PROPRIEDADE TERRITORIAL RURAL - ITR	-1.136,42	-6.000,00	-6.150,00	-6.426,75	-6.716,00	-7.018,00	-7.334,00	-7.664,00		
9.9.1.7.2.01.01.05.04.0000	(R) DEDUÇÃO DA RECEITA PARA FORMAÇÃO DO FUNDEB - ITR	-1.136,42	-6.000,00	-6.150,00	-6.426,75	-6.716,00	-7.018,00	-7.334,00	-7.664,00		
9.9.1.7.2.01.36.00.00.0000	(R) DEDUÇÃO DA RECEITA DO ICMS DESONERAÇÃO - LEI COMPLEMENTAR 87/96	-1.124,24	-3.600,00	-3.690,00	-3.856,05	-4.030,00	-4.211,00	-4.400,00	-4.598,00		
9.9.1.7.2.01.36.00.05.0000	(R) DEDUÇÃO DA RECEITA PARA FORMAÇÃO DO FUNDEB - ICMS DESONERAÇÃO - LEI COMPLEMENTAR	-1.124,24	-3.600,00	-3.690,00	-3.856,05	-4.030,00	-4.211,00	-4.400,00	-4.598,00		
9.9.1.7.2.02.00.00.00.0000	(R) DEDUÇÕES DAS RECEITAS DE TRANSFERÊNCIAS DO ESTADO	-300.616,81	-300.480,00	-307.992,00	-321.851,64	-336.335,00	-351.470,00	-367.285,00	-383.813,00		
9.9.1.7.2.02.01.00.00.0000	(R) DEDUÇÕES DAS RECEITAS DE PARTICIPAÇÃO NA RECEITA DO ESTADO	-300.616,81	-300.480,00	-307.992,00	-321.851,64	-336.335,00	-351.470,00	-367.285,00	-383.813,00		
9.9.1.7.2.02.01.01.00.0000	(R) DEDUÇÃO DA RECEITA DO ICMS	-290.065,36	-287.280,00	-294.462,00	-307.712,79	-321.560,00	-336.030,00	-351.151,00	-366.953,00		
9.9.1.7.2.02.01.01.05.0000	(R) DEDUÇÃO DA RECEITA PARA FORMAÇÃO DO FUNDEB - ICMS	-290.065,36	-287.280,00	-294.462,00	-307.712,79	-321.560,00	-336.030,00	-351.151,00	-366.953,00		
9.9.1.7.2.02.01.02.00.0000	(R) DEDUÇÃO DA RECEITA DA COTA-PARTE DO IPVA	-9.504,22	-10.800,00	-11.070,00	-11.568,15	-12.089,00	-12.633,00	-13.201,00	-13.795,00		
9.9.1.7.2.02.01.02.04.0000	(R) DEDUÇÃO DA RECEITA PARA FORMAÇÃO DO FUNDEB - IPVA	-9.504,22	-10.800,00	-11.070,00	-11.568,15	-12.089,00	-12.633,00	-13.201,00	-13.795,00		
9.9.1.7.2.02.01.04.00.0000	(R) DEDUÇÃO DA RECEITA DO IPI/EXPORTAÇÃO	-1.047,23	-2.400,00	-2.460,00	-2.570,70	-2.686,00	-2.807,00	-2.933,00	-3.065,00		
9.9.1.7.2.02.01.04.05.0000	(R) DEDUÇÃO DA RECEITA PARA FORMAÇÃO DO FUNDEB - IPI/EXPORTAÇÃO	-1.047,23	-2.400,00	-2.460,00	-2.570,70	-2.686,00	-2.807,00	-2.933,00	-3.065,00		
TOTAL		29.857.139,82	31.550.968,83	32.870.776,27	33.359.631,54	70.019.519,29	52.764.591,97	53.125.950,47	55.471.555,54		

Anexo I - Relação de Programas / Desembolso por Exercício

Código	Denominação	Desembolso					TOTAL
		2018	2019	2020	2021	TOTAL	
0001	LEGISLATURA ATUANTE	933.868,41	1.033.360,36	1.074.817,18	1.118.337,89	4.160.383,84	
0002	MODERNIZAÇÃO DA GESTÃO PÚBLICA	746.678,44	645.541,29	674.700,21	705.176,77	2.772.096,70	
0003	GESTÃO ADMINISTRATIVA, FINANCEIRA E RECURSOS HUMANOS	4.281.070,45	4.293.718,00	4.463.873,00	4.741.881,75	17.780.543,20	
0004	GESTÃO DE ESPORTE, CULTURA E CIÊNCIA E TECNOLOGIA	3.057.059,09	1.909.699,30	2.068.803,46	2.280.575,49	9.316.137,34	
0005	PROMOÇÃO A SAÚDE DE QUALIDADE	6.289.163,10	6.966.696,97	7.069.268,86	7.385.267,06	27.710.396,00	
0006	GESTÃO ASSISTÊNCIA SOCIAL	7.048.980,50	7.078.373,00	7.336.156,50	7.659.355,63	29.122.865,63	
0007	EDUCAÇÃO DE QUALIDADE PARA TODOS	29.208.587,58	14.695.407,05	14.263.771,26	14.659.057,96	72.826.823,85	
0008	CIDADE EM TRANSFORMAÇÃO	9.263.849,74	7.675.474,00	7.414.204,00	7.748.678,00	32.102.205,74	
0009	APRIMORAMENTO DA GESTÃO NAS AÇÕES DA AGRICULTURA E MEIO AMBIENTE	7.017.683,39	6.195.978,00	6.387.847,00	6.693.953,00	26.295.461,39	
0010	PROTEÇÃO E DEFESA CIVIL - COMPDEC	356.348,40	372.384,00	389.141,00	406.652,00	1.524.525,40	
0011	RPPS	1.485.538,85	1.552.388,00	1.622.245,00	1.695.246,00	6.355.417,85	
9999	RESERVAS	330.691,34	345.572,00	361.123,00	377.374,00	1.414.760,34	
TOTAL		70.019.519,29	52.764.591,97	53.125.950,47	55.471.555,54	231.381.617,28	

PROGRAMA: 0001 - LEGISLATURA ATUANTE

Informações do Programa	
<p>Macroação</p> <p>PROMOVER A DEMOCRACIA, A JUSTIÇA SOCIAL E A IGUALDADE DE DIREITOS, BEM COMO EXERCER FUNÇÕES LEGISLATIVAS BUROCRÁTICAS.</p>	<p>Base Estratégica</p> <p>PROMOVER A DEMOCRACIA, A JUSTIÇA SOCIAL E A IGUALDADE DE DIREITOS, BEM COMO EXERCER FUNÇÕES LEGISLATIVAS BUROCRÁTICAS.</p>
<p>Justificativa do Programa</p> <p>Realizar sessões legislativas para apreciação de projetos de lei e de resolução, propostas de emendas à Lei Orgânica, requerimentos ao Executivo municipal e a autoridades constituídas, com pedidos de informações e outros assuntos, indicações e recursos, com vistas a atender o interesse público e reivindicações da população; Fixar os subsídios dos agentes políticos; Gerir as funções administrativa, legislativa, fiscalizadora e assessora; Dotar de estrutura física, administrativa e de recursos humanos a Câmara Municipal, para atendimento das suas competências e decisões; Prestar homenagens e comemorar eventos históricos; Realizar audiências públicas e sessões itinerantes; Fiscalizar os atos do Executivo municipal; Constituir comissões especiais; Referendar atos do Executivo acerca de convênios, contratos, consórcios e outras obrigações gravosas assumidas; Julgar as contas anuais do Executivo, após a emissão do parecer do Tribunal de Contas do Estado; Conceder licenças e afastamento ao prefeito, vice prefeito e vereadores; Apreciar relatório sobre a execução de planos de governo; Atender com a previdência social; servidores não-efetivos da</p>	<p>Objetivo</p> <p>LEGISLAR SOBRE ASSUNTOS MUNICIPAIS, FISCALIZAR OS ATOS DA ADMINISTRAÇÃO MUNICIPAL, VISANDO ATENDER EXIGÊNCIAS E EXERCER COMPETÊNCIAS DEFINIDAS NA CONSTITUIÇÃO ESTADUAL, NA LEI ORGÂNICA DO MUNICÍPIO, NA LEGISLAÇÃO MUNICIPAL E NO REGIMENTO INTERNO.</p>
<p>Indicador de Resultado</p> <p>Previsão de tempo para Realização () Finalístico (X) Apoio Administrativo (01/2018 - 12/2021)</p>	<p>População Beneficiada</p>
<p>Unidade de Medida</p>	<p>Descrição</p>
<p>Término</p>	<p>Início</p>
<p>Quantidade</p>	

Câmara Municipal e satisfazer a legislação relativa aos servidores públicos municipais; Manter a escola do legislativo; Adquirir mobiliário, ornamentos, equipamentos de informática, softwares para informática e sua manutenção; Implantação de novas ferramentas de divulgação via internet (portal modelo); Aquisição de materiais de consumo e prestação de serviços para manutenção da Câmara Municipal; Transmitir sessões via radiodifusão e sessão on-line; Aquisição de veículos; Aquisição de livros, assinaturas de periódicos, assinaturas de jornais; Impressão de jornais com atos oficiais da Câmara Municipal; Ajudamento, manutenção e conservação da Câmara Municipal; Realizar concursos públicos. Efetuar o pagamento de mensalidades e anuidades a entidades associativas.

CNPJ: 12.237.038/0001-61
Rua: BELARMINO VIEIRA BARROS, 32
Bairro: CENTRO

Anexo II.1 - Caracterização do Programa

Valor Global do Programa	Valor Anual do Programa		
	2018	2019	2020
4.160.383,84	933.868,41	1.033.360,36	1.074.817,18
Gerente: ANTÔNIO DIEGO			
			2021
			1.118.337,89

CNPJ: 12.237.038/0001-61

Rua: BELARMINO VIEIRA BARROS, 32

Bairro: CENTRO

Anexo II.1 - Caracterização do Programa

PROGRAMA: 0002 - MODERNIZAÇÃO DA GESTÃO PÚBLICA

Informações do Programa	
<p>Macroação</p> <p>IMPLEMENTAR MELHORES PRÁTICAS DE GESTÃO, VISANDO OTIMIZAR OS RECURSOS DISPONÍVEIS DE MODO A QUALIFICAR E AMPLIAR OS RESULTADOS DO MODELO OPERACIONAL DA PREFEITURA.</p>	<p>Base Estratégica</p> <p>COORDENAR E INTEGRAR TODAS AS AÇÕES DESENVOLVIDAS PRO DIVERSOS ÓRGÃOS DIRECIONANDO-AS À CONSECUÇÃO DO BEM ESTAR COLETIVO</p>
<p>Justificativa do Programa</p> <p>Assegurar ao cidadão o conhecimento e respeito dos atos da administração pública municipal, e informá-lo sobre questões de seu interesse nas áreas de educação, saúde, urbanização, desenvolvimento econômico e outros, facilitando o acesso da população a assuntos municipais e promover o atendimento das demandas da comunidade.</p>	<p>Objetivo</p> <p>MELHORAR A QUALIDADE E REDUZIR OS CUSTOS DA PRESTAÇÃO DE SERVIÇOS DA ADMINISTRAÇÃO EM GERAL.</p>
<p>Previsão de tempo para Realização</p> <p>() Finalístico (X) Apoio Administrativo (01/2018 - 12/2021)</p>	
Indicador de Resultado	
Descrição	População Beneficiada
Valor Global do Programa	Unidade de Medida Término Início Quantidade
2.772.096,70	2019 2020 2021
746.678,44	674.700,21 705.176,77
<p>Gerente: ANTÔNIO DIEGO</p>	

CNPJ: 12.237.038/0001-61

Rua: BELARMINO VIEIRA BARROS, 32

Bairro: CENTRO

Anexo II.1 - Caracterização do Programa

PROGRAMA: 0003 - GESTÃO ADMINISTRATIVA, FINANCEIRA E RECURSOS HUMANOS

Informações do Programa		
Macroação	<p>Base Estratégica</p> <p>PROMOVER A ARTICULAÇÃO DO CONTEXTO MUNICIPAL, NO SENTIDO DE ASSEGURAR A PROXIMIDADE DE INTERESSE COMUM, NA SUSTENTABILIDADE DAS AÇÕES DA ÁREA ADMINISTRATIVA E FINANCEIRA.</p>	
Justificativa do Programa	<p>Objetivo</p> <p>REALIZAR A GESTÃO ADMINISTRATIVA E FINANCEIRA DOS ÓRGÃOS PÚBLICOS BEM COMO O GERENCIAMENTO DE SEUS RECURSOS HUMANOS. MELHORAR A QUALIDADE E REDUZIR OS CUSTOS DA PRESTAÇÃO DE SERVIÇOS DA ADMINISTRAÇÃO EM GERAL.</p>	
<p>Previsão de tempo para Realização</p> <p>() Finalístico (X) Apoio Administrativo (01/2018 - 12/2021)</p>		
Indicador de Resultado		
Valor Global do Programa	Descrição	População Beneficiada
	Unidade de Medida	Quantidade
2018	2019	2020
17.780.543,20	4.281.070,45	4.293.718,00
	2021	4.463.873,00
		4.741.881,75
<p>Gerente: ANTÔNIO DIEGO</p>		

PROGRAMA: 0004 - GESTÃO DE ESPORTE, CULTURA E CIÊNCIA E TECNOLOGIA

Informações do Programa																					
Macroação	<p>CONSERVAÇÃO DA CULTURA A SUA MANUTENÇÃO, CONSERVAÇÃO A HISTORIA DE UM LUGAR NA MEMÓRIA E NA VIDA DOS QUE NELE VIVEM, COMO TAMBEM AMPLIAR AS ESTRUTURAS DESTINADAS À PRÁTICA DE ATIVIDADES FISICAS E DO ESPORTE</p>																				
Base Estratégica	<p>AÇÕES DE RESGATE A CULTURA, O ESPORTE E AS FESTIVIDADES, CÍVICAS CULTURAIS, RELIGIOSAS E TRADICIONAIS</p>																				
Objetivo	<p>CONTRIBUIR P/ MELHORIA DA GESTÃO MUNICIPAL C/ IMPLANTAÇÃO DE INFRAESTRUTURA (SOFTWARES/HARDWARES) P/ INTERLIGAR SERVIÇOS DE TELECOMUNICAÇÕES (DADOS, VOZ E IMAGEM) DA ADMINISTRAÇÃO DIRETA E INDIRETA.</p>																				
Justificativa do Programa	<p>IMPLANTAÇÕES DE AÇÕES DE INCENTIVOS A DIFUSÃO CULTURAL, COMO TAMBEM BUSCANDO MEIOS DE MELHOR ACESSO A PRÁTICA DE DIVERSAS MODALIDADES DE ESPORTE E LAZER PARA TODOS, COMO REALIZAÇÕES DE EVENTOS FESTIVOS E OUTROS.</p>																				
<p>Previsão de tempo para Realização () Finalístico (X) Apoio Administrativo (01/2018 - 12/2021)</p>																					
Indicador de Resultado																					
Descrição	<table border="1"> <thead> <tr> <th>Unidade de Medida</th> <th>Término</th> <th>Início</th> <th>População Beneficiada</th> </tr> </thead> <tbody> <tr> <td colspan="4" style="text-align: center;">Valor Anual do Programa</td> </tr> <tr> <td>2018</td> <td>2019</td> <td>2020</td> <td>2021</td> </tr> <tr> <td>9.316.137,34</td> <td>3.057.059,09</td> <td>1.909.699,30</td> <td>2.068.803,46</td> </tr> <tr> <td></td> <td></td> <td></td> <td>2.280.575,49</td> </tr> </tbody> </table>	Unidade de Medida	Término	Início	População Beneficiada	Valor Anual do Programa				2018	2019	2020	2021	9.316.137,34	3.057.059,09	1.909.699,30	2.068.803,46				2.280.575,49
	Unidade de Medida	Término	Início	População Beneficiada																	
Valor Anual do Programa																					
2018	2019	2020	2021																		
9.316.137,34	3.057.059,09	1.909.699,30	2.068.803,46																		
			2.280.575,49																		
Valor Global do Programa																					
<p>Gerente: ANTÔNIO DIEGO</p>																					

CNPJ: 12.237.038/0001-61

Rua: BELARMINO VIEIRA BARROS, 32

Bairro: CENTRO

Anexo II.1 - Caracterização do Programa

PROGRAMA: 0005 - PROMOÇÃO A SAÚDE DE QUALIDADE

Informações do Programa																					
<p>Macroação OFERECER SUPORTE AOS SERVIÇOS DE MANUTENÇÃO, FUNCIONAMENTO E IMPLANTAÇÃO AO DESENVOLVIMENTO DA SAÚDE.</p>	<p>Base Estratégica PROMOVER UMA SAÚDE DE QUALIDADE PARA POPULAÇÃO</p>																				
<p>Justificativa do Programa OFERECER ATENDIMENTO HUMANIZADO, FORTALECENDO AÇÕES DE PROMOÇÃO E DE PREVENÇÃO À SAÚDE PARA MELHORIA DA QUALIDADE DE VIDA DA POPULAÇÃO.</p>	<p>Objetivo AMPLIAR E QUALIFICAR O ACESSO AS AÇÕES DE PROMOÇÃO, PREVENÇÃO, RECUPERAÇÃO E REABILITAÇÃO DA SAÚDE.</p>																				
<p>Previsão de tempo para Realização () Finalístico (X) Apoio Administrativo (01/2018 - 12/2021)</p>																					
Indicador de Resultado																					
Descrição	População Beneficiada																				
	<table border="1"> <thead> <tr> <th>Unidade de Medida</th> <th>Término</th> <th>Início</th> <th>Descrição</th> <th>Quantidade</th> </tr> </thead> <tbody> <tr> <td colspan="5" style="text-align: center;">Valor Anual do Programa</td> </tr> <tr> <td style="text-align: center;">2018</td> <td></td> <td style="text-align: center;">2020</td> <td></td> <td style="text-align: center;">2021</td> </tr> <tr> <td style="text-align: right;">27.710.396,00</td> <td style="text-align: right;">6.289.163,10</td> <td style="text-align: right;">6.966.696,97</td> <td style="text-align: right;">7.069.268,86</td> <td style="text-align: right;">7.385.267,06</td> </tr> </tbody> </table>	Unidade de Medida	Término	Início	Descrição	Quantidade	Valor Anual do Programa					2018		2020		2021	27.710.396,00	6.289.163,10	6.966.696,97	7.069.268,86	7.385.267,06
Unidade de Medida	Término	Início	Descrição	Quantidade																	
Valor Anual do Programa																					
2018		2020		2021																	
27.710.396,00	6.289.163,10	6.966.696,97	7.069.268,86	7.385.267,06																	
<p>Valor Global do Programa</p>																					
<p>Gerente: ANTÔNIO DIEGO</p>																					

PROGRAMA: 0006 - GESTÃO ASSISTÊNCIA SOCIAL

Informações do Programa	
<p>Macroação</p> <p>TENDO EM VISTA UM NUMERO SIGNIFICATIVO DE FAMILIAS SEM NENHUMA FONTE DE RENDA, SOBREVIVENDO APENAS DA AJUDA DE TERCEIROS É QUE SE FAZ NECESSÁRIO A EXECUÇÃO DE AÇÕES VOLTADAS PARA PROTEÇÃO DESSA FAMILIAS INDEFESAS</p>	<p>Base Estratégica</p> <p>FAMILIAS CARENTE DO MUNICIPIO DEVIDAMENTE ASSISTIDAS</p>
<p>Justificativa do Programa</p> <p>COMFORME PESQUISA DE INCLUSÃO SOCIAL REALIZADA, CONSTATOU-SE QUE O MUNICIPIO DE MINADOR DO NEGRÃO, CONSTA COM AÇÕES VOLTADAS PARA AS FAMILIAS CARENTES DO MUNICIPIO.</p>	<p>Objetivo</p> <p>ELABORAR, GESTIONAR, EXECUTAR, COFINANCIAR, FISCALIZAR, AVALIAR E MONITORAR, EM CONJUNTO COM A ADM MUNICIPAL E INSTÂNCIAS DE CONTROLE SOCIAL A POLÍTICA DE ASSISTÊNCIA SOCIAL, CONFORME DIRETRIZES E LEGISLAÇÕES AFINS IMPLANTANDO E IMPLEMENT</p>
<p>Previsão de tempo para Realização</p> <p>() Finalístico (X) Apoio Administrativo (01/2018 - 12/2021)</p>	
Indicador de Resultado	
Descrição	População Beneficiada
Valor Global do Programa	Quantidade
2018	2020
2019	2021
29.122.865,63	7.336.156,50
7.048.980,50	7.659.355,63
7.078.373,00	
<p>Gerente: ANTÔNIO DIEGO</p>	

PROGRAMA: 0007 - EDUCAÇÃO DE QUALIDADE PARA TODOS

Informações do Programa	
<p>Macroação MELHORIA FÍSICA NA REDE MUNICIPAL DE ENSINO, MELHOR QUALIFICAÇÃO PARA OS PROFESSORES PARA QUE JUNTOS POSSAM Atingir OS SEUS OBJETIVOS, MELHOR QUALIDADE DE ENSINO E MAIOR ÍNDICE DE APRENDIZADO.</p> <p>Justificativa do Programa GARANTIR AOS PROFESSORES E ALUNOS DA REDE ECOLAR MUNICIPAL, ESTRUTURA FÍSICA ADEQUADA COM TUDO PARA MELHORAR A EDUCAÇÃO.</p>	<p>Base Estratégica ADMINISTRAR E SUPERVISORAR O ENSINO PÚBLICO MUNICIPAL, VALORIZANDO O PROFESSOR E O ALUNO.</p> <p>Objetivo ASSEGURAR A IGUALDADE NAS CONDIÇÕES DE ACESSO, PERMANÊNCIA E ÊXITO DO ALUNO MATRICULADO NO ENSINO FUNDAMENTAL ACELERAR O PROCESSO DE APRENDIZAGEM PARA JOVENS ADULTOS, CAPACITAR A CRIANÇA DE 0 A 6 PARA INICIAR O PROCESSO PEDAGÓGICO</p> <p>Previsão de tempo para Realização () Finalístico (X) Apoio Administrativo (01/2018 - 12/2021)</p>
Indicador de Resultado	
Descrição	População Beneficiada
Unidade de Medida	Término
Início	Quantidade
Valor Anual do Programa	
2018	2020
72.826.823,85	14.263.771,26
29.208.587,58	14.659.057,96
<p>Valor Global do Programa</p>	
<p>Gerente: ANTÔNIO DIEGO</p>	

PROGRAMA: 0008 - CIDADE EM TRANSFORMAÇÃO

Informações do Programa				
<p>Macroação</p> <p>ELABORAÇÃO DE ESTUDOS, E/OU PROJETOS TÉCNICOS PARA A CONSERVAÇÃO, AMPLIAÇÃO E RECUPERAÇÃO DA CIDADE, COM REALIZAÇÃO DE OBRAS COM INFRA ESTRUTURA SUSTENTÁVEL, COMO TAMBÉM REALIZAÇÃO DE AÇÕES DE MELHORIA PARA ZONA RUAL</p>	<p>Base Estratégica</p> <p>MELHORIA DO SISTEMA URBANO DO MUNICÍPIO, ATRAVÉS DE UMA POLÍTICA DE URBANIZAÇÃO, VOLTA PARA A SEDE DA CIDADE E TODA ZONA RURAL</p>			
<p>Justificativa do Programa</p> <p>Proporcionar à população maior segurança e fluidez nos deslocamentos, incrementar a construção de novos loteamentos, além de preservar a história e melhorar a qualidade das condições naturais do ambiente urbano. Fomentar o desenvolvimento econômico, potencializando as vantagens competitivas da Cidade e incentivando a inovação, o empreendedorismo e a maior qualificação do capital humano, de forma a ampliar as oportunidades de trabalho e de renda da população. Garantir o planejamento urbano sob a perspectiva da Sustentabilidade socioambiental, resultando no crescimento ordenado da Cidade.</p>	<p>Objetivo</p> <p>REALIZAR O PLANEJAMENTO URBANO, INTEGRADO AO ORÇAMENTO ANUAL PROPORCIONANDO CONDIÇÕES DE DESENVOLVIMENTO DO MUNICÍPIO; ELABORAR PROJETOS P/ CAPTAÇÃO DE RECURSOS E BANCO DE DADOS SOBRE OBRAS E ATIVIDADES.</p>			
<p>Previsão de tempo para Realização</p> <p>() Finalístico (X) Apoio Administrativo (01/2018 - 12/2021)</p>				
Indicador de Resultado				
Valor Global do Programa	2018	2019	2020	2021
	32.102.205,74	9.263.849,74	7.675.474,00	7.414.204,00
		7.675.474,00	7.414.204,00	7.748.678,00
Gerente: ANTÔNIO DIEGO				

PROGRAMA: 0009 - APRIMORAMENTO DA GESTÃO NAS AÇÕES DA AGRICULTURA E MEIO AMBIENTE

Informações do Programa	
<p>Macroação AGRICULTURA E PECUÁRIA ASSISTIDAS PARA TER SUSTENTABILIDADE, CONTROLE AMBIENTAL E CONSERVAÇÃO COM A NATUREZA</p>	<p>Base Estratégica APOIAR E ORIENTAR OS SERVIÇOS RELACIONADOS COM AS ÁREAS DE FOMENTO AGRÍCOLA, ORGANIZAÇÃO DA PRODUÇÃO E PRESERVAÇÃO DA NATUREZA</p>
<p>Justificativa do Programa FALTA DE INCENTIVO AO PEQUENO PRODUTOR RURAL, COMO TAMBÉM AS AÇÕES DE MELHORIA E CONSERVAÇÃO DO MEIO AMBIENTE</p>	<p>Objetivo FORMULAR E EXECUTAR A POLÍTICA DE PRESERVAÇÃO E PROTEÇÃO DOS RECURSOS NATURAIS; ELABORAR DIAGNÓSTICOS E LICENCIAMENTOS AMBIENTAIS; REALIZAR O COMBATE À POLUIÇÃO; DEFINIR A POLÍTICA DA LIMPEZA PÚBLICA.</p>
<p>Previsão de tempo para Realização () Finalístico (X) Apoio Administrativo (01/2018 - 12/2021)</p>	
Indicador de Resultado	
Descrição	População Beneficiada
Valor Global do Programa	Unidade de Medida Término Início Quantidade
26.295.461,39	Valor Anual do Programa
2018	2019
7.017.683,39	2020
6.195.978,00	2021
6.387.847,00	6.693.953,00
<p>Gerente: ANTÔNIO DIEGO</p>	

PROGRAMA: 0011 - RPPS

Informações do Programa					
Macroação	Base Estratégica				
GARANTIR A SEGURANÇA DOS DIREITOS A TODOS OS SEGURADOS DO FUNDO DE PREVIDENCIA MUNICIPAL	FUNDO DE PREVIDENCIA SEGURO E SUSTENTÁVEL				
Justificativa do Programa	Objetivo				
FORTALECER O FUNDO DE PREVIDÊNCIA, MANTENDO AÇÕES DE FISCALIZAÇÃO NO REPASSE DAS CONTRIBUIÇÕES DOS SEGURADOS E PATRONAIS DAS ENTIDADES VINCULADAS	MANUTENÇÃO DO EQUILÍBRIO FINANCEIRO E SUSTENTABILIDADE DO FUNDO DE PREVIDÊNCIA DO MUNICÍPIO DE OLIVENÇA				
	Previsão de tempo para Realização				
	() Finalístico (X) Apoio Administrativo (01/2018 - 12/2021)				
Indicador de Resultado					
Descrição	Unidade de Medida	Término	Início	População Beneficiada	
	Valor Anual do Programa			Descrição	Quantidade
Valor Global do Programa	2018	2019	2020	2021	
6.355.417,85	1.485.538,85	1.552.388,00	1.622.245,00	1.695.246,00	
Gerente: ANTÔNIO DIEGO					

PROGRAMA: 9999 - RESERVAS

Informações do Programa						
Macroação	<p>Dotação global cujos recursos serão utilizados para a abertura de créditos adicionais, cuja forma de utilização e montante definido com base na receita corrente líquida são estabelecidos na Lei de Diretrizes Orçamentárias para o atendimento de passivos contingentes e de outros riscos fiscais imprevistos.</p>					
Justificativa do Programa	<p>Registra os recursos que serão utilizados para abertura de créditos adicionais, cuja forma de utilização e montante definido com base na receita corrente líquida são estabelecidos na Lei de Diretrizes Orçamentárias para o atendimento de passivos contingentes e de outros riscos fiscais imprevistos, bem como registra o montante de ingressos derivados as contribuições social e patronal dos servidores regidos pelo Sistema de Capitalização.</p>					
Base Estratégica	<p>Recursos para abertura de créditos adicionais</p>					
Objetivo	<p>Abertura de créditos adicionais e garantia de desembolsos futuros.</p>					
Previsão de tempo para Realização	<p>() Finalístico (X) Apoio Administrativo (01/2018 - 12/2021)</p>					
Indicador de Resultado						
Descrição	Unidade de Medida	Término	Início	População Beneficiada		
				Descrição	Quantidade	
Valor Anual do Programa						
Valor Global do Programa		2018	2019	2020	2021	
1.414.760,34		330.691,34	345.572,00	361.123,00	377.374,00	
Gerente: ANTÔNIO DIEGO						

Unidade Orçamentária: 0001 - CÂMARA MUNICIPAL

PROGRAMA: 0001 - LEGISLATURA ATUANTE

Função	Sub-Função	Código	Projeto / Atividade Denominação	Execução		Recursos					
				Início	Término	Fonte	2018	2019	2020	2021	TOTAL
01	031	2001	Ação: MANUTENÇÃO DAS ATIVIDADES DA CÂMARA MUNICIPAL Produto: PRODUTO Unidade de Medida: Unidade	01/01/2018	31/12/2021	0010.0	Meta Fisica: 0,00 Valor: 893.482,25	Meta Fisica: 0,00 Valor: 991.156,36	Meta Fisica: 0,00 Valor: 1.030.714,18	Meta Fisica: 0,00 Valor: 1.072.249,89	Meta Fisica: 0,00 Valor: 3.987.602,68
01	124	2002	Ação: MANUTENÇÃO DAS ATIVIDADES DO CONTROLE INTERNO LEGISLATIVO Produto: PRODUTO Unidade de Medida: Unidade	01/01/2018	31/12/2021	0010.0	Meta Fisica: 0,00 Valor: 40.386,16	Meta Fisica: 0,00 Valor: 42.204,00	Meta Fisica: 0,00 Valor: 44.103,00	Meta Fisica: 0,00 Valor: 46.088,00	Meta Fisica: 0,00 Valor: 172.781,16
Total do Programa:							933.868,41	1.033.360,36	1.074.817,18	1.118.337,89	4.160.383,84

Total da Unidade Orçamentária: 933.868,41 1.033.360,36 1.074.817,18 1.118.337,89 4.160.383,84

Unidade Orçamentária: 0003 - GABINETE DA PREFEITA

PROGRAMA: 0002 - MODERNIZAÇÃO DA GESTÃO PÚBLICA

Função	Sub-Função	Código	Projeto / Atividade Denominação	Execução		Recursos					
				Início	Término	Fonte	2018	2019	2020	2021	TOTAL
04	122	1001	Ação: AQUISIÇÃO DE VEICULOS PARA O GABINETE DO PREFEITO Produto: PRODUTO Unidade de Medida: Unidade	01/01/2018	31/12/2021	0010.0	Meta Fisica: 0,00 Valor: 230.000,00	Meta Fisica: 0,00 Valor: 105.509,00	Meta Fisica: 0,00 Valor: 110.257,00	Meta Fisica: 0,00 Valor: 115.219,00	Meta Fisica: 0,00 Valor: 560.985,00

PROGRAMA: 0002 - MODERNIZAÇÃO DA GESTÃO PÚBLICA

Função	Sub-Função	Código	Projeto / Atividade	Execução		Recursos				TOTAL	
				Início	Término	Fonte	2018	2019	2020		2021
04	122	2003	Ação: MANUTENÇÃO DAS AÇÕES DO GABINETE DA PREFEITA Produto: PRODUTO Unidade de Medida: Unidade	01/01/2018	31/12/2021	0010.0	Meta Fisica: 0,00 Valor: 435.281,80	Meta Fisica: 0,00 Valor: 454.869,00	Meta Fisica: 0,00 Valor: 475.338,00	Meta Fisica: 0,00 Valor: 496.728,00	Meta Fisica: 0,00 Valor: 1.862.216,80
Total do Programa:							665.281,80	560.378,00	585.595,00	611.947,00	2.423.201,80

Total da Unidade Orçamentária: 665.281,80 560.378,00 585.595,00 611.947,00 2.423.201,80

Unidade Orçamentária: 0004 - PROCURADORIA GERAL DO MUNICÍPIO

PROGRAMA: 0002 - MODERNIZAÇÃO DA GESTÃO PÚBLICA

Função	Sub-Função	Código	Projeto / Atividade	Execução		Recursos				TOTAL	
				Início	Término	Fonte	2018	2019	2020		2021
04	122	2004	Ação: MANUTENÇÃO DAS ATIVIDADES DA PROCURADORIA MUNICIPAL Produto: PRODUTO Unidade de Medida: Unidade	01/01/2018	31/12/2021	0010.0	Meta Fisica: 0,00 Valor: 60.579,22	Meta Fisica: 0,00 Valor: 63.305,00	Meta Fisica: 0,00 Valor: 66.154,00	Meta Fisica: 0,00 Valor: 69.131,00	Meta Fisica: 0,00 Valor: 259.169,22
04	123	2005	Ação: PAGAMENTO DE PRECATÓRIOS, SENTENÇAS E INDENIZAÇÕES JUDICIAIS Produto: PRODUTO Unidade de Medida: Unidade	01/01/2018	31/12/2021	0010.0	Meta Fisica: 0,00 Valor: 20.817,42	Meta Fisica: 0,00 Valor: 21.858,29	Meta Fisica: 0,00 Valor: 22.951,21	Meta Fisica: 0,00 Valor: 24.098,77	Meta Fisica: 0,00 Valor: 89.725,68
Total do Programa:							81.396,64	85.163,29	89.105,21	93.229,77	348.894,90

PROGRAMA: 0003 - GESTÃO ADMINISTRATIVA, FINANCEIRA E RECURSOS HUMANOS

Função	Sub-Função	Código	Projeto / Atividade		Execução		Recursos							
			Denominação		Início	Término	Fonte	2018	2019	2020	2021	TOTAL		
04	122	2008	Ação: IMPLANTACÃO E MANUTENÇÃO DE CONSORCIOS PUBLICOS		01/01/2018	31/12/2021	0010.0	Meta Fisica: 1,00 Valor: 650.000,00	Meta Fisica: 1,00 Valor: 762.500,00	Meta Fisica: 1,00 Valor: 875.625,00	Meta Fisica: 1,00 Valor: 989.406,25	Meta Fisica: 4,00 Valor: 3.277.531,25		
								Total do Programa:						
								3.014.762,59	2.970.427,00	3.081.034,00	3.296.814,75	12.363.038,34		

Total da Unidade Orçamentária: 3.014.762,59 2.970.427,00 3.081.034,00 3.296.814,75 12.363.038,34

Unidade Orçamentária: 0006 - SECRETARIA MUNICIPAL DE FINANÇAS E TRIBUTOS

PROGRAMA: 0003 - GESTÃO ADMINISTRATIVA, FINANCEIRA E RECURSOS HUMANOS

Função	Sub-Função	Código	Projeto / Atividade		Execução		Recursos							
			Denominação		Início	Término	Fonte	2018	2019	2020	2021	TOTAL		
04	123	2009	Ação: MANUTENÇÃO DAS ATIVIDADES DA SUPERINTENDÊNCIA DE FINANÇAS		01/01/2018	31/12/2021	0010.0	Meta Fisica: 0,00 Valor: 643.860,22	Meta Fisica: 0,00 Valor: 672.834,00	Meta Fisica: 0,00 Valor: 703.112,00	Meta Fisica: 0,00 Valor: 734.752,00	Meta Fisica: 0,00 Valor: 2.754.558,22		
			Produto: PRODUTO											
			Unidade de Medida: Unidade											
28	843	0001	Ação: PARCELAMENTO - INSS		01/01/2018	31/12/2021	0010.0	Meta Fisica: 0,00 Valor: 231.626,46	Meta Fisica: 0,00 Valor: 242.050,00	Meta Fisica: 0,00 Valor: 252.942,00	Meta Fisica: 0,00 Valor: 264.324,00	Meta Fisica: 0,00 Valor: 990.942,46		
			Produto: PRODUTO											
			Unidade de Medida: Unidade											

Anexo II.2 - Detalhamento do Programa

PROGRAMA: 0003 - GESTÃO ADMINISTRATIVA, FINANCEIRA E RECURSOS HUMANOS

Códigos			Projeto / Atividade		Execução		Recursos				
Função	Sub-Função	Código	Denominação	Início	Término	Fonte	2018	2019	2020	2021	TOTAL
28	843	0002	Ação: PARCELAMENTO - FGTS Produto: PRODUTO Unidade de Medida: Unidade	01/01/2018	31/12/2021	0010.0	Meta Fisica: 0,00 Valor: 41.906,57	Meta Fisica: 0,00 Valor: 43.792,00	Meta Fisica: 0,00 Valor: 45.763,00	Meta Fisica: 0,00 Valor: 47.822,00	Meta Fisica: 0,00 Valor: 179.283,57
28	843	0003	Ação: PARCELAMENTO - CEAL/OUTROS Produto: PRODUTO Unidade de Medida: Unidade	01/01/2018	31/12/2021	0010.0	Meta Fisica: 0,00 Valor: 104.125,65	Meta Fisica: 0,00 Valor: 108.811,00	Meta Fisica: 0,00 Valor: 113.707,00	Meta Fisica: 0,00 Valor: 118.824,00	Meta Fisica: 0,00 Valor: 445.467,65
28	843	0004	Ação: PARCELAMENTO - IPAM Produto: PRODUTO Unidade de Medida: Unidade	01/01/2018	31/12/2021	0010.0	Meta Fisica: 0,00 Valor: 152.553,16	Meta Fisica: 0,00 Valor: 159.418,00	Meta Fisica: 0,00 Valor: 166.592,00	Meta Fisica: 0,00 Valor: 174.089,00	Meta Fisica: 0,00 Valor: 652.652,16
28	843	0005	Ação: PARCELAMENTO - PASEP / OUTROS ENCARGOS SOCIAIS Produto: PRODUTO Unidade de Medida: Unidade	01/01/2018	31/12/2021	0010.0	Meta Fisica: 0,00 Valor: 92.235,80	Meta Fisica: 0,00 Valor: 96.386,00	Meta Fisica: 0,00 Valor: 100.723,00	Meta Fisica: 0,00 Valor: 105.256,00	Meta Fisica: 0,00 Valor: 394.600,80
Total do Programa:							1.266.307,86	1.323.291,00	1.382.839,00	1.445.067,00	5.417.504,86

Total da Unidade Orçamentária: 1.266.307,86 1.323.291,00 1.382.839,00 1.445.067,00 5.417.504,86

Unidade Orçamentária: 0008 - DEPARTAMENTO DE ESPORTE E CULTURA, CIÊNCIA E TECNOLOGIA

PROGRAMA: 0004 - GESTÃO DE ESPORTE, CULTURA E CIÊNCIA E TECNOLOGIA

Função	Sub-Função	Códigos	Projeto / Atividade		Execução		Recursos								
			Código	Denominação	Início	Término	Fonte	2018	2019	2020	2021	TOTAL			
27	812	1004	Ação:	CONSTRUÇÃO E/OU AMPLIAÇÃO DE QUADRAS POLIESPORTIVAS INC./CONVÊNIO	01/01/2018	31/12/2021	0010.0	Meta Fisica:	0,00	Meta Fisica:	0,00	Meta Fisica:	0,00	Meta Fisica:	0,00
			Produto:	PRODUTO				Valor:	1.000.000,00	Valor:	309.412,00	Valor:	323.336,00	Valor:	337.886,00
			Unidade de Medida:	Unidade				Valor:	257.484,08	Valor:	269.071,00	Valor:	281.179,00	Valor:	1.101.566,08
27	812	1005	Ação:	CONSTRUÇÃO E/OU AMPLIAÇÃO DE GINÁSIO DE ESPORTES E CONSTRUÇÃO DE PISCINAS SEMI OLIMPICA	01/01/2018	31/12/2021	0010.0	Meta Fisica:	0,00	Meta Fisica:	0,00	Meta Fisica:	0,00	Meta Fisica:	0,00
			Produto:	PRODUTO				Valor:	104.147,87	Valor:	108.835,00	Valor:	113.733,00	Valor:	118.851,00
			Unidade de Medida:	Unidade				Valor:	31.946,00	Valor:	33.543,30	Valor:	35.220,47	Valor:	36.981,49
27	812	1006	Ação:	CONSTRUÇÃO, AMPLIAÇÃO E REFORMA DE CAMPOS DE FUTEBOL INC./CONVÊNIO	01/01/2018	31/12/2021	0010.0	Meta Fisica:	0,00	Meta Fisica:	0,00	Meta Fisica:	0,00	Meta Fisica:	0,00
			Produto:	PRODUTO				Valor:	104.147,87	Valor:	108.835,00	Valor:	113.733,00	Valor:	118.851,00
			Unidade de Medida:	Unidade				Valor:	31.946,00	Valor:	33.543,30	Valor:	35.220,47	Valor:	36.981,49
27	812	1007	Ação:	INCENTIVO AO DESPORTO AMADOR	01/01/2018	31/12/2021	0010.0	Meta Fisica:	0,00	Meta Fisica:	0,00	Meta Fisica:	0,00	Meta Fisica:	0,00
			Produto:	PRODUTO				Valor:	1.100.000,00	Valor:	600.000,00	Valor:	700.000,00	Valor:	850.000,00
			Unidade de Medida:	Unidade				Valor:	1.100.000,00	Valor:	600.000,00	Valor:	700.000,00	Valor:	850.000,00
27	812	1008	Ação:	IMPLANTAÇÃO DE DRENAGEM PLUVIAL NA ZONA URBANA E RURAL	01/01/2018	31/12/2021	0010.0	Meta Fisica:	0,00	Meta Fisica:	0,00	Meta Fisica:	0,00	Meta Fisica:	0,00
			Produto:	PRODUTO				Valor:	1.100.000,00	Valor:	600.000,00	Valor:	700.000,00	Valor:	850.000,00
			Unidade de Medida:	Unidade				Valor:	1.100.000,00	Valor:	600.000,00	Valor:	700.000,00	Valor:	850.000,00

Anexo II.2 - Detalhamento do Programa

PROGRAMA: 0004 - GESTÃO DE ESPORTE, CULTURA E CIÊNCIA E TECNOLOGIA

Função	Sub-Função	Código	Projeto / Atividade	Execução		Fonte	Recursos				TOTAL
				Início	Término		2018	2019	2020	2021	
27	812	2010	Ação: MANUTENÇÃO DAS ATIVIDADES DO DEPARTAMENTO DE ESPORTE E CULTURA Produto: PRODUTO Unidade de Medida: Unidade	01/01/2018	31/12/2021	0010.0	Meta Fisica: Valor: 0,00 181.419,01	Meta Fisica: Valor: 0,00 189.583,00	Meta Fisica: Valor: 0,00 198.114,00	Meta Fisica: Valor: 0,00 207.029,00	Meta Fisica: Valor: 0,00 776.145,01
27	813	2011	Ação: MANUTENÇÃO DAS FESTIVIDADES CÍVICAS, CULTURAIS, TRADICIONAIS, RELIGIOSAS E CULTURAIS Produto: PRODUTO Unidade de Medida: Unidade	01/01/2018	31/12/2021	0010.0	Meta Fisica: Valor: 0,00 382.062,13	Meta Fisica: Valor: 0,00 399.255,00	Meta Fisica: Valor: 0,00 417.221,00	Meta Fisica: Valor: 0,00 435.996,00	Meta Fisica: Valor: 0,00 1.634.534,13
Total do Programa:							3.057.059,09	1.909.699,30	2.068.803,47	2.280.575,49	9.316.137,34

Total da Unidade Orçamentária: 3.057.059,09 1.909.699,30 2.068.803,47 2.280.575,49 9.316.137,34

Unidade Orçamentária: 0009 - SECRETARIA MUNICIPAL DE SAÚDE E VIGILÂNCIA SANITÁRIA

PROGRAMA: 0005 - PROMOÇÃO A SAÚDE DE QUALIDADE

Função	Sub-Função	Código	Projeto / Atividade	Execução		Fonte	Recursos				TOTAL
				Início	Término		2018	2019	2020	2021	
10	122	6001	Ação: MANUTENÇÃO DAS ATIVIDADES DA SECRETARIA MUNICIPAL DE SAÚDE Produto: PRODUTO Unidade de Medida: Unidade	01/01/2018	31/12/2021	0010.0	Meta Fisica: Valor: 0,00 350.000,00	Meta Fisica: Valor: 0,00 881.267,00	Meta Fisica: Valor: 0,00 981.267,00	Meta Fisica: Valor: 0,00 1.050.000,00	Meta Fisica: Valor: 0,00 3.262.534,00

Anexo II.2 - Detalhamento do Programa

PROGRAMA: 0005 - PROMOÇÃO A SAÚDE DE QUALIDADE

Função	Códigos	Sub-Função	Código	Projeto / Atividade	Execução		Recursos						
					Início	Término	Fonte	2018	2019	2020	2021	TOTAL	
10	125	6002		Ação: MANUTENÇÃO DAS AÇÕES DO CONSELHO MUNICIPAL DE SAÚDE	01/01/2018	31/12/2021	0010.0	Meta Fisica: 0,00	Meta Fisica: 0,00	Meta Fisica: 0,00	Meta Fisica: 0,00	Meta Fisica: 0,00	Meta Fisica: 0,00
				Valor: 12.674,13				Valor: 13.244,00	Valor: 13.840,00	Valor: 14.463,00	Valor: 54.221,13		
				Unidade de Medida: Unidade									
10	301	5001		Ação: AQUISIÇÃO DE VEICULOS PARA SEC. MUN. DE SAÚDE	01/01/2018	31/12/2021	0010.0	Meta Fisica: 0,00	Meta Fisica: 0,00	Meta Fisica: 0,00	Meta Fisica: 0,00	Meta Fisica: 0,00	Meta Fisica: 0,00
				Valor: 250.000,00				Valor: 180.000,00	Valor: 150.000,00	Valor: 150.000,00	Valor: 730.000,00		
				Unidade de Medida: Unidade									
10	301	5002		Ação: ELABORAÇÃO DE PLANO MUNICIPAL DE SANEAMENTO BÁSICO	01/01/2018	31/12/2021	0010.0	Meta Fisica: 1,00	Meta Fisica: 1,00	Meta Fisica: 1,00	Meta Fisica: 1,00	Meta Fisica: 1,00	Meta Fisica: 4,00
				Valor: 350.000,00				Valor: 267.500,00	Valor: 180.000,00	Valor: 200.000,00	Valor: 997.500,00		
				Unidade de Medida: Unidade									
10	301	5003		Ação: CONSTRUÇÃO E REFORMA DAS UBS	01/01/2018	31/12/2021	0411.0	Meta Fisica: 1,00	Meta Fisica: 1,00	Meta Fisica: 1,00	Meta Fisica: 1,00	Meta Fisica: 1,00	Meta Fisica: 4,00
				Valor: 500.000,00				Valor: 450.000,00	Valor: 400.000,00	Valor: 350.000,00	Valor: 1.700.000,00		
				Unidade de Medida: Unidade									
10	301	6003		Ação: MANUTENÇÃO DAS ATIVIDADES DO PROSAÚDE	01/01/2018	31/12/2021	0418.0	Meta Fisica: 0,00	Meta Fisica: 0,00	Meta Fisica: 0,00	Meta Fisica: 0,00	Meta Fisica: 0,00	Meta Fisica: 0,00
				Valor: 83.147,96				Valor: 86.890,00	Valor: 90.800,00	Valor: 94.886,00	Valor: 355.723,96		
				Unidade de Medida: Unidade									

PROGRAMA: 0005 - PROMOÇÃO A SAÚDE DE QUALIDADE

Função	Sub-Função	Código	Projeto / Atividade	Execução		Recursos					TOTAL	
				Início	Término	Fonte	2018	2019	2020	2021		
10	302	5004	Ação: REFORMA E AMPLIAÇÃO DE UNIDADES DE SAÚDE	01/01/2018	31/12/2021	0010.0	Meta Fisica:	0,00	Meta Fisica:	0,00	Meta Fisica:	0,00
			Valor:				95.411,09	Valor:	104.192,00	Valor:	108.881,00	
			Unidade de Medida:				Unidade	Unidade de Medida:	Unidade	Unidade de Medida:	Unidade	
10	305	5005	Ação: CONSTRUÇÃO E/OU AMPLIAÇÃO DE MÓDULOS SANITARIOS EM COMUNIDADES RURAIS	01/01/2018	31/12/2021	0010.0	Meta Fisica:	0,00	Meta Fisica:	0,00	Meta Fisica:	0,00
			Valor:				260.000,00	Valor:	409.927,00	Valor:	450.000,00	
			Unidade de Medida:				Unidade	Unidade de Medida:	Unidade	Unidade de Medida:	Unidade	
10	451	5006	Ação: REFORMA E AMPLIAÇÃO DA SEC. MUN. DE SAUDE	01/01/2018	31/12/2021	0010.0	Meta Fisica:	0,00	Meta Fisica:	0,00	Meta Fisica:	0,00
			Valor:				150.000,00	Valor:	118.782,80	Valor:	140.500,00	
			Unidade de Medida:				Unidade	Unidade de Medida:	Unidade	Unidade de Medida:	Unidade	
10	451	5007	Ação: CONSTRUÇÃO E/OU MELHORIA DE CASAS DE COMBATE A DOENÇAS DE CHAGAS	01/01/2018	31/12/2021	0010.0	Meta Fisica:	0,00	Meta Fisica:	0,00	Meta Fisica:	0,00
			Valor:				234.694,62	Valor:	245.256,00	Valor:	267.826,00	
			Unidade de Medida:				Unidade	Unidade de Medida:	Unidade	Unidade de Medida:	Unidade	
10	512	5008	Ação: CONSTRUÇÃO DE 01 (UMA) ADUTORA E AMPLIAÇÃO DA REDE DE ABASTECIMENTO DE ÁGUA	01/01/2018	31/12/2021	0010.0	Meta Fisica:	0,00	Meta Fisica:	0,00	Meta Fisica:	0,00
			Valor:				180.000,00	Valor:	178.174,20	Valor:	200.000,00	
			Unidade de Medida:				Unidade	Unidade de Medida:	Unidade	Unidade de Medida:	Unidade	

PROGRAMA: 0005 - PROMOÇÃO A SAÚDE DE QUALIDADE

Função	Sub-Função	Código	Projeto / Atividade	Execução		Recursos					TOTAL
				Início	Término	Fonte	2018	2019	2020	2021	
10	512	5009	Ação: EXECUÇÃO DE OBRAS DE DREMAGEM E SANEAMENTO NA CIDADE Produto: PRODUTO Unidade de Medida: Unidade	01/01/2018	31/12/2021	0010.0	Meta Fisica: 0,00 Valor: 71.108,13	Meta Fisica: 0,00 Valor: 74.308,00	Meta Fisica: 0,00 Valor: 77.652,00	Meta Fisica: 0,00 Valor: 81.146,00	Meta Fisica: 0,00 Valor: 304.214,13
10	606	5010	Ação: CONSTRUÇÃO DE UMA ESTAÇÃO DE TRATAMENTO DE ÁGUA NA ZONA RURAL Produto: PRODUTO Unidade de Medida: Unidade	01/01/2018	31/12/2021	0010.0	Meta Fisica: 0,00 Valor: 132.496,27	Meta Fisica: 0,00 Valor: 138.459,00	Meta Fisica: 0,00 Valor: 140.000,00	Meta Fisica: 0,00 Valor: 145.000,00	Meta Fisica: 0,00 Valor: 555.955,27
14	544	1009	Ação: CONST. E/OU AMPLIAÇÃO DO SISTEMA DE ABASTECIMENTO D'ÁGUA NA ZONA RURAL Produto: PRODUTO Unidade de Medida: Unidade	01/01/2018	31/12/2021	0010.0	Meta Fisica: 0,00 Valor: 94.279,17	Meta Fisica: 0,00 Valor: 98.522,00	Meta Fisica: 0,00 Valor: 102.955,00	Meta Fisica: 0,00 Valor: 107.588,00	Meta Fisica: 0,00 Valor: 403.344,17
Total do Programa:							2.763.811,37	3.282.108,00	3.218.245,99	3.360.290,00	12.624.455,36

Total da Unidade Orçamentária: 2.763.811,37 3.282.108,00 3.218.245,99 3.360.290,00 12.624.455,36

Unidade Orçamentária: 0010 - FUNDO MUNICIPAL DE SAÚDE

PROGRAMA: 0005 - PROMOÇÃO A SAÚDE DE QUALIDADE

Função	Sub-Função	Código	Projeto / Atividade	Execução		Recursos					TOTAL
				Início	Término	Fonte	2018	2019	2020	2021	

Anexo II.2 - Detalhamento do Programa

PROGRAMA: 0005 - PROMOÇÃO A SAÚDE DE QUALIDADE

Funcão	Códigos	Projeto / Atividade		Execução		Recursos					TOTAL
		Código	Denominação	Início	Término	Fonte	2018	2019	2020	2021	
10	301	6009	Ação: PABV - MANUTENÇÃO DO PROGRAMA DE SAÚDE NA ESCOLA - SE Produto: PRODUTO Unidade de Medida: Unidade	01/01/2018	31/12/2021	0413.0	Meta Fisica: 0,00 Valor: 35.634,83	Meta Fisica: 0,00 Valor: 37.238,00	Meta Fisica: 0,00 Valor: 38.914,00	Meta Fisica: 0,00 Valor: 40.665,00	Meta Fisica: 0,00 Valor: 152.451,83
10	301	6010	Ação: PABV - MANUTENÇÃO DO PROGRAMA DE SAÚDE BUCAL - SB Produto: PRODUTO Unidade de Medida: Unidade	01/01/2018	31/12/2021	0404.0	Meta Fisica: 0,00 Valor: 100.965,38	Meta Fisica: 0,00 Valor: 105.509,00	Meta Fisica: 0,00 Valor: 110.257,00	Meta Fisica: 0,00 Valor: 115.219,00	Meta Fisica: 0,00 Valor: 431.950,38
10	301	6011	Ação: PROGRAMA DE TRATAMENTO FORA DOMICILIO - TFD Produto: PRODUTO Unidade de Medida: Unidade	01/01/2018	31/12/2021	0410.0	Meta Fisica: 0,00 Valor: 42.691,73	Meta Fisica: 0,00 Valor: 44.613,00	Meta Fisica: 0,00 Valor: 46.621,00	Meta Fisica: 0,00 Valor: 48.719,00	Meta Fisica: 0,00 Valor: 182.644,73
10	301	6012	Ação: PABV - COMPENSAÇÃO DE ESPECIFICIDADES REGIONAIS - CE REGIONAIS Produto: PRODUTO Unidade de Medida: Unidade	01/01/2018	31/12/2021	0405.0	Meta Fisica: 0,00 Valor: 41.960,02	Meta Fisica: 0,00 Valor: 43.848,00	Meta Fisica: 0,00 Valor: 45.821,00	Meta Fisica: 0,00 Valor: 47.883,00	Meta Fisica: 0,00 Valor: 179.512,02
10	301	6013	Ação: PABF - PROGRAMA DE REQUALIFICAÇÃO DE UBS Produto: PRODUTO Unidade de Medida: Unidade	01/01/2018	31/12/2021	0411.0	Meta Fisica: 0,00 Valor: 60.154,34	Meta Fisica: 0,00 Valor: 62.861,00	Meta Fisica: 0,00 Valor: 65.690,00	Meta Fisica: 0,00 Valor: 68.646,00	Meta Fisica: 0,00 Valor: 257.351,34

Anexo II.2 - Detalhamento do Programa

PROGRAMA: 0005 - PROMOÇÃO A SAÚDE DE QUALIDADE

Função	Sub-Função	Códigos	Projeto / Atividade	Execução		Recursos						
				Início	Término	Fonte	2018	2019	2020	2021	TOTAL	
10	301	6014	Ação: MANUTENÇÃO DAS ATIVIDADES DO PMAQ	01/01/2018	31/12/2021	0419.0	Meta Fisica: 0,00	Meta Fisica: 0,00	Meta Fisica: 0,00	Meta Fisica: 0,00	Meta Fisica: 0,00	Meta Fisica: 0,00
			Valor: 209.000,00				Valor: 218.405,00	Valor: 228.233,00	Valor: 238.503,00	Valor: 894.141,00		
			Unidade de Medida: Unidade									
10	302	6015	Ação: AF - PROGRAMA DE ASSISTÊNCIA FARMACÉUTICA BÁSICA - FB	01/01/2018	31/12/2021	0414.0	Meta Fisica: 0,00	Meta Fisica: 0,00	Meta Fisica: 0,00	Meta Fisica: 0,00	Meta Fisica: 0,00	Meta Fisica: 0,00
			Valor: 77.595,10				Valor: 81.087,00	Valor: 84.736,00	Valor: 88.549,00	Valor: 331.967,10		
			Unidade de Medida: Unidade									
10	302	6016	Ação: MAC -TETO MUNICIPAL DA MÉDIA E ALTA COMPLEXIDADE AMBULATORIAL E HOSPITALAR	01/01/2018	31/12/2021	0412.0	Meta Fisica: 0,00	Meta Fisica: 0,00	Meta Fisica: 0,00	Meta Fisica: 0,00	Meta Fisica: 0,00	Meta Fisica: 0,00
			Valor: 54.796,60				Valor: 57.536,43	Valor: 60.413,25	Valor: 63.433,91	Valor: 236.180,20		
			Unidade de Medida: Unidade									
10	305	6017	Ação: PROGRAMA PISO FIXO DE VIGILANCIA E PROMOÇÃO DA SAÚDE - PFVPS	01/01/2018	31/12/2021	0407.0	Meta Fisica: 0,00	Meta Fisica: 0,00	Meta Fisica: 0,00	Meta Fisica: 0,00	Meta Fisica: 0,00	Meta Fisica: 0,00
			Valor: 64.553,85				Valor: 67.781,54	Valor: 71.170,62	Valor: 74.729,15	Valor: 278.235,16		
			Unidade de Medida: Unidade									
10	305	6018	Ação: AÇÕES ESTRUTURANTES DE VIGILANCIA SANITÁRIA - (FNS)	01/01/2018	31/12/2021	0408.0	Meta Fisica: 0,00	Meta Fisica: 0,00	Meta Fisica: 0,00	Meta Fisica: 0,00	Meta Fisica: 0,00	Meta Fisica: 0,00
			Valor: 57.885,48				Valor: 60.490,00	Valor: 63.212,00	Valor: 66.057,00	Valor: 247.644,48		
			Unidade de Medida: Unidade									

Anexo II.2 - Detalhamento do Programa

PROGRAMA: 0006 - GESTÃO ASSISTÊNCIA SOCIAL

Função	Códigos	Sub-Função	Código	Projeto / Atividade	Execução		Recursos					TOTAL
					Início	Término	Fonte	2018	2019	2020	2021	
08	241		7001	Ação: CONTRUÇÃO DO PRÉDIO PARA O CREAS E AQUISIÇÃO DE EQUIPAMENTOS Produto: PRODUTO Unidade de Medida: Unidade	01/01/2018	31/12/2021	0010.0	Meta Fisica: 0,00 Valor: 500.000,00	Meta Fisica: 0,00 Valor: 525.000,00	Meta Fisica: 0,00 Valor: 551.250,00	Meta Fisica: 0,00 Valor: 578.812,50	Meta Fisica: 0,00 Valor: 2.155.062,50
08	242		7002	Ação: CONSTRUÇÃO DE RAMPAS DE ACESSO AOS DEFICIENTES FÍSICO Produto: PRODUTO Unidade de Medida: Unidade	01/01/2018	31/12/2021	0010.0	Meta Fisica: 0,00 Valor: 7.800,47	Meta Fisica: 0,00 Valor: 8.151,00	Meta Fisica: 0,00 Valor: 8.518,00	Meta Fisica: 0,00 Valor: 8.901,00	Meta Fisica: 0,00 Valor: 33.370,47
08	243		8003	Ação: MANUTENÇÃO DO CONSELHO TUTELAR Produto: PRODUTO Unidade de Medida: Unidade	01/01/2018	31/12/2021	0010.0	Meta Fisica: 0,00 Valor: 41.573,98	Meta Fisica: 0,00 Valor: 43.445,00	Meta Fisica: 0,00 Valor: 45.400,00	Meta Fisica: 0,00 Valor: 47.443,00	Meta Fisica: 0,00 Valor: 177.861,98
08	244		7003	Ação: AQUISIÇÃO DE VEÍCULOS PARA SEC. DE ASSISTÊNCIA SOCIAL Produto: PRODUTO Unidade de Medida: Unidade	01/01/2018	31/12/2021	0010.0	Meta Fisica: 0,00 Valor: 150.000,00	Meta Fisica: 0,00 Valor: 82.500,00	Meta Fisica: 0,00 Valor: 85.125,00	Meta Fisica: 0,00 Valor: 97.881,25	Meta Fisica: 0,00 Valor: 415.506,25
08	244		7004	Ação: AQUISIÇÃO E/OU LOCAÇÃO DE CARROS PIPA Produto: PRODUTO Unidade de Medida: Unidade	01/01/2018	31/12/2021	0010.0	Meta Fisica: 0,00 Valor: 421.678,93	Meta Fisica: 0,00 Valor: 440.654,00	Meta Fisica: 0,00 Valor: 460.483,00	Meta Fisica: 0,00 Valor: 481.205,00	Meta Fisica: 0,00 Valor: 1.804.020,93

Anexo II.2 - Detalhamento do Programa

PROGRAMA: 0006 - GESTÃO ASSISTÊNCIA SOCIAL

Função	Sub-Função	Código	Projeto / Atividade	Execução		Recursos					TOTAL
				Início	Término	Fonte	2018	2019	2020	2021	
08	244	7005	Ação: CONST. DE ESP. SOCIO ASSIS. DOTADOS DE INFRA. ADEQUADA AS CONDIÇÕES DE ACESSIBIL. UNIVERSAL Produto: UNIDADE Unidade de Medida: Unidade	01/01/2018	31/12/2021	0010.0	Meta Fisica: 1,00 Valor: 500.000,00	Meta Fisica: 1,00 Valor: 550.000,00	Meta Fisica: 1,00 Valor: 600.000,00	Meta Fisica: 1,00 Valor: 650.000,00	Meta Fisica: 4,00 Valor: 2.300.000,00
08	244	7006	Ação: CONSTRUÇÃO E MANUTENÇÃO DE UM ATELIÊ Produto: UNIDADE Unidade de Medida: Unidade	01/01/2018	31/12/2021	0010.0	Meta Fisica: 1,00 Valor: 250.000,00	Meta Fisica: 1,00 Valor: 262.500,00	Meta Fisica: 1,00 Valor: 275.625,00	Meta Fisica: 1,00 Valor: 289.406,25	Meta Fisica: 4,00 Valor: 1.077.531,25
08	244	7007	Ação: CONSTRUÇÃO E MANUTENÇÃO DA CASA DE SOPA Produto: UNIDADE Unidade de Medida: Unidade	01/01/2018	31/12/2021	0010.0	Meta Fisica: 1,00 Valor: 100.000,00	Meta Fisica: 1,00 Valor: 105.000,00	Meta Fisica: 1,00 Valor: 110.250,00	Meta Fisica: 1,00 Valor: 115.762,50	Meta Fisica: 4,00 Valor: 431.012,50
08	244	7008	Ação: CONTRUÇÃO, MANUTENÇÃO E EQUIPAMENTO DE UM ESPAÇO PARA VELORIOS Produto: UNIDADE Unidade de Medida: Unidade	01/01/2018	31/12/2021	0010.0	Meta Fisica: 1,00 Valor: 238.650,00	Meta Fisica: 1,00 Valor: 120.320,00	Meta Fisica: 1,00 Valor: 60.480,00	Meta Fisica: 1,00 Valor: 54.930,00	Meta Fisica: 4,00 Valor: 474.380,00
08	244	8004	Ação: MANUTENÇÃO DO PROGRAMA DE ASSISTÊNCIA AS FAMILIAS ATINGIDA PELA SECAINC/CONV. Produto: PRODUTO Unidade de Medida: Unidade	01/01/2018	31/12/2021	0010.0	Meta Fisica: 0,00 Valor: 184.929,54	Meta Fisica: 0,00 Valor: 193.251,00	Meta Fisica: 0,00 Valor: 201.947,00	Meta Fisica: 0,00 Valor: 211.035,00	Meta Fisica: 0,00 Valor: 791.162,54

Anexo II.2 - Detalhamento do Programa

PROGRAMA: 0006 - GESTÃO ASSISTÊNCIA SOCIAL

Função	Sub-Função	Códigos	Projeto / Atividade	Execução		Fonte	Recursos				TOTAL	
				Início	Término		2018	2019	2020	2021		
08	244	8005	Ação: SERVIÇOS DE SITUAÇÃO DE EMERGENCIA E CALAMIDADE PUBLICA EMERGENCIAL	01/01/2018	31/12/2021	0010.0	Meta Fisica: 0,00	Meta Fisica: 0,00	Meta Fisica: 0,00	Meta Fisica: 0,00	Meta Fisica: 0,00	Meta Fisica: 0,00
			Valor: 48.980,45				Valor: 51.185,00	Valor: 53.488,00	Valor: 55.895,00	Valor: 209.548,45		
			Unidade de Medida: Unidade									
08	244	8006	Ação: BENEFICIOS EVENTUAIS DE VUNERABILIDADE SOCIAL	01/01/2018	31/12/2021	0010.0	Meta Fisica: 0,00	Meta Fisica: 0,00	Meta Fisica: 0,00	Meta Fisica: 0,00	Meta Fisica: 0,00	Meta Fisica: 0,00
			Valor: 95.758,37				Valor: 100.067,00	Valor: 104.570,00	Valor: 109.276,00	Valor: 409.671,37		
			Unidade de Medida: Unidade									
08	244	8007	Ação: DISTRIBUIÇÃO DE CESTAS BÁSICAS A FAMILIAS	01/01/2018	31/12/2021	0010.0	Meta Fisica: 0,00	Meta Fisica: 0,00	Meta Fisica: 0,00	Meta Fisica: 0,00	Meta Fisica: 0,00	Meta Fisica: 0,00
			Valor: 53.891,41				Valor: 56.317,00	Valor: 58.851,00	Valor: 61.499,00	Valor: 230.558,41		
			Unidade de Medida: Unidade									
08	244	8008	Ação: CONCESSÃO DE AUXÍLIO FUNERAL	01/01/2018	31/12/2021	0010.0	Meta Fisica: 0,00	Meta Fisica: 0,00	Meta Fisica: 0,00	Meta Fisica: 0,00	Meta Fisica: 0,00	Meta Fisica: 0,00
			Valor: 35.634,83				Valor: 37.238,00	Valor: 38.914,00	Valor: 40.665,00	Valor: 152.451,83		
			Unidade de Medida: Unidade									
08	244	8009	Ação: MANUTENÇÃO DA GESTÃO DO CADASTRO ÚNICO	01/01/2018	31/12/2021	0010.0	Meta Fisica: 0,00	Meta Fisica: 0,00	Meta Fisica: 0,00	Meta Fisica: 0,00	Meta Fisica: 0,00	Meta Fisica: 0,00
			Valor: 100.000,00				Valor: 105.000,00	Valor: 107.000,00	Valor: 109.000,00	Valor: 421.000,00		
			Unidade de Medida: Unidade									

Anexo II.2 - Detalhamento do Programa

PROGRAMA: 0006 - GESTÃO ASSISTÊNCIA SOCIAL

Códigos		Projeto / Atividade		Execução		Recursos					
Função	Sub-Função	Código	Denominação	Início	Término	Fonte	2018	2019	2020	2021	TOTAL
08	244	8010	Ação: MANUTENÇÃO DO PROGRAMA DE DISTRIBUIÇÃO DE LEITE	01/01/2018	31/12/2021	0010.0	Meta Fisica: 0,00	Meta Fisica: 0,00	Meta Fisica: 0,00	Meta Fisica: 0,00	Meta Fisica: 0,00
			Valor: 55.502,01				Valor: 58.000,00	Valor: 60.610,00	Valor: 63.337,00	Valor: 237.449,01	
			Unidade de Medida: Unidade								
08	244	8011	Ação: ELABORAÇÃO DO PLANO LOCAL DE INTERESSE SOCIAL	01/01/2018	31/12/2021	0010.0	Meta Fisica: 0,00	Meta Fisica: 0,00	Meta Fisica: 0,00	Meta Fisica: 0,00	Meta Fisica: 0,00
			Valor: 29.695,70				Valor: 31.032,00	Valor: 32.428,00	Valor: 33.887,00	Valor: 127.042,70	
			Unidade de Medida: Unidade								
08	244	8012	Ação: IMPLANTAÇÃO DO PLANO MUNICIPAL PELA PRIMEIRA INFANCIA	01/01/2018	31/12/2021	0010.0	Meta Fisica: 1,00	Meta Fisica: 1,00	Meta Fisica: 1,00	Meta Fisica: 1,00	Meta Fisica: 4,00
			Valor: 35.000,00				Valor: 36.750,00	Valor: 38.587,50	Valor: 40.516,88	Valor: 150.854,38	
			Unidade de Medida: Unidade								
08	451	7009	Ação: CONSTRUÇÃO E REFORMAS DE UNIDADES HABITACIONAIS INS/CONVENIOS	01/01/2018	31/12/2021	0010.0	Meta Fisica: 0,00	Meta Fisica: 0,00	Meta Fisica: 0,00	Meta Fisica: 0,00	Meta Fisica: 0,00
			Valor: 118.782,80				Valor: 124.128,00	Valor: 129.714,00	Valor: 135.551,00	Valor: 508.175,80	
			Unidade de Medida: Unidade								
08	451	7010	Ação: CONSTRUÇÃO E/OU AMPLIAÇÃO DE COMPLEXO ALIMENTAR	01/01/2018	31/12/2021	0010.0	Meta Fisica: 0,00	Meta Fisica: 0,00	Meta Fisica: 0,00	Meta Fisica: 0,00	Meta Fisica: 0,00
			Valor: 48.163,29				Valor: 50.331,00	Valor: 52.596,00	Valor: 54.963,00	Valor: 206.053,29	
			Unidade de Medida: Unidade								

Anexo II.2 - Detalhamento do Programa

PROGRAMA: 0006 - GESTÃO ASSISTÊNCIA SOCIAL

Códigos		Projeto / Atividade		Execução		Recursos					
Função	Sub-Função	Código	Denominação	Início	Término	Fonte	2018	2019	2020	2021	TOTAL
08	451	7011	Ação: CONSTRUÇÃO E/OU REFORMA DE LAVANDERIA COMUNITARIA Produto: PRODUTO Unidade de Medida: Unidade	01/01/2018	31/12/2021	0010.0	Meta Fisica: 0,00 Valor: 20.786,99	Meta Fisica: 0,00 Valor: 21.722,00	Meta Fisica: 0,00 Valor: 22.699,00	Meta Fisica: 0,00 Valor: 23.720,00	Meta Fisica: 0,00 Valor: 88.927,99
08	482	7012	Ação: CONTRUÇÃO E/OU REFORMA DE 01 CENTRO SOCIAL Produto: PRODUTO Unidade de Medida: Unidade	01/01/2018	31/12/2021	0010.0	Meta Fisica: 0,00 Valor: 23.756,56	Meta Fisica: 0,00 Valor: 24.826,00	Meta Fisica: 0,00 Valor: 25.943,00	Meta Fisica: 0,00 Valor: 27.110,00	Meta Fisica: 0,00 Valor: 101.635,56
08	512	7013	Ação: CONSTRUÇÃO DE MODULOS SANITARIOS DOMICILIARES INC./CONV Produto: PRODUTO Unidade de Medida: Unidade	01/01/2018	31/12/2021	0010.0	Meta Fisica: 0,00 Valor: 95.026,24	Meta Fisica: 0,00 Valor: 99.302,00	Meta Fisica: 0,00 Valor: 103.771,00	Meta Fisica: 0,00 Valor: 108.441,00	Meta Fisica: 0,00 Valor: 406.540,24
Total do Programa:							3.937.314,79	3.943.599,00	4.081.889,50	4.291.291,38	16.254.094,67

Total da Unidade Orçamentária: 3.937.314,79 3.943.599,00 4.081.889,50 4.291.291,38 16.254.094,67

Unidade Orçamentária: 0012 - FUNDO MUNICIPAL DE ASSISTÊNCIA SOCIAL

PROGRAMA: 0006 - GESTÃO ASSISTÊNCIA SOCIAL

Códigos		Projeto / Atividade		Execução		Recursos					
Função	Sub-Função	Código	Denominação	Início	Término	Fonte	2018	2019	2020	2021	TOTAL

Anexo II.2 - Detalhamento do Programa

PROGRAMA: 0006 - GESTÃO ASSISTÊNCIA SOCIAL

Função	Sub-Função	Código	Projeto / Atividade Denominação	Execução		Recursos					
				Início	Término	Fonte	2018	2019	2020	2021	TOTAL
08	241	8013	Ação: MANUT.DOS SERV.DE CONVIVÊNCIA E FORTALECIMENTO DE VÍNCULOS - IDOSOS Produto: PRODUTO Unidade de Medida: Unidade	01/01/2018	31/12/2021	2000.9	Meta Fisica: 0,00 Valor: 35.221,85	Meta Fisica: 0,00 Valor: 36.807,00	Meta Fisica: 0,00 Valor: 38.463,00	Meta Fisica: 0,00 Valor: 40.194,00	Meta Fisica: 0,00 Valor: 150.685,85
08	241	8014	Ação: MANUTENÇÃO DO PROGRAMA BPC NA ESCOLA - DE PRESTAÇÃO CONTINUADA Produto: PRODUTO Unidade de Medida: Unidade	01/01/2018	31/12/2021	2011.0	Meta Fisica: 0,00 Valor: 12.528,38	Meta Fisica: 0,00 Valor: 13.092,00	Meta Fisica: 0,00 Valor: 13.681,00	Meta Fisica: 0,00 Valor: 14.297,00	Meta Fisica: 0,00 Valor: 53.598,38
08	242	8015	Ação: MANUTENÇÃO DOS SERVIÇOS ESPECIALIZADOS PARA PESSOAS COM DEFICIÊNCIA E IDOSO Produto: PRODUTO Unidade de Medida: Unidade	01/01/2018	31/12/2021	2012.0	Meta Fisica: 0,00 Valor: 6.083,29	Meta Fisica: 0,00 Valor: 6.357,00	Meta Fisica: 0,00 Valor: 6.643,00	Meta Fisica: 0,00 Valor: 6.942,00	Meta Fisica: 0,00 Valor: 26.025,29
08	243	8017	Ação: MANUTENÇÃO DAS ATIVIDADES DO PAIF/CRAS Produto: PRODUTO Unidade de Medida: Unidade	01/01/2018	31/12/2021	3000.0	Meta Fisica: 0,00 Valor: 132.235,00	Meta Fisica: 0,00 Valor: 135.340,00	Meta Fisica: 0,00 Valor: 136.800,00	Meta Fisica: 0,00 Valor: 138.400,00	Meta Fisica: 0,00 Valor: 542.775,00
08	243	8018	Ação: MANUT. DO PROG. DE ERRADICAÇÃO DO TRABALHO INFANTIL Produto: PRODUTO Unidade de Medida: Unidade	01/01/2018	31/12/2021	2008.0	Meta Fisica: 0,00 Valor: 44.692,28	Meta Fisica: 0,00 Valor: 46.703,00	Meta Fisica: 0,00 Valor: 48.805,00	Meta Fisica: 0,00 Valor: 51.001,00	Meta Fisica: 0,00 Valor: 191.201,28

Anexo II.2 - Detalhamento do Programa

PROGRAMA: 0006 - GESTÃO ASSISTÊNCIA SOCIAL

Função	Códigos	Sub-Função	Código	Projeto / Atividade	Execução		Recursos					TOTAL	
					Início	Término	Fonte	2018	2019	2020	2021		
08	243	8019		Ação: MANUTENÇÃO DAS ATIVIDADES DO PAEFI/CREAS	01/01/2018	31/12/2021	2006.0	Meta Fisica: 0,00	Meta Fisica: 0,00	Meta Fisica: 0,00	Meta Fisica: 0,00	Meta Fisica: 0,00	Meta Fisica: 0,00
				Produto: PRODUTO				Valor: 100.000,00	Valor: 105.000,00	Valor: 107.000,00	Valor: 109.000,00	Valor: 421.000,00	
				Unidade de Medida: Unidade									
08	243	8020		Ação: MANUTENÇÃO DAS ATIVIDADES DO SCFV	01/01/2018	31/12/2021	2000.9	Meta Fisica: 0,00	Meta Fisica: 0,00	Meta Fisica: 0,00	Meta Fisica: 0,00	Meta Fisica: 0,00	Meta Fisica: 0,00
				Produto: PRODUTO				Valor: 160.000,00	Valor: 163.000,00	Valor: 165.000,00	Valor: 168.000,00	Valor: 656.000,00	
				Unidade de Medida: Unidade									
08	243	8021		Ação: MANUTENÇÃO DAS ATIVIDADES DO CONSELHO DA CRIANÇA E DO ADOLESCENTE	01/01/2018	31/12/2021	2000.9	Meta Fisica: 1,00	Meta Fisica: 1,00	Meta Fisica: 1,00	Meta Fisica: 1,00	Meta Fisica: 1,00	Meta Fisica: 4,00
				Produto: UNIDADE				Valor: 30.000,00	Valor: 30.000,00	Valor: 30.000,00	Valor: 30.000,00	Valor: 120.000,00	
				Unidade de Medida: Unidade									
08	244	8016		Ação: PROGRAMA DE INDICE DE GESTÃO DESCENTRALIZADA - IGDBF	01/01/2018	31/12/2021	2000.9	Meta Fisica: 1,00	Meta Fisica: 1,00	Meta Fisica: 1,00	Meta Fisica: 1,00	Meta Fisica: 1,00	Meta Fisica: 4,00
				Produto: UNIDADE				Valor: 150.000,00	Valor: 160.000,00	Valor: 170.000,00	Valor: 180.000,00	Valor: 660.000,00	
				Unidade de Medida: Unidade									
08	244	8022		Ação: MANUTENÇÃO DAS AÇÕES DE APRIMORAMENTO DO IGD/SUAS	01/01/2018	31/12/2021	2002.0	Meta Fisica: 0,00	Meta Fisica: 0,00	Meta Fisica: 0,00	Meta Fisica: 0,00	Meta Fisica: 0,00	Meta Fisica: 0,00
				Produto: PRODUTO				Valor: 182.000,00	Valor: 185.000,00	Valor: 187.000,00	Valor: 190.000,00	Valor: 744.000,00	
				Unidade de Medida: Unidade									

Anexo II.2 - Detalhamento do Programa

PROGRAMA: 0006 - GESTÃO ASSISTÊNCIA SOCIAL

Função	Sub-Função	Códigos	Projeto / Atividade	Execução		Recursos					TOTAL	
				Início	Término	Fonte	2018	2019	2020	2021		
08	244	8023	Ação: MANUTENÇÃO DAS ATIVIDADES DO PROGRAMA CRIANÇA FELIZ	01/01/2018	31/12/2021	3003.0	Meta Fisica: 0,00	Meta Fisica: 0,00	Meta Fisica: 0,00	Meta Fisica: 0,00	Meta Fisica: 0,00	Meta Fisica: 0,00
			Valor: 105.000,00				Valor: 107.000,00	Valor: 109.000,00	Valor: 111.000,00	Valor: 432.000,00		
			Unidade de Medida: Unidade									
08	244	8024	Ação: CONCESSAO DE AUXILIO FINANCEIRO A PESSOAS EM SITUAÇÃO DE VULNERABILIDADE SOCIAL	01/01/2018	31/12/2021	3000.0	Meta Fisica: 0,00	Meta Fisica: 0,00	Meta Fisica: 0,00	Meta Fisica: 0,00	Meta Fisica: 0,00	Meta Fisica: 0,00
			Valor: 15.000,00				Valor: 18.000,00	Valor: 20.000,00	Valor: 22.000,00	Valor: 75.000,00		
			Unidade de Medida: Unidade									
08	244	8025	Ação: REGULAR ATRAVES DA LEI MUNICIPAL O SISTEMA UNICO DE ASSIST. SOCIAL SUAS	01/01/2018	31/12/2021	2000.9	Meta Fisica: 0,00	Meta Fisica: 0,00	Meta Fisica: 0,00	Meta Fisica: 0,00	Meta Fisica: 0,00	Meta Fisica: 0,00
			Valor: 20.000,00				Valor: 21.000,00	Valor: 22.050,00	Valor: 23.152,50	Valor: 86.202,50		
			Unidade de Medida: Unidade									
08	244	8026	Ação: MANUTENÇÃO DAS ATIVIDADES DO FUNDO MUNICIPAL DE ASSISTENCIA SOCIAL	01/01/2018	31/12/2021	3000.0	Meta Fisica: 0,00	Meta Fisica: 0,00	Meta Fisica: 0,00	Meta Fisica: 0,00	Meta Fisica: 0,00	Meta Fisica: 0,00
			Valor: 148.965,93				Valor: 155.669,00	Valor: 162.674,00	Valor: 169.994,00	Valor: 637.302,93		
			Unidade de Medida: Unidade									
08	244	8027	Ação: MANUTENÇÃO DO CENTRO DE REFERÊNCIA DE ASSISTENCIA SOCIAL - CRAS	01/01/2018	31/12/2021	2004.0	Meta Fisica: 0,00	Meta Fisica: 0,00	Meta Fisica: 0,00	Meta Fisica: 0,00	Meta Fisica: 0,00	Meta Fisica: 0,00
			Valor: 124.975,73				Valor: 130.600,00	Valor: 136.477,00	Valor: 142.618,00	Valor: 534.670,73		
			Unidade de Medida: Unidade									

Anexo II.2 - Detalhamento do Programa

PROGRAMA: 0006 - GESTÃO ASSISTÊNCIA SOCIAL

Função	Sub-Função	Código	Projeto / Atividade	Execução		Recursos					TOTAL	
				Início	Término	Fonte	2018	2019	2020	2021		
08	244	8028	Ação: CONFERÊNCIAS MUNICIPAL DE ASSISTÊNCIA SOCIAL	01/01/2018	31/12/2021	3000.0	Meta Fisica: 0,00	Meta Fisica: 0,00	Meta Fisica: 0,00	Meta Fisica: 0,00	Meta Fisica: 0,00	Meta Fisica: 0,00
			Valor: 18.000,00				Valor: 18.000,00	Valor: 18.000,00	Valor: 18.000,00	Valor: 18.000,00	Valor: 72.000,00	
			Unidade de Medida: Unidade									
08	244	8029	Ação: IMPLANTAÇÃO E MANUTENÇÃO DE AÇÕES REFERENTES A POLITICA DA MULHER	01/01/2018	31/12/2021	2000.9	Meta Fisica: 1,00	Meta Fisica: 1,00	Meta Fisica: 1,00	Meta Fisica: 1,00	Meta Fisica: 1,00	Meta Fisica: 4,00
			Valor: 80.000,00				Valor: 82.000,00	Valor: 85.000,00	Valor: 87.000,00	Valor: 334.000,00		
			Produto: UNIDADE									
08	244	8030	Ação: IMPLANT E MANUT. DE EQUIPE VOLANTE. INST. NA PREST. DE SERV. SOCIOASSIST. A FAMI. RES. EM REG. RISCO	01/01/2018	31/12/2021	2000.9	Meta Fisica: 1,00	Meta Fisica: 1,00	Meta Fisica: 1,00	Meta Fisica: 1,00	Meta Fisica: 1,00	Meta Fisica: 4,00
			Valor: 90.000,00				Valor: 95.000,00	Valor: 100.000,00	Valor: 105.000,00	Valor: 390.000,00		
			Produto: UNIDADE									
08	244	8031	Ação: IMPLANTAÇÃO E MANUTENÇÃO DA POLITICA DE SEGURANÇA ALIMENTARE NUTRICIONAL	01/01/2018	31/12/2021	2000.9	Meta Fisica: 1,00	Meta Fisica: 1,00	Meta Fisica: 1,00	Meta Fisica: 1,00	Meta Fisica: 1,00	Meta Fisica: 4,00
			Valor: 150.000,00				Valor: 160.000,00	Valor: 170.000,00	Valor: 180.000,00	Valor: 660.000,00		
			Unidade de Medida: Unidade									
08	244	8032	Ação: MANUTENÇÃO DASATIVIDADES DO CONSELHO DE ASSISTENCIA SOCIAL	01/01/2018	31/12/2021	2000.9	Meta Fisica: 1,00	Meta Fisica: 1,00	Meta Fisica: 1,00	Meta Fisica: 1,00	Meta Fisica: 1,00	Meta Fisica: 4,00
			Valor: 30.000,00				Valor: 31.500,00	Valor: 33.075,00	Valor: 34.728,75	Valor: 129.303,75		
			Unidade de Medida: Unidade									
Total do Programa:							1.634.702,46	1.700.068,00	1.759.668,00	1.821.327,25	6.915.765,71	

Anexo II.2 - Detalhamento do Programa

PROGRAMA: 0006 - GESTÃO ASSISTÊNCIA SOCIAL

Códigos		Projeto / Atividade		Execução		Recursos					
Função	Sub-Função	Código	Denominação	Início	Término	Fonte	2018	2019	2020	2021	TOTAL
08	243	8037	Ação: MANUT. DAS DOAÇÕES PARA A MELH. DA QUAL. DE VIDA DAS PESSOAS EM SIT. DE VUNERAB. SOCIAL Produto: PRODUTO Unidade de Medida: Unidade	01/01/2018	31/12/2021	2000.9	Meta Fisica: 0,00 Valor: 80.000,00	Meta Fisica: 0,00 Valor: 90.000,00	Meta Fisica: 0,00 Valor: 100.000,00	Meta Fisica: 0,00 Valor: 100.000,00	Meta Fisica: 0,00 Valor: 370.000,00
08	243	8038	Ação: MANUTENÇÃO DAS ATIVIDADES DO CONSELHO DO IDOSO Produto: PRODUTO Unidade de Medida: Unidade	01/01/2018	31/12/2021	2000.9	Meta Fisica: 0,00 Valor: 18.000,00	Meta Fisica: 0,00 Valor: 18.000,00	Meta Fisica: 0,00 Valor: 18.000,00	Meta Fisica: 0,00 Valor: 18.000,00	Meta Fisica: 0,00 Valor: 72.000,00
08	243	8039	Ação: MANUTENÇÃO DAS ATIVIDADES DO FMDCA Produto: PRODUTO Unidade de Medida: Unidade	01/01/2018	31/12/2021	2000.9	Meta Fisica: 0,00 Valor: 34.447,01	Meta Fisica: 0,00 Valor: 35.997,00	Meta Fisica: 0,00 Valor: 37.617,00	Meta Fisica: 0,00 Valor: 39.310,00	Meta Fisica: 0,00 Valor: 147.371,01
08	243	8040	Ação: PROGRAMA APRENDEDO A ESTAMPAR Produto: PRODUTO Unidade de Medida: Unidade	01/01/2018	31/12/2021	2000.9	Meta Fisica: 0,00 Valor: 5.939,14	Meta Fisica: 0,00 Valor: 6.206,00	Meta Fisica: 0,00 Valor: 6.485,00	Meta Fisica: 0,00 Valor: 6.777,00	Meta Fisica: 0,00 Valor: 25.407,14
Total do Programa:							356.282,49	372.595,00	389.192,00	396.087,00	1.514.156,49

Total da Unidade Orçamentária: 356.282,49 372.595,00 389.192,00 396.087,00 1.514.156,49

Unidade Orçamentária: 0014 - FUNDO MUNICIPAL DE HABITAÇÃO E INTERESSES SOCIAIS- FMHS

Anexo II.2 - Detalhamento do Programa

PROGRAMA: 0006 - GESTÃO ASSISTÊNCIA SOCIAL

Função	Sub-Função	Código	Projeto / Atividade	Execução		Recursos					TOTAL
				Início	Término	Fonte	2018	2019	2020	2021	
16	122	1010	Ação: AQUISIÇÃO, CONSTRUÇÃO, CONCLUSÃO, MELHORIA E REFORMA DE UNIDADES HABIT. EM ÁREAS URBANAS E RURAIS Produto: PRODUTO Unidade de Medida: Unidade	01/01/2018	31/12/2021	0010.0	Meta Fisica: 0,00 Valor: 423.134,97	Meta Fisica: 0,00 Valor: 442.176,00	Meta Fisica: 0,00 Valor: 462.074,00	Meta Fisica: 0,00 Valor: 482.867,00	Meta Fisica: 0,00 Valor: 1.810.251,97
16	482	1011	Ação: AQUISIÇÃO DE TERRENOS DESTINADOS A PRODUÇÃO DE LOTES URBANIZ. PARA FINS HABIT. DO INTERESSE SOCIAL Produto: PRODUTO Unidade de Medida: Unidade	01/01/2018	31/12/2021	0010.0	Meta Fisica: 0,00 Valor: 92.962,98	Meta Fisica: 0,00 Valor: 97.146,00	Meta Fisica: 0,00 Valor: 101.518,00	Meta Fisica: 0,00 Valor: 106.086,00	Meta Fisica: 0,00 Valor: 397.712,98
16	482	1012	Ação: IMPLANTAÇÃO DE SANEAMENTO BÁSICO, INFRAESTRUTURA URBANA, COMPLEMENTARES AOS PROGRAMAS HABITACIONAIS. Produto: PRODUTO Unidade de Medida: Unidade	01/01/2018	31/12/2021	0010.0	Meta Fisica: 0,00 Valor: 117.188,73	Meta Fisica: 0,00 Valor: 122.462,00	Meta Fisica: 0,00 Valor: 127.973,00	Meta Fisica: 0,00 Valor: 133.732,00	Meta Fisica: 0,00 Valor: 501.355,73
16	482	1013	Ação: AQUISIÇÃO DE MATERIAIS PARA CONSTRUÇÃO, AMPLIAÇÃO E REFORMA DE MORADIAS Produto: PRODUTO Unidade de Medida: Unidade	01/01/2018	31/12/2021	0010.0	Meta Fisica: 0,00 Valor: 246.393,87	Meta Fisica: 0,00 Valor: 152.982,00	Meta Fisica: 0,00 Valor: 159.866,00	Meta Fisica: 0,00 Valor: 167.060,00	Meta Fisica: 0,00 Valor: 726.301,87
16	482	2012	Ação: MANUT. E IMPLANTAÇÃO E AÇÕES DO FMHIS Produto: PRODUTO Unidade de Medida: Unidade	01/01/2018	31/12/2021	0010.0	Meta Fisica: 0,00 Valor: 241.000,21	Meta Fisica: 0,00 Valor: 247.345,00	Meta Fisica: 0,00 Valor: 253.976,00	Meta Fisica: 0,00 Valor: 260.905,00	Meta Fisica: 0,00 Valor: 1.003.226,21
Total do Programa:							1.120.680,76	1.062.111,00	1.105.407,00	1.150.650,00	4.438.848,76

Anexo II.2 - Detalhamento do Programa

PROGRAMA: 0006 - GESTÃO ASSISTÊNCIA SOCIAL

Códigos	Projeto / Atividade		Execução					Recursos						
	Função	Sub-Função	Código	Denominação	Início	Término	Fonte	2018	2019	2020	2021	TOTAL		
					Total da Unidade Orçamentária:					1.120.680,76	1.062.111,00	1.105.407,00	1.150.650,00	4.438.848,76

Unidade Orçamentária: 0015 - SECRETARIA MUNICIPAL DE EDUCAÇÃO

PROGRAMA: 0007 - EDUCAÇÃO DE QUALIDADE PARA TODOS

Função	Sub-Função	Código	Projeto / Atividade		Execução		Recursos					TOTAL
			Código	Denominação	Início	Término	Fonte	2018	2019	2020	2021	
12	122	3001		Ação: CONSTRUÇÃO, REFORMA E/OU AMPLIAÇÃO DA SECRETARIA DE EDUCAÇÃO	01/01/2018	31/12/2021	0010.0	Meta Fisica: 0,00 Valor: 110.000,00	Meta Fisica: 0,00 Valor: 99.302,00	Meta Fisica: 0,00 Valor: 5.000,00	Meta Fisica: 0,00 Valor: 5.000,00	Meta Fisica: 0,00 Valor: 219.302,00
12	122	3002		Ação: CONSTRUÇÃO, MANUTENÇÃO E EQUIPAMENTO PARA UM CENTRO EDUCACIONAL	01/01/2018	31/12/2021	0010.0	Meta Fisica: 1,00 Valor: 980.000,00	Meta Fisica: 1,00 Valor: 1.800.000,00	Meta Fisica: 1,00 Valor: 1.272.650,75	Meta Fisica: 1,00 Valor: 1.099.450,47	Meta Fisica: 4,00 Valor: 5.152.101,22
12	122	3003		Ação: CONTRUÇÃO DO MURO DA ESCOLA MENINO JESUS DE PRAGA INCLUSIVE CONVENIO	01/01/2018	31/12/2021	0010.0	Meta Fisica: 1,00 Valor: 450.000,00	Meta Fisica: 1,00 Valor: 472.500,00	Meta Fisica: 1,00 Valor: 496.125,00	Meta Fisica: 1,00 Valor: 520.931,25	Meta Fisica: 4,00 Valor: 1.939.556,25
12	122	3004		Ação: AQUISIÇÃO DE VEICULOS PARA A SEC. DE EDUCAÇÃO	01/01/2018	31/12/2021	0010.0	Meta Fisica: 1,00 Valor: 80.000,00	Meta Fisica: 1,00 Valor: 60.000,00	Meta Fisica: 1,00 Valor: 63.000,00	Meta Fisica: 1,00 Valor: 65.000,00	Meta Fisica: 4,00 Valor: 268.000,00

Anexo II.2 - Detalhamento do Programa

PROGRAMA: 0007 - EDUCAÇÃO DE QUALIDADE PARA TODOS

Códigos		Projeto / Atividade	Execução		Recursos							
Função	Sub-Função		Código	Denominação	Início	Término	Fonte	2018	2019	2020	2021	TOTAL
12	122	4001	Ação: PROGRAMA DE INCENTIVO AOS PROFESSORES E PROFISSIONAIS DA EDUCAÇÃO									
			Produto: PRODUTO	01/01/2018	31/12/2021	0010.0	Meta Fisica: 0,00 Valor: 142.539,36	Meta Fisica: 0,00 Valor: 148.954,00	Meta Fisica: 0,00 Valor: 155.657,00	Meta Fisica: 0,00 Valor: 162.662,00	Meta Fisica: 0,00 Valor: 609.812,36	
			Unidade de Medida: Unidade									
12	122	4002	Ação: MANUT.DAS ATIVIDADES DA SEC.MUNICIPAL DE EDUCAÇÃO									
			Produto: PRODUTO	01/01/2018	31/12/2021	0010.0	Meta Fisica: 0,00 Valor: 1.110.900,05	Meta Fisica: 0,00 Valor: 1.160.891,00	Meta Fisica: 0,00 Valor: 1.213.131,00	Meta Fisica: 0,00 Valor: 1.267.722,00	Meta Fisica: 0,00 Valor: 4.752.644,05	
			Unidade de Medida: Unidade									
12	122	4003	Ação: MANUTENÇÃO DAS BANDAS FANFARRAS DAS ESCOLAS MUNICIPAIS									
			Produto: UNIDADE	01/01/2018	31/12/2021	0010.0	Meta Fisica: 1,00 Valor: 50.000,00	Meta Fisica: 1,00 Valor: 52.500,00	Meta Fisica: 1,00 Valor: 55.125,00	Meta Fisica: 1,00 Valor: 57.881,25	Meta Fisica: 4,00 Valor: 215.506,25	
			Unidade de Medida: Unidade									
12	361	3005	Ação: AQUISIÇÃO DE EQUIPAMENTOS E OUTROS MOBILIÁRIOS PARA AS ESCOLAS MUNICIPAIS									
			Produto: PRODUTO	01/01/2018	31/12/2021	0010.0	Meta Fisica: 0,00 Valor: 60.000,00	Meta Fisica: 0,00 Valor: 75.670,00	Meta Fisica: 0,00 Valor: 86.790,00	Meta Fisica: 0,00 Valor: 90.540,00	Meta Fisica: 0,00 Valor: 313.000,00	
			Unidade de Medida: Unidade									
12	361	3006	Ação: CONSTRUÇÃO, REFORMA E AMPLIAÇÃO DE CISTERNAS LOCALIZADA NAS ESCOLAS									
			Produto: PRODUTO	01/01/2018	31/12/2021	0010.0	Meta Fisica: 0,00 Valor: 142.324,99	Meta Fisica: 0,00 Valor: 74.230,00	Meta Fisica: 0,00 Valor: 46.220,00	Meta Fisica: 0,00 Valor: 48.300,00	Meta Fisica: 0,00 Valor: 311.074,99	
			Unidade de Medida: Unidade									

Anexo II.2 - Detalhamento do Programa

PROGRAMA: 0007 - EDUCAÇÃO DE QUALIDADE PARA TODOS

Códigos		Projeto / Atividade	Execução		Recursos						
Função	Sub-Função		Código	Denominação	Início	Término	Fonte	2018	2019	2020	2021
12	361	3007	Ação: CONSTRUÇÃO, REFORMA E AMPLIAÇÃO DE UNIDADES ESCOLARES Produto: PRODUTO Unidade de Medida: Unidade	01/01/2018	31/12/2021	0010.0	Meta Fisica: 0,00 Valor: 1.404.365,95	Meta Fisica: 0,00 Valor: 424.584,25	Meta Fisica: 0,00 Valor: 445.813,46	Meta Fisica: 0,00 Valor: 468.104,13	Meta Fisica: 0,00 Valor: 2.742.867,79
12	361	3008	Ação: IMPLANTAÇÃO E MANUTENÇÃO DE BIBLIOTECAS NAS UNIDADES ESCOLARES Produto: PRODUTO Unidade de Medida: Unidade	01/01/2018	31/12/2021	0010.0	Meta Fisica: 0,00 Valor: 185.000,00	Meta Fisica: 0,00 Valor: 89.250,00	Meta Fisica: 0,00 Valor: 93.712,50	Meta Fisica: 0,00 Valor: 98.398,13	Meta Fisica: 0,00 Valor: 466.360,63
12	361	3009	Ação: Aquisição e/ou Concerto de Carteiras Escolar - RECURSOS PRECATÓRIO/FUNDEF Produto: CARTEIRAS ESCOLAR Unidade de Medida: Unidade	01/01/2018	31/12/2021	0010.1	Meta Fisica: 0,00 Valor: 350.000,00	Meta Fisica: 0,00 Valor: 0,00	Meta Fisica: 0,00 Valor: 0,00	Meta Fisica: 0,00 Valor: 0,00	Meta Fisica: 0,00 Valor: 350.000,00
12	361	3010	Ação: Aquisição de Mobiliários e Equipamentos para Unidades Escolares - RECURSO PRECATÓRIOS FUNDEF Produto: PRODUTO Unidade de Medida: Unidade	01/01/2018	31/12/2021	0010.1	Meta Fisica: 0,00 Valor: 350.000,00	Meta Fisica: 0,00 Valor: 0,00	Meta Fisica: 0,00 Valor: 0,00	Meta Fisica: 0,00 Valor: 0,00	Meta Fisica: 0,00 Valor: 350.000,00
12	361	3011	Ação: Construção e/ou Ampliação de Quadras de Esporte e Espaço de Recreação nas Escolas R/P FUNDEF Produto: PRODUTO Unidade de Medida: Unidade	01/01/2018	31/12/2021	0010.1	Meta Fisica: 0,00 Valor: 700.000,00	Meta Fisica: 0,00 Valor: 0,00	Meta Fisica: 0,00 Valor: 0,00	Meta Fisica: 0,00 Valor: 0,00	Meta Fisica: 0,00 Valor: 700.000,00

Anexo II.2 - Detalhamento do Programa

PROGRAMA: 0007 - EDUCAÇÃO DE QUALIDADE PARA TODOS

Códigos		Projeto / Atividade		Execução		Recursos					
Função	Sub-Função	Código	Denominação	Início	Término	Fonte	2018	2019	2020	2021	TOTAL
12	361	3012	Ação: Const. Ampliação de 01 Moderno Complexo Educacional com total Infra-Estrutura - R/PREC/FUNDEF Produto: ESCOLA Unidade de Medida: Unidade	01/01/2018	31/12/2021	0010.1	Meta Física: 0,00 Valor: 4.400.000,00	Meta Física: 0,00 Valor: 0,00	Meta Física: 0,00 Valor: 0,00	Meta Física: 0,00 Valor: 0,00	Meta Física: 0,00 Valor: 4.400.000,00
12	361	3013	Ação: Const. de 01 Galpão com toda Infra-Estrutura para Guarda Frota de Veículos da Educação R/P FUNDEF Produto: VEÍCULOS Unidade de Medida: Unidade	01/01/2018	31/12/2021	0010.1	Meta Física: 0,00 Valor: 850.000,00	Meta Física: 0,00 Valor: 0,00	Meta Física: 0,00 Valor: 0,00	Meta Física: 0,00 Valor: 850.000,00	
12	361	3014	Ação: AQUISIÇÃO DE LIVROS PARA EDUCAÇÃO INFANTIL E CRECHE - RECURSOS PRECATORIO FUNDEF Produto: PRODUTOS Unidade de Medida: Unidade	01/01/2018	31/12/2021	0250.0	Meta Física: 1,00 Valor: 235.130,84	Meta Física: 1,00 Valor: 0,00	Meta Física: 1,00 Valor: 0,00	Meta Física: 1,00 Valor: 4,00	Meta Física: 1,00 Valor: 235.130,84
12	361	3015	Ação: AQUISIÇÃO DE PONTO ELETRÔNICO PARA TODO COMPLEXO EDUCACIONAL DO MUNICÍPIO Produto: PRODUTOS Unidade de Medida: Unidade	01/01/2018	31/12/2021	0010.1	Meta Física: 20,00 Valor: 120.000,00	Meta Física: 0,00 Valor: 0,00	Meta Física: 0,00 Valor: 0,00	Meta Física: 0,00 Valor: 0,00	Meta Física: 20,00 Valor: 120.000,00
12	361	3016	Ação: AQUISIÇÃO DE VEÍCULOS PARA ATENDER A SECRETARIA E A REDE MUNICIPAL DE ENSINO. Produto: VEÍCULOS Unidade de Medida: Unidade	01/01/2018	31/12/2021	0010.1	Meta Física: 3,00 Valor: 250.000,00	Meta Física: 0,00 Valor: 0,00	Meta Física: 0,00 Valor: 0,00	Meta Física: 0,00 Valor: 0,00	Meta Física: 3,00 Valor: 250.000,00

Anexo II.2 - Detalhamento do Programa

PROGRAMA: 0007 - EDUCAÇÃO DE QUALIDADE PARA TODOS

Função	Sub-Função	Código	Projeto / Atividade	Execução		Recursos					TOTAL
				Início	Término	Fonte	2018	2019	2020	2021	
12	361	4008	Ação: Complemento do Pato do Salário dos Funcionários da Educação - RECURSO PRECATORIO/FUNDEF Produto: FUNCIONÁRIOS DA EDUCAÇÃO Unidade de Medida: Unidade	01/01/2018	31/12/2021	0010.1	Meta Fisica: 0,00 Valor: 800.000,00	Meta Fisica: 0,00 Valor: 0,00	Meta Fisica: 0,00 Valor: 0,00	Meta Fisica: 0,00 Valor: 0,00	Meta Fisica: 0,00 Valor: 800.000,00
12	361	4009	Ação: Recolh para o IPAM de Contrib acumuladas devidas sobre as Folhas da Educação R/PREC/FUNDEF Produto: RPPS Unidade de Medida: Unidade	01/01/2018	31/12/2021	0010.1	Meta Fisica: 0,00 Valor: 900.000,00	Meta Fisica: 0,00 Valor: 0,00	Meta Fisica: 0,00 Valor: 0,00	Meta Fisica: 0,00 Valor: 0,00	Meta Fisica: 0,00 Valor: 900.000,00
12	361	4010	Ação: Manutenção Continuada das Ações da Rede Escolar do Município - RECURSO/PREC/FUNDEF Produto: ESCOLAS Unidade de Medida: Unidade	01/01/2018	31/12/2021	0010.1	Meta Fisica: 0,00 Valor: 2.560.000,00	Meta Fisica: 0,00 Valor: 0,00	Meta Fisica: 0,00 Valor: 0,00	Meta Fisica: 0,00 Valor: 0,00	Meta Fisica: 0,00 Valor: 2.560.000,00
12	361	4011	Ação: Contratação de Instituições para Realização de Cursos de Formação Continuada - R/PREC/FUNDEF Produto: FUNCIONARIOS Unidade de Medida: Unidade	01/01/2018	31/12/2021	0010.1	Meta Fisica: 0,00 Valor: 250.000,00	Meta Fisica: 0,00 Valor: 0,00	Meta Fisica: 0,00 Valor: 0,00	Meta Fisica: 0,00 Valor: 0,00	Meta Fisica: 0,00 Valor: 250.000,00
12	361	4012	Ação: PROGRAMA DE INCENTIVO AOS PROF. E PROFISSIONAIS. DA EDUCAÇÃO - RECUR. PRECA. FUNDEF Produto: PROFESSORES Unidade de Medida: Unidade	01/01/2018	31/12/2021	0010.1	Meta Fisica: 1,00 Valor: 150.000,00	Meta Fisica: 1,00 Valor: 0,00	Meta Fisica: 1,00 Valor: 0,00	Meta Fisica: 1,00 Valor: 0,00	Meta Fisica: 4,00 Valor: 150.000,00

GNPJ: 12.237.038/0001-61
 Rua: BELARMINO VIEIRA BARROS, 32
 Bairro: CENTRO

Anexo II.2 - Detalhamento do Programa

PROGRAMA: 0007 - EDUCAÇÃO DE QUALIDADE PARA TODOS

Códigos		Projeto / Atividade	Execução		Recursos				TOTAL		
Função	Sub-Função		Início	Término	Fonte	2018	2019	2020		2021	
12	365	3020	01/01/2018	31/12/2021	0010.1	Meta Fisica: 0,00 Valor: 1.800.000,00	Meta Fisica: 0,00 Valor: 0,00	Meta Fisica: 0,00 Valor: 0,00	Meta Fisica: 0,00 Valor: 1.800.000,00	0,00	1.800.000,00
		Ação: Construção e/ou Ampliação e equipamento de CRECHES de grande porte - RECURSO/PREC/FUNDEF Produto: CRIANÇAS Unidade de Medida: Unidade									
12	365	4016	01/01/2018	31/12/2021	0010.0	Meta Fisica: 0,00 Valor: 68.449,64	Meta Fisica: 0,00 Valor: 71.530,00	Meta Fisica: 0,00 Valor: 74.749,00	Meta Fisica: 0,00 Valor: 78.113,00	0,00	292.841,64
		Ação: MANUTENÇÃO DE CRECHES PRÉ ESCOLAR Produto: PRODUTO Unidade de Medida: Unidade									
Total do Programa:						19.726.446,68	5.401.678,47	4.950.789,21	4.983.199,60	35.062.113,96	

Total da Unidade Orçamentária: 19.726.446,68 5.401.678,47 4.950.789,21 4.983.199,60 35.062.113,96

Unidade Orçamentária: 0016 - TRANSFERENCIAS DE RECURSOS ORIUNDOS DO FNDE

PROGRAMA: 0007 - EDUCAÇÃO DE QUALIDADE PARA TODOS

Códigos		Projeto / Atividade	Execução		Recursos				TOTAL		
Função	Sub-Função		Início	Término	Fonte	2018	2019	2020		2021	
12	361	3021	01/01/2018	31/12/2021	0298.0	Meta Fisica: 0,00 Valor: 800.000,00	Meta Fisica: 0,00 Valor: 505.771,20	Meta Fisica: 0,00 Valor: 292.636,00	Meta Fisica: 0,00 Valor: 305.805,00	0,00	1.904.212,20
		Ação: AQUISIÇÃO DE VEÍCULO AUTOMOTO DESTINADO AO TRANSPORTE ESCOLAR - CAMINHO DA ESCOLA Produto: PRODUTO Unidade de Medida: Unidade									

Anexo II.2 - Detalhamento do Programa

PROGRAMA: 0007 - EDUCAÇÃO DE QUALIDADE PARA TODOS

Função	Sub-Função	Código	Projeto / Atividade	Execução		Recursos					
				Início	Término	Fonte	2018	2019	2020	2021	TOTAL
12	361	3022	Ação: CONSTRUÇÃO, REFORMA E/OU AMPLIAÇÃO DE QUADRAS	01/01/2018	31/12/2021	0298.0	Meta Fisica: 0,00	Meta Fisica: 0,00	Meta Fisica: 0,00	Meta Fisica: 0,00	Meta Fisica: 0,00
			Valor: 500.000,00				Valor: 300.000,00	Valor: 150.000,00	Valor: 100.000,00	Valor: 1.050.000,00	
			Unidade de Medida: Unidade								
12	361	3023	Ação: CONSTRUÇÃO, REFORMA E AMPLIAÇÃO DE CRECHES	01/01/2018	31/12/2021	0298.0	Meta Fisica: 0,00	Meta Fisica: 0,00	Meta Fisica: 0,00	Meta Fisica: 0,00	Meta Fisica: 0,00
			Valor: 178.174,20				Valor: 186.192,00	Valor: 194.571,00	Valor: 203.327,00	Valor: 762.264,20	
			Unidade de Medida: Unidade								
12	361	4017	Ação: MANUTENÇÃO DO PROGRAMA SALÁRIO EDUCAÇÃO - QSE	01/01/2018	31/12/2021	0200.0	Meta Fisica: 0,00	Meta Fisica: 0,00	Meta Fisica: 0,00	Meta Fisica: 0,00	Meta Fisica: 0,00
			Valor: 95.026,23				Valor: 99.302,00	Valor: 103.771,00	Valor: 108.441,00	Valor: 406.540,23	
			Unidade de Medida: Unidade								
12	361	4018	Ação: PROGRAMA DINHEIRO DIRETO NA ESCOLA - PDDE	01/01/2018	31/12/2021	0201.0	Meta Fisica: 0,00	Meta Fisica: 0,00	Meta Fisica: 0,00	Meta Fisica: 0,00	Meta Fisica: 0,00
			Valor: 21.380,90				Valor: 22.343,00	Valor: 23.348,00	Valor: 24.399,00	Valor: 91.470,90	
			Unidade de Medida: Unidade								
12	361	4019	Ação: MANUT. DO PROGRAMA NACIONAL DE ALIMENTAÇÃO ESCOLAR - PNAEF	01/01/2018	31/12/2021	0202.0	Meta Fisica: 0,00	Meta Fisica: 0,00	Meta Fisica: 0,00	Meta Fisica: 0,00	Meta Fisica: 0,00
			Valor: 116.407,15				Valor: 121.645,00	Valor: 127.119,00	Valor: 132.839,00	Valor: 498.010,15	
			Unidade de Medida: Unidade								

Anexo II.2 - Detalhamento do Programa

PROGRAMA: 0007 - EDUCAÇÃO DE QUALIDADE PARA TODOS

Função	Códigos	Sub-Função	Código	Projeto / Atividade	Execução		Recursos				TOTAL				
					Início	Término	Fonte	2018	2019	2020		2021			
12	361	4020		Ação: MANUT. DO PROG. NACIONAL DE APOIO AO TRANSP. ESCOLAR - PNAT INFATIL	01/01/2018	31/12/2021	0204.0	Meta Fisica:	0,00	0,00	0,00	0,00	0,00	Meta Fisica:	0,00
				Valor:				117.817,42	58.619,00	59.457,00	60.333,00	296.226,42	Valor:	296.226,42	
				Unidade de Medida:				Unidade							
12	361	4021		Ação: MANUT. DO PROG. NACIONAL DE APOIO AO TRANSP. ESCOLAR - PNAT FUNDAMENTAL	01/01/2018	31/12/2021	0203.0	Meta Fisica:	0,00	0,00	0,00	0,00	0,00	Meta Fisica:	0,00
				Valor:				106.904,52	111.715,00	116.742,00	121.995,00	457.356,52	Valor:	457.356,52	
				Unidade de Medida:				Unidade							
12	361	4022		Ação: MANUTENÇÃO DO PROGRAMA MAIS EDUCAÇÃO	01/01/2018	31/12/2021	0250.0	Meta Fisica:	1,00	1,00	1,00	1,00	4,00	Meta Fisica:	4,00
				Valor:				300.000,00	315.000,00	330.750,00	347.287,50	1.293.037,50	Valor:	1.293.037,50	
				Unidade de Medida:				Unidade							
12	363	4023		Ação: MANUTENÇÃO DO PROGRAMA NACIONAL DE ALIMENTAÇÃO ESCOLAR - PNAEP	01/01/2018	31/12/2021	0202.0	Meta Fisica:	0,00	0,00	0,00	0,00	0,00	Meta Fisica:	0,00
				Valor:				25.330,44	26.470,00	27.661,00	28.906,00	108.367,44	Valor:	108.367,44	
				Unidade de Medida:				Unidade							
12	365	4024		Ação: MANUTENÇÃO DO PROGRAMA NACIONAL DE ALIMENTAÇÃO ESCOLAR - PNAEC CRECHE	01/01/2018	31/12/2021	0202.0	Meta Fisica:	0,00	0,00	0,00	0,00	0,00	Meta Fisica:	0,00
				Valor:				12.068,58	12.612,00	13.180,00	13.773,00	51.633,58	Valor:	51.633,58	
				Unidade de Medida:				Unidade							

Anexo II.2 - Detalhamento do Programa

PROGRAMA: 0007 - EDUCAÇÃO DE QUALIDADE PARA TODOS

Função	Sub-Função	Código	Projeto / Atividade	Execução		Recursos					TOTAL
				Início	Término	Fonte	2018	2019	2020	2021	
12	365	4025	Ação: MANUTENÇÃO DO PROGRAMA BRASIL CARINHOSO	01/01/2018	31/12/2021	0298.0	Meta Fisica: 0,00 Valor: 172.816,88	Meta Fisica: 0,00 Valor: 180.594,00	Meta Fisica: 0,00 Valor: 188.721,00	Meta Fisica: 0,00 Valor: 197.213,00	Meta Fisica: 0,00 Valor: 739.344,88
			Produto: PRODUTO								
			Unidade de Medida: Unidade								
12	366	4026	Ação: MANUTENÇÃO DO PROGRAMA NACIONAL DE ALIMENTAÇÃO ESCOLAR - PNAE EJA	01/01/2018	31/12/2021	0202.0	Meta Fisica: 0,00 Valor: 12.500,70	Meta Fisica: 0,00 Valor: 13.063,00	Meta Fisica: 0,00 Valor: 13.651,00	Meta Fisica: 0,00 Valor: 14.265,00	Meta Fisica: 0,00 Valor: 53.479,70
			Produto: PRODUTO								
			Unidade de Medida: Unidade								
Total do Programa:							2.458.427,02	1.953.326,20	1.641.607,00	1.658.583,50	7.711.943,72

Total da Unidade Orçamentária: 2.458.427,02 1.953.326,20 1.641.607,00 1.658.583,50 7.711.943,72

Unidade Orçamentária: 0017 - FUNDO DE MANUTENÇÃO DA EDUCAÇÃO BÁSICA - FUNDEB

PROGRAMA: 0007 - EDUCAÇÃO DE QUALIDADE PARA TODOS

Função	Sub-Função	Código	Projeto / Atividade	Execução		Recursos					TOTAL
				Início	Término	Fonte	2018	2019	2020	2021	
12	361	4027	Ação: MANUT. DO FUNDO DE DESENV. DO ENSINO FUNDAMENTAL - FUNDEB 40%	01/01/2018	31/12/2021	0030.4	Meta Fisica: 0,00 Valor: 2.845.591,86	Meta Fisica: 0,00 Valor: 2.973.643,00	Meta Fisica: 0,00 Valor: 3.107.457,00	Meta Fisica: 0,00 Valor: 3.247.293,00	Meta Fisica: 0,00 Valor: 12.173.984,86
			Produto: PRODUTO								
			Unidade de Medida: Unidade								

CNPJ: 12.237.038/0001-61
 Rua: BELARMINO VIEIRA BARROS, 32
 Bairro: CENTRO

Anexo II.2 - Detalhamento do Programa

PROGRAMA: 0007 - EDUCAÇÃO DE QUALIDADE PARA TODOS

Função	Códigos	Sub-Função	Código	Projeto / Atividade	Execução		Recursos				TOTAL	
					Início	Término	Fonte	2018	2019	2020		2021
2	361	4028	Ação: MANUT. DO FUNDO DE DESENV. DO ENSINO FUNDAMENTAL - FUNDEB 60%		01/01/2018	31/12/2021	0030.6	Meta Fisica: 0,00	Meta Fisica: 0,00	Meta Fisica: 0,00	Meta Fisica: 0,00	Meta Fisica: 0,00
			Valor: 3.230.183,22	Valor: 3.375.541,00				Valor: 3.527.440,00	Valor: 3.686.175,00			
			Produto: PRODUTO					Valor: 0,00	Valor: 0,00	Valor: 0,00	Valor: 0,00	
				Unidade de Medida: Unidade				Valor: 3.230.183,22	Valor: 3.375.541,00	Valor: 3.527.440,00	Valor: 3.686.175,00	Valor: 13.819.339,22
2	365	3024	Ação: CONST. REFORMA E/OU AMPLIAÇÃO DE UNIDADES ESCOLARES DE EDUCAÇÃO INFANTIL		01/01/2018	31/12/2021	0030.0	Meta Fisica: 0,00	Meta Fisica: 0,00	Meta Fisica: 0,00	Meta Fisica: 0,00	Meta Fisica: 0,00
			Valor: 124.622,27	Valor: 130.853,38				Valor: 137.396,05	Valor: 144.265,86			
			Produto: PRODUTO					Valor: 0,00	Valor: 0,00	Valor: 0,00	Valor: 0,00	
				Unidade de Medida: Unidade				Valor: 124.622,27	Valor: 130.853,38	Valor: 137.396,05	Valor: 144.265,86	Valor: 537.137,56
2	365	4029	Ação: MANUT. DO FUNDO DE DESENVOLVIMENTO DO ENSINO INFANTIL - FUNDEB 60%		01/01/2018	31/12/2021	0030.6	Meta Fisica: 0,00	Meta Fisica: 0,00	Meta Fisica: 0,00	Meta Fisica: 0,00	Meta Fisica: 0,00
			Valor: 288.965,29	Valor: 301.969,00				Valor: 315.558,00	Valor: 329.758,00			
			Produto: PRODUTO					Valor: 0,00	Valor: 0,00	Valor: 0,00	Valor: 0,00	
				Unidade de Medida: Unidade				Valor: 288.965,29	Valor: 301.969,00	Valor: 315.558,00	Valor: 329.758,00	Valor: 1.236.250,29
2	365	4030	Ação: MANUT. DO FUNDO DE DESENVOLVIMENTO DO ENSINO INFANTIL - FUNDEB 40%		01/01/2018	31/12/2021	0030.4	Meta Fisica: 0,00	Meta Fisica: 0,00	Meta Fisica: 0,00	Meta Fisica: 0,00	Meta Fisica: 0,00
			Valor: 209.348,74	Valor: 218.769,00				Valor: 228.614,00	Valor: 238.902,00			
			Produto: PRODUTO					Valor: 0,00	Valor: 0,00	Valor: 0,00	Valor: 0,00	
				Unidade de Medida: Unidade				Valor: 209.348,74	Valor: 218.769,00	Valor: 228.614,00	Valor: 238.902,00	Valor: 895.633,74
2	366	4031	Ação: MANUTENÇÃO DO PROGRAMA DE EDUCAÇÃO DE JOVENS E ADULTOS - 40%		01/01/2018	31/12/2021	0030.4	Meta Fisica: 0,00	Meta Fisica: 0,00	Meta Fisica: 0,00	Meta Fisica: 0,00	Meta Fisica: 0,00
			Valor: 104.473,92	Valor: 109.175,00				Valor: 114.088,00	Valor: 119.222,00			
			Produto: PRODUTO					Valor: 0,00	Valor: 0,00	Valor: 0,00	Valor: 0,00	
				Unidade de Medida: Unidade				Valor: 104.473,92	Valor: 109.175,00	Valor: 114.088,00	Valor: 119.222,00	Valor: 446.958,92

PROGRAMA: 0007 - EDUCAÇÃO DE QUALIDADE PARA TODOS

Códigos		Projeto / Atividade		Execução		Recursos					
Função	Sub-Função	Código	Denominação	Início	Término	Fonte	2018	2019	2020	2021	TOTAL
12	366	4032	Ação: MANUTENÇÃO DO PROGRAMA DE EDUCAÇÃO DE JOVENS E ADULTOS - FUNDEB 60% Produto: PRODUTO Unidade de Medida: Unidade	01/01/2018	31/12/2021	0030.6	Meta Fisica: 0,00 Valor: 220.528,58	Meta Fisica: 0,00 Valor: 230.452,00	Meta Fisica: 0,00 Valor: 240.822,00	Meta Fisica: 0,00 Valor: 251.659,00	Meta Fisica: 0,00 Valor: 943.461,58
Total do Programa:							7.023.713,88	7.340.402,38	7.671.375,05	8.017.274,86	30.052.766,17

Total da Unidade Orçamentária: 7.023.713,88 7.340.402,38 7.671.375,05 8.017.274,86 30.052.766,17

Unidade Orçamentária: 0018 - SECRETARIA MUNICIPAL DE TRANSPORTE

PROGRAMA: 0008 - CIDADE EM TRANSFORMAÇÃO

Códigos		Projeto / Atividade		Execução		Recursos					
Função	Sub-Função	Código	Denominação	Início	Término	Fonte	2018	2019	2020	2021	TOTAL
26	782	2013	Ação: MANUTENÇÃO DAS ATIVIDADES DO DEPARTAMENTO DE TRANSPORTE Produto: PRODUTO Unidade de Medida: Unidade	01/01/2018	31/12/2021	0010.0	Meta Fisica: 0,00 Valor: 250.111,99	Meta Fisica: 0,00 Valor: 261.367,00	Meta Fisica: 0,00 Valor: 273.129,00	Meta Fisica: 0,00 Valor: 285.420,00	Meta Fisica: 0,00 Valor: 1.070.027,99
Total do Programa:							250.111,99	261.367,00	273.129,00	285.420,00	1.070.027,99

Total da Unidade Orçamentária: 250.111,99 261.367,00 273.129,00 285.420,00 1.070.027,99

Unidade Orçamentária: 0019 - SECRETARIA MUNICIPAL DE OBRAS E URBANIZAÇÃO

Anexo II.2 - Detalhamento do Programa

PROGRAMA: 0008 - CIDADE EM TRANSFORMAÇÃO

Códigos	Projeto / Atividade		Execução		Recursos					TOTAL		
	Função	Sub-Função	Código	Denominação	Início	Término	Fonte	2018	2019		2020	2021
04	782	1014		Ação: CONST. E MANUT. DE 01 (UM) GALPÃO PARA GUARDAR E CONSERVAÇÃO DA FROTA MUNICIPAL. Produto: PRODUTO Unidade de Medida: Unidade	01/01/2018	31/12/2021	0010.0	Meta Fisica: 0,00 Valor: 1.850.000,00	Meta Fisica: 0,00 Valor: 560.000,00	Meta Fisica: 0,00 Valor: 182.883,00	Meta Fisica: 0,00 Valor: 186.613,00	Meta Fisica: 0,00 Valor: 2.779.496,00
15	122	1015		Ação: AQUISIÇÃO DE UMA PATRULHA MECÂNICA Produto: PRODUTO Unidade de Medida: Unidade	01/01/2018	31/12/2021	0010.0	Meta Fisica: 0,00 Valor: 198.669,28	Meta Fisica: 0,00 Valor: 207.609,00	Meta Fisica: 0,00 Valor: 216.951,00	Meta Fisica: 0,00 Valor: 226.714,00	Meta Fisica: 0,00 Valor: 849.943,28
15	122	1016		Ação: CONSTRUÇÃO OU RECONSTRUÇÃO DE PONTES E PASSAGENS MOLHADAS Produto: PRODUTO Unidade de Medida: Unidade	01/01/2018	31/12/2021	0010.0	Meta Fisica: 0,00 Valor: 500.000,00	Meta Fisica: 0,00 Valor: 525.000,00	Meta Fisica: 0,00 Valor: 551.250,00	Meta Fisica: 0,00 Valor: 578.812,50	Meta Fisica: 0,00 Valor: 2.155.062,50
15	122	2014		Ação: MANUTENÇÃO DAS ATIVIDADES DO DEPARTAMENTO DE OBRAS, E URBANISMO Produto: PRODUTO Unidade de Medida: Unidade	01/01/2018	31/12/2021	0010.0	Meta Fisica: 0,00 Valor: 1.939.173,89	Meta Fisica: 0,00 Valor: 2.026.437,00	Meta Fisica: 0,00 Valor: 2.117.627,00	Meta Fisica: 0,00 Valor: 2.212.920,00	Meta Fisica: 0,00 Valor: 8.296.157,89
15	451	1017		Ação: AQUISIÇÃO E DESAPROPRIAÇÃO DE TERRENOS E IMOVEIS PARA OBRAS DE INTERESSE PÚBLICO Produto: PRODUTO Unidade de Medida: Unidade	01/01/2018	31/12/2021	0010.0	Meta Fisica: 0,00 Valor: 333.737,55	Meta Fisica: 0,00 Valor: 139.756,00	Meta Fisica: 0,00 Valor: 146.045,00	Meta Fisica: 0,00 Valor: 152.617,00	Meta Fisica: 0,00 Valor: 772.155,55

Anexo II.2 - Detalhamento do Programa

PROGRAMA: 0008 - CIDADE EM TRANSFORMAÇÃO

Função	Sub-Função	Código	Projeto / Atividade	Execução		Recursos					TOTAL	
				Início	Término	Fonte	2018	2019	2020	2021		
15	451	1018	Ação: CONTRUÇÃO DE 01(UMA) ALMOXARIFADO PUBLICO MUNICIPAL	01/01/2018	31/12/2021	0010.0	Meta Fisica: 0,00	Meta Fisica: 0,00	Meta Fisica: 0,00	Meta Fisica: 0,00	Meta Fisica: 0,00	Meta Fisica: 0,00
			Valor: 200.092,66				Valor: 104.597,00	Valor: 109.304,00	Valor: 114.223,00	Valor: 528.216,66		
			Unidade de Medida: Unidade									
15	451	1019	Ação: IMPLANTAÇÃO DE PAV. ALFALTICA/OU PARALELEPIEDO NA ZONA URBANA E ZONA RURAL	01/01/2018	31/12/2021	0010.0	Meta Fisica: 1,00	Meta Fisica: 1,00	Meta Fisica: 1,00	Meta Fisica: 1,00	Meta Fisica: 4,00	
			Valor: 1.600.000,00				Valor: 1.680.000,00	Valor: 1.764.000,00	Valor: 1.852.200,00	Valor: 6.896.200,00		
			Unidade de Medida: Unidade									
15	451	1020	Ação: LOCAÇÃO DE COMPACTADOR DE LIXO	01/01/2018	31/12/2021	0010.0	Meta Fisica: 1,00	Meta Fisica: 1,00	Meta Fisica: 1,00	Meta Fisica: 1,00	Meta Fisica: 4,00	
			Valor: 500.000,00				Valor: 525.000,00	Valor: 551.250,00	Valor: 578.812,50	Valor: 2.155.062,50		
			Unidade de Medida: Unidade									
15	452	1021	Ação: PAVIMENTAÇÃO DE RUAS E AVENIDAS INC./CONVÊNIOS	01/01/2018	31/12/2021	0010.0	Meta Fisica: 0,00	Meta Fisica: 0,00	Meta Fisica: 0,00	Meta Fisica: 0,00	Meta Fisica: 0,00	
			Valor: 387.895,21				Valor: 405.350,00	Valor: 423.591,00	Valor: 442.653,00	Valor: 1.659.489,21		
			Unidade de Medida: Unidade									
15	452	1022	Ação: CONSTRUÇÃO E/OU AMPLIAÇÃO DE PRAÇAS, PARQUES E JARDINS	01/01/2018	31/12/2021	0010.0	Meta Fisica: 0,00	Meta Fisica: 0,00	Meta Fisica: 0,00	Meta Fisica: 0,00	Meta Fisica: 0,00	
			Valor: 73.241,95				Valor: 76.538,00	Valor: 79.982,00	Valor: 83.581,00	Valor: 313.342,95		
			Unidade de Medida: Unidade									

Anexo II.2 - Detalhamento do Programa

PROGRAMA: 0008 - CIDADE EM TRANSFORMAÇÃO

Função	Sub-Função	Código	Projeto / Atividade	Execução		Recursos					TOTAL	
				Início	Término	Fonte	2018	2019	2020	2021		
15	452	1023	Ação: AQUISIÇÃO DE TERRENO DESTINADO AO DEPOSITO DE LIXO	01/01/2018	31/12/2021	0010.0	Meta Fisica: 0,00	Meta Fisica: 0,00	Meta Fisica: 0,00	Meta Fisica: 0,00	Meta Fisica: 0,00	Meta Fisica: 0,00
			Valor: 247.513,12				Valor: 149.651,00	Valor: 151.885,00	Valor: 154.220,00	Valor: 703.269,12		
			Unidade de Medida: Unidade									
15	452	1024	Ação: CONSTRUÇÃO, REFORMA E/OU AMPLIAÇÃO DE CEMITÉRIOS PÚBLICOS	01/01/2018	31/12/2021	0010.0	Meta Fisica: 0,00	Meta Fisica: 0,00	Meta Fisica: 0,00	Meta Fisica: 0,00	Meta Fisica: 0,00	Meta Fisica: 0,00
			Valor: 384.140,43				Valor: 287.927,00	Valor: 191.884,00	Valor: 196.019,00	Valor: 1.059.970,43		
			Unidade de Medida: Unidade									
15	452	2015	Ação: MANUTENÇÃO DO SISTEMA DE COLETA E LIMPEZA PÚBLICA	01/01/2018	31/12/2021	0010.0	Meta Fisica: 0,00	Meta Fisica: 0,00	Meta Fisica: 0,00	Meta Fisica: 0,00	Meta Fisica: 0,00	Meta Fisica: 0,00
			Valor: 352.635,90				Valor: 259.505,00	Valor: 166.683,00	Valor: 174.184,00	Valor: 953.007,90		
			Unidade de Medida: Unidade									
15	751	2016	Ação: MANUENÇÃO, REVISÃO E AMPLIAÇÃO DA REDE DE ILUMINAÇÃO PÚBLICA	01/01/2018	31/12/2021	0010.0	Meta Fisica: 0,00	Meta Fisica: 0,00	Meta Fisica: 0,00	Meta Fisica: 0,00	Meta Fisica: 0,00	Meta Fisica: 0,00
			Valor: 142.539,36				Valor: 148.954,00	Valor: 155.657,00	Valor: 162.662,00	Valor: 609.812,36		
			Unidade de Medida: Unidade									
16	482	1025	Ação: CONSTRUÇÃO E MELHORIA DE CASAS POPULARES	01/01/2018	31/12/2021	0010.0	Meta Fisica: 0,00	Meta Fisica: 0,00	Meta Fisica: 0,00	Meta Fisica: 0,00	Meta Fisica: 0,00	Meta Fisica: 0,00
			Valor: 304.098,40				Valor: 317.783,00	Valor: 332.083,00	Valor: 347.027,00	Valor: 1.300.991,40		
			Unidade de Medida: Unidade									
Total do Programa:							9.013.737,75	7.414.107,00	7.141.075,00	7.463.258,00	31.032.177,75	

PROGRAMA: 0008 - CIDADE EM TRANSFORMAÇÃO

Códigos	Projeto / Atividade		Execução		Recursos					
	Sub-Função	Código	Início	Término	Fonte	2018	2019	2020	2021	TOTAL
18	122	2017	01/01/2018	31/12/2021	0010.0	Meta Fisica: 0,00 Valor: 51.076,60	Meta Fisica: 0,00 Valor: 53.375,00	Meta Fisica: 0,00 Valor: 55.777,00	Meta Fisica: 0,00 Valor: 58.287,00	Meta Fisica: 0,00 Valor: 218.515,60
Total da Unidade Orçamentária: 9.013.737,75 7.414.107,00 7.141.075,00 7.463.258,00 31.032.177,75										

Unidade Orçamentária: 0020 - SECRETARIA MUN. DE AGRICULTURA, MEIO AMBIENTE E DESENV. AGRÁRIO

PROGRAMA: 0009 - APRIMORAMENTO DA GESTÃO NAS AÇÕES DA AGRICULTURA E MEIO AMBIENTE

Códigos	Projeto / Atividade		Execução		Fonte	Recursos				
	Sub-Função	Código	Início	Término		2018	2019	2020	2021	TOTAL
20	122	1026	01/01/2018	31/12/2021	0010.0	Meta Fisica: 0,00 Valor: 360.810,85	Meta Fisica: 0,00 Valor: 263.547,00	Meta Fisica: 0,00 Valor: 166.407,00	Meta Fisica: 0,00 Valor: 169.395,00	Meta Fisica: 0,00 Valor: 960.159,85
Ação: CONST. DE 01 PRÉDIO E AQUISIÇÃO DE EQUIP. PARA DEPARTAMENTO DA SEC. DE AGRICULTURA										
20	122	1027	01/01/2018	31/12/2021	0010.0	Meta Fisica: 0,00 Valor: 643.921,91	Meta Fisica: 0,00 Valor: 672.898,00	Meta Fisica: 0,00 Valor: 703.178,00	Meta Fisica: 0,00 Valor: 734.821,00	Meta Fisica: 0,00 Valor: 2.754.818,91
Ação: MANUTENÇÃO DAS ATIVIDADES DO DEPARTAMENTO DE AGRICULTURA										
20	605	1027	01/01/2018	31/12/2021	0010.0	Meta Fisica: 0,00 Valor: 137.802,48	Meta Fisica: 0,00 Valor: 144.004,00	Meta Fisica: 0,00 Valor: 150.484,00	Meta Fisica: 0,00 Valor: 157.256,00	Meta Fisica: 0,00 Valor: 589.546,48
Ação: CONSTRUÇÃO E/OU AMPLIAÇÃO DE MATADOURO E PÁTIO PARA FEIRA LIVRE										
Unidade de Medida: Unidade										

PROGRAMA: 0009 - APRIMORAMENTO DA GESTÃO NAS AÇÕES DA AGRICULTURA E MEIO AMBIENTE

Códigos		Projeto / Atividade		Execução		Recursos					
Função	Sub-Função	Código	Denominação	Início	Término	Fonte	2018	2019	2020	2021	TOTAL
20	606	1028	Ação: AQUISIÇÃO DE MAQUINAS PESADAS E IMPLEMENTOS AGRICOLAS Produto: PRODUTO Unidade de Medida: Unidade	01/01/2018	31/12/2021	0010.0	Meta Fisica: 0,00 Valor: 800.000,00	Meta Fisica: 0,00 Valor: 840.000,00	Meta Fisica: 0,00 Valor: 882.000,00	Meta Fisica: 0,00 Valor: 926.100,00	Meta Fisica: 0,00 Valor: 3.448.100,00
20	608	1029	Ação: CONSTRUÇÃO E MANUTENÇÃO DA CASA DO MEL Produto: PRODUTO Unidade de Medida: Unidade	01/01/2018	31/12/2021	0010.0	Meta Fisica: 0,00 Valor: 450.000,00	Meta Fisica: 0,00 Valor: 472.500,00	Meta Fisica: 0,00 Valor: 496.125,00	Meta Fisica: 0,00 Valor: 520.931,25	Meta Fisica: 0,00 Valor: 1.939.556,25
20	608	1030	Ação: CONSTRUÇÃO DE 01 (UM) BANCO DE SEMENTES Produto: UNIDADE Unidade de Medida: 1	01/01/2018	31/12/2021	0010.0	Meta Fisica: 1,00 Valor: 500.000,00	Meta Fisica: 1,00 Valor: 525.000,00	Meta Fisica: 1,00 Valor: 551.250,00	Meta Fisica: 1,00 Valor: 578.812,50	Meta Fisica: 4,00 Valor: 2.155.062,50
20	608	1031	Ação: CONSTRUÇÃO DE 01 (UMA) FABRICA DE POLPA DE FRUTAS Produto: UNIDADE Unidade de Medida: Unidade	01/01/2018	31/12/2021	0010.0	Meta Fisica: 1,00 Valor: 500.000,00	Meta Fisica: 1,00 Valor: 525.000,00	Meta Fisica: 1,00 Valor: 551.250,00	Meta Fisica: 1,00 Valor: 578.812,50	Meta Fisica: 4,00 Valor: 2.155.062,50
20	608	1032	Ação: AQUISIÇÃO DE EQUIPAMENTO PARA O PROCESSAMENTO DE POLPA DE FRUTAS/ MEL Produto: UNIDADE Unidade de Medida: Unidade	01/01/2018	31/12/2021	0010.0	Meta Fisica: 1,00 Valor: 300.000,00	Meta Fisica: 1,00 Valor: 315.000,00	Meta Fisica: 1,00 Valor: 330.750,00	Meta Fisica: 1,00 Valor: 347.287,50	Meta Fisica: 4,00 Valor: 1.293.037,50

PROGRAMA: 0009 - APRIMORAMENTO DA GESTÃO NAS AÇÕES DA AGRICULTURA E MEIO AMBIENTE

Função	Sub-Função	Códigos	Projeto / Atividade		Execução		Recursos					
			Denominação		Início	Término	Fonte	2018	2019	2020	2021	TOTAL
20	608	1033	Ação: CONFEÇÃO DE BANCA PARA FEIRA LIVRE/AGRICULTURA FAMILIAR		01/01/2018	31/12/2021	0010.0	Meta Fisica: 1,00 Valor: 150.000,00	Meta Fisica: 1,00 Valor: 157.500,00	Meta Fisica: 1,00 Valor: 165.375,00	Meta Fisica: 1,00 Valor: 173.643,75	Meta Fisica: 4,00 Valor: 646.518,75
			Unidade de Medida: Unidade									
20	608	1034	Ação: CONST. DE 01 (UM) PARQUE DE VAQUEJADA E DE EXPOSIÇÃO AGROPECUARIA E OUTROS EVENTOS		01/01/2018	31/12/2021	0010.0	Meta Fisica: 1,00 Valor: 2.500.000,00	Meta Fisica: 1,00 Valor: 1.575.000,00	Meta Fisica: 1,00 Valor: 1.653.750,00	Meta Fisica: 1,00 Valor: 1.736.437,50	Meta Fisica: 4,00 Valor: 7.465.187,50
			Unidade de Medida: Unidade									
20	608	2019	Ação: EXECUÇÃO DO PROGRAMA DE APOIO AO PEQUENO AGRICULTOR		01/01/2018	31/12/2021	0010.0	Meta Fisica: 0,00 Valor: 383.261,02	Meta Fisica: 0,00 Valor: 400.508,00	Meta Fisica: 0,00 Valor: 418.531,00	Meta Fisica: 0,00 Valor: 437.365,00	Meta Fisica: 0,00 Valor: 1.639.665,02
			Produto: PRODUTO									
			Unidade de Medida: Unidade									
20	608	2020	Ação: EXECUÇÃO DE INCENTIVO A AGRICULTURA FAMILIAR		01/01/2018	31/12/2021	0010.0	Meta Fisica: 0,00 Valor: 97.837,61	Meta Fisica: 0,00 Valor: 102.240,00	Meta Fisica: 0,00 Valor: 106.841,00	Meta Fisica: 0,00 Valor: 111.649,00	Meta Fisica: 0,00 Valor: 418.567,61
			Produto: PRODUTO									
			Unidade de Medida: Unidade									
20	609	2021	Ação: MANUTENÇÃO DO PROGRAMA DE DEFESA SANITARIA ANIMAL		01/01/2018	31/12/2021	0010.0	Meta Fisica: 0,00 Valor: 95.459,80	Meta Fisica: 0,00 Valor: 99.755,00	Meta Fisica: 0,00 Valor: 104.244,00	Meta Fisica: 0,00 Valor: 108.935,00	Meta Fisica: 0,00 Valor: 408.393,80
			Produto: PRODUTO									
			Unidade de Medida: Unidade									

PROGRAMA: 0009 - APRIMORAMENTO DA GESTÃO NAS AÇÕES DA AGRICULTURA E MEIO AMBIENTE

Códigos		Projeto / Atividade		Execução		Recursos					
Função	Sub-Função	Código	Denominação	Início	Término	Fonte	2018	2019	2020	2021	TOTAL
20	752	1035	Ação: MANUTENÇÃO E AMPLIAÇÃO DE REDE ELETRICA RURAL Produto: PRODUTO Unidade de Medida: Unidade	01/01/2018	31/12/2021	0010.0	Meta Fisica: 0,00 Valor: 47.513,12	Meta Fisica: 0,00 Valor: 49.651,00	Meta Fisica: 0,00 Valor: 51.885,00	Meta Fisica: 0,00 Valor: 54.220,00	Meta Fisica: 0,00 Valor: 203.269,12
Total do Programa:							7.017.683,39	6.195.978,00	6.387.847,00	6.693.953,00	26.295.461,39

Total da Unidade Orçamentária: 7.017.683,39 6.195.978,00 6.387.847,00 6.693.953,00 26.295.461,39

Unidade Orçamentária: 0021 - PROTEÇÃO E DEFESA CIVIL - COMPDEC

PROGRAMA: 0010 - PROTEÇÃO E DEFESA CIVIL - COMPDEC

Códigos		Projeto / Atividade		Execução		Recursos					
Função	Sub-Função	Código	Denominação	Início	Término	Fonte	2018	2019	2020	2021	TOTAL
14	182	2022	Ação: MANUT. DAS ATIV. DA COORD. MUN. DE PROTEÇÃO E DEFESA CIVIL - COMPDEC Produto: PRODUTO Unidade de Medida: Unidade	01/01/2018	31/12/2021	0010.0	Meta Fisica: 0,00 Valor: 356.348,40	Meta Fisica: 0,00 Valor: 372.384,00	Meta Fisica: 0,00 Valor: 389.141,00	Meta Fisica: 0,00 Valor: 406.652,00	Meta Fisica: 0,00 Valor: 1.524.525,40
Total do Programa:							356.348,40	372.384,00	389.141,00	406.652,00	1.524.525,40

Total da Unidade Orçamentária: 356.348,40 372.384,00 389.141,00 406.652,00 1.524.525,40

Unidade Orçamentária: 0022 - INSTITUTO DE PREVIDÊNCIA E ASSISTÊNCIA MUNICIPAL - IPAM

Anexo II.2 - Detalhamento do Programa

PROGRAMA: 0011 - RPPS

Códigos		Projeto / Atividade	Execução		Recursos					
Função	Sub-Função		Código	Início	Término	Fonte	2018	2019	2020	2021
09	271	2023	01/01/2018	31/12/2021	0050.0	Meta Fisica: 0,00 Valor: 1.307.243,14	Meta Fisica: 0,00 Valor: 1.366.069,00	Meta Fisica: 0,00 Valor: 1.427.542,00	Meta Fisica: 0,00 Valor: 1.491.781,00	Meta Fisica: 0,00 Valor: 5.592.635,14
		Ação: PAGAMENTO DE APOSENTADORIAS E PENSÕES COM RECURSOS GERIDOS DO IPAM								
		Produto: PRODUTO								
		Unidade de Medida: Unidade								
09	271	2024	01/01/2018	31/12/2021	0050.0	Meta Fisica: 0,00 Valor: 178.295,71	Meta Fisica: 0,00 Valor: 186.319,00	Meta Fisica: 0,00 Valor: 194.703,00	Meta Fisica: 0,00 Valor: 203.465,00	Meta Fisica: 0,00 Valor: 762.782,71
		Ação: MANUTENÇÃO DO FUNDO DE INSTITUTO DE PREVIDÊNCIA E ASSISTÊNCIA MUNICIPAL - IPAM								
		Produto: PRODUTO								
		Unidade de Medida: Unidade								
Total do Programa:						1.485.538,85	1.552.388,00	1.622.245,00	1.695.246,00	6.355.417,85

Total da Unidade Orçamentária: 1.485.538,85 1.552.388,00 1.622.245,00 1.695.246,00 6.355.417,85

Unidade Orçamentária: 9999 - RESERVA DE CONTINGÊNCIA

PROGRAMA: 9999 - RESERVAS

Códigos		Projeto / Atividade	Execução		Recursos					
Função	Sub-Função		Código	Início	Término	Fonte	2018	2019	2020	2021
28	122	9999	01/01/2018	31/12/2021	0010.0	Meta Fisica: 0,00 Valor: 330.691,34	Meta Fisica: 0,00 Valor: 345.572,00	Meta Fisica: 0,00 Valor: 361.123,00	Meta Fisica: 0,00 Valor: 377.374,00	Meta Fisica: 0,00 Valor: 1.414.760,34
		Ação: RESERVA DE CONTINGÊNCIA								
		Produto: PRODUTO								
		Unidade de Medida: Unidade								
Total do Programa:						330.691,34	345.572,00	361.123,00	377.374,00	1.414.760,34

CNPJ: 12.237.038/0001-61

Rua: BELARMINO VIEIRA BARROS, 32

Bairro: CENTRO

Anexo II.2 - Detalhamento do Programa

PROGRAMA: 9999 - RESERVAS

Códigos	Projeto / Atividade		Execução		Recursos							
	Função	Sub-Função	Código	Denominação	Início	Término	Fonte	2018	2019	2020	2021	TOTAL
Total da Unidade Orçamentária:					330.891,34	345.872,00	361.123,00	377.374,00	377.374,00	377.374,00	377.374,00	1.414.760,34

Total Geral: 70.019.519,29 52.764.591,97 53.125.950,47 55.471.555,54 231.381.617,28												
---	--	--	--	--	--	--	--	--	--	--	--	--

Anexo III - Relação das Ações

Código	Denominação	Desembolso					TOTAL
		2018	2019	2020	2021		
0001	PARCELAMENTO - INSS	231.626,46	242.050,00	252.942,00	264.324,00		990.942,46
0002	PARCELAMENTO - FGTS	41.906,57	43.792,00	45.763,00	47.822,00		179.283,57
0003	PARCELAMENTO - CEAL/OUTROS	134.125,65	108.811,00	113.707,00	118.824,00		445.467,65
0004	PARCELAMENTO - IPAM	152.553,16	159.418,00	166.592,00	174.089,00		652.652,16
0005	PARCELAMENTO - PASEP / OUTROS ENCARGOS SOCIAIS	92.235,80	96.386,00	100.723,00	105.256,00		394.600,80
1001	AQUISIÇÃO DE VEICULOS PARA O GABINETE DO PREFEITO	230.000,00	105.509,00	110.257,00	115.219,00		560.985,00
1002	REFORMA, AMPLIAÇÃO E MANUT. DO CENTRO ADMINISTRATIVO	550.000,00	310.000,00	220.500,00	231.525,00		1.312.025,00
1003	CONSTRUÇÃO DE PRÇAS PARA EVENTOS	300.000,00	315.000,00	330.750,00	347.287,50		1.293.037,50
1004	CONSTRUÇÃO E/OU AMPLIAÇÃO DE QUADRAS POLIESPORTIVAS INC./CONVÊNIO	1.000.000,00	309.412,00	323.336,00	337.886,00		1.970.634,00
1005	CONSTRUÇÃO E/OU AMPLIAÇÃO DE GINÁSIO DE ESPORTES E CONSTRUÇÃO DE PISCINAS SEMI OLIMPICA	257.484,08	269.071,00	281.179,00	293.832,00		1.101.566,08
1006	CONSTRUÇÃO, AMPLIAÇÃO E REFORMA DE CAMPOS DE FUTEBOL INC./CONVÊNIO	104.147,87	108.835,00	113.733,00	118.851,00		445.566,87
1007	INCENTIVO AO DESPORTO AMADOR	31.946,00	33.543,30	35.220,47	36.981,49		137.691,25
1008	IMPLANTAÇÃO DE DRENAGEM PLUVIAL NA ZONA URBANA E RURAL	1.100.000,00	600.000,00	700.000,00	850.000,00		3.250.000,00
1009	CONST. E/OU AMPLIAÇÃO DO SISTEMA DE ABASTECIMENTO D'ÁGUA NA ZONA RURAL	94.279,17	98.522,00	102.955,00	107.588,00		403.344,17
1010	AQUISIÇÃO, CONSTRUÇÃO, CONCLUSÃO, MELHORIA E REFORMA DE UNIDADES HABIT. EM AREAS URBANAS E R	423.134,97	442.176,00	462.074,00	482.867,00		1.810.251,97
1011	AQUISIÇÃO DE TERRENOS DESTINADOS A PRODUÇÃO DE LOTES URBANIZ. PARA FINS HABIT. DO INTERESSE S	92.962,98	97.146,00	101.518,00	106.086,00		397.712,98
1012	IMPLANTAÇÃO DE SANEAMENTO BASICO, INFRAESTRUTURA URBANA, COMPLEMENTARES AOS PROGRAMAS HA	117.188,73	122.462,00	127.973,00	133.732,00		501.355,73
1013	AQUISIÇÃO DE MATERIAIS PARA CONSTRUÇÃO, AMPLIAÇÃO E REFORMA DE MORADIAS	246.393,87	152.982,00	159.866,00	167.060,00		726.301,87
1014	CONST.E MANUT. DE 01 (UM) GALPÃO PARA GUARDAR E CONSERVAÇÃO DA FROTA MUNICIPAL.	1.850.000,00	560.000,00	182.883,00	186.613,00		2.779.496,00
1015	AQUISIÇÃO DE UMA PATRULHA MECÂNICA	198.669,28	207.609,00	216.951,00	226.714,00		849.943,28
1016	CONSTRUÇÃO OU RECONSTRUÇÃO DE PONTES E PASSAGENS MOLHADAS	500.000,00	525.000,00	551.250,00	578.812,50		2.155.062,50
1017	AQUISIÇÃO E DESAPROPRIAÇÃO DE TERRENOS E IMÓVEIS PARA OBRAS DE INTERESSE PÚBLICO	333.737,55	139.756,00	146.045,00	152.617,00		772.155,55
1018	CONTRUÇÃO DE 01(UMA) ALMOXARIFADO PÚBLICO MUNICIPAL	200.092,66	104.597,00	109.304,00	114.223,00		528.216,66
1019	IMPLANTAÇÃO DE PAV. ALFALTICA/OU PARALELEPIPEDO NA ZONA URBANA E ZONA RURAL	1.600.000,00	1.680.000,00	1.764.000,00	1.852.200,00		6.896.200,00
1020	LOCAÇÃO DE COMPACTADOR DE LIXO	500.000,00	525.000,00	551.250,00	578.812,50		2.155.062,50

Anexo III - Relação das Ações

Código	Denominação	Desembolso					TOTAL
		2018	2019	2020	2021	2022	
1021	PAVIMENTAÇÃO DE RUAS E AVENIDAS INC./CONVÊNIOS	387.895,21	405.350,00	423.591,00	442.653,00	1.659.489,21	
1022	CONSTRUÇÃO E/OU AMPLIAÇÃO DE PRAÇAS, PARQUES E JARDINS	73.241,95	76.538,00	79.982,00	83.581,00	313.342,95	
1023	AQUISIÇÃO DE TERRENO DESTINAO AO DEPOSITO DE LIXO	247.513,12	149.651,00	151.885,00	154.220,00	703.269,12	
1024	CONSTRUÇÃO, REFORMA E/OU AMPLIAÇÃO DE CEMITÉRIOS PÚBLICOS	384.140,43	287.927,00	191.884,00	196.019,00	1.059.970,43	
1025	CONSTRUÇÃO E MELHORIA DE CASAS POPULARES	304.098,40	317.783,00	332.083,00	347.027,00	1.300.991,40	
1026	CONST. DE 01 PRÉDIO E AQUISIÇÃO DE EQUIP. PARA DEPARTAMENTO DA SEC. DE AGRICULTURA	360.810,85	263.547,00	166.407,00	169.395,00	960.159,85	
1027	CONSTRUÇÃO E/OU AMPLIAÇÃO DE MATADOURO E PÁTIO PARA FEIRA LIVRE	137.802,48	144.004,00	150.484,00	157.256,00	589.546,48	
1028	AQUISIÇÃO DE MAQUINAS PESADAS E IMPLEMENTOS AGRICOLAS	800.000,00	840.000,00	882.000,00	926.100,00	3.448.100,00	
1029	CONSTRUÇÃO E MANUTENÇÃO DA CASA DO MEL	450.000,00	472.500,00	496.125,00	520.931,25	1.939.566,25	
1030	CONSTRUÇÃO DE 01 (UM) BANCO DE SEMENTES	500.000,00	525.000,00	551.250,00	578.812,50	2.155.062,50	
1031	CONSTRUÇÃO DE 01 (UMA) FABRICA DE POLPA DE FRUTAS	500.000,00	525.000,00	551.250,00	578.812,50	2.155.062,50	
1032	AQUISIÇÃO DE EQUIPAMENTO PARA O PROCESSAMENTO DE POLPA DE FRUTAS/MEL	300.000,00	315.000,00	330.750,00	347.287,50	1.293.037,50	
1033	CONFECÇÃO DE BANCA PARA FEIRA LIVRE/AGRICULTURA FAMILIAR	150.000,00	157.500,00	165.375,00	173.643,75	646.518,75	
1034	CONST. DE 01 (UM) PARQUE DE VAQUEJADA E DE EXPOSIÇÃO AGROPECUARIA E OUTROS EVENTOS	2.500.000,00	1.575.000,00	1.653.750,00	1.736.437,50	7.465.187,50	
1035	MANUTENÇÃO E AMPLIAÇÃO DE REDE ELETRICA RURAL	47.513,12	49.651,00	51.885,00	54.220,00	203.269,12	
2001	MANUTENÇÃO DAS ATIVIDADES DA CÂMARA MUNICIPAL	893.482,25	991.156,36	1.030.714,18	1.072.249,89	3.987.602,68	
2002	MANUTENÇÃO DAS ATIVIDADES DO CONTROLE INTERNO LEGISLATIVO	40.386,16	42.204,00	44.103,00	46.088,00	172.781,16	
2003	MANUTENÇÃO DAS AÇÕES DO GABINETE DA PREFEITA	435.281,80	454.869,00	475.338,00	496.728,00	1.862.216,80	
2004	MANUTENÇÃO DAS ATIVIDADES DA PROCURADORIA MUNICIPAL	60.579,22	63.305,00	66.154,00	69.131,00	259.169,22	
2005	PAGAMENTO DE PRECATÓRIOS, SENTENÇAS E INDENIZAÇÕES JUDICIAIS	20.817,42	21.858,29	22.951,21	24.098,77	89.725,68	
2006	ELABORAÇÃO DO PLANO DE SANEAMENTO DO MUNICÍPIO	79.323,15	82.893,00	86.623,00	90.521,00	339.360,15	
2007	MANUTENÇÃO DAS ATIV. DA SEC. MUNICIPAL DE ADMINISTRAÇÃO E TRIBUTOS	1.435.439,44	1.500.034,00	1.567.536,00	1.638.075,00	6.141.084,44	
2008	IMPLANTAÇÃO E MANUTENÇÃO DE CONSORCIOS PUBLICOS	650.000,00	762.500,00	875.625,00	989.406,25	3.277.531,25	
2009	MANUTENÇÃO DAS ATIVIDADES DA SUPERINTENDÊNCIA DE FINANÇAS	643.860,22	672.834,00	703.112,00	734.752,00	2.754.558,22	
2010	MANUTENÇÃO DAS ATIVIDADES DO DEPARTAMENTO DE ESPORTE E CULTURA	181.419,01	189.583,00	198.114,00	207.029,00	776.145,01	

Anexo III - Relação das Ações

Código	Denominação	Desembolso					TOTAL
		2018	2019	2020	2021	2022	
2011	MANUTENÇÃO DAS FESTIVIDADES CÍVICAS, CULTURAIS, TRADICIONAIS, RELIGIOSAS E CULTURAIS	382.062,13	399.255,00	417.221,00	435.996,00	1.634.534,13	
2012	MANUT. E IMPLANTAÇÃO E AÇÕES DO FMHIS	241.000,21	247.345,00	253.976,00	260.905,00	1.003.226,21	
2013	MANUTENÇÃO DAS ATIVIDADES DO DEPARTAMENTO DE TRANSPORTE	250.111,99	261.367,00	273.129,00	285.420,00	1.070.027,99	
2014	MANUTENÇÃO DAS ATIVIDADES DO DEPARTAMENTO DE OBRAS, E URBANISMO	1.939.173,89	2.026.437,00	2.117.627,00	2.212.920,00	8.296.157,89	
2015	MANUTENÇÃO DO SISTEMA DE COLETA E LIMPEZA PÚBLICA	352.635,90	259.505,00	166.683,00	174.184,00	953.007,90	
2016	MANUTENÇÃO, REVISÃO E AMPLIAÇÃO DA REDE DE ILUMINAÇÃO PÚBLICA	142.539,36	148.954,00	155.657,00	162.662,00	609.812,36	
2017	MANUTENÇÃO DAS ATIVIDADES DO DEPARTAMENTO DO MEIO AMBIENTE	51.076,60	53.375,00	55.777,00	58.287,00	218.515,60	
2018	MANUTENÇÃO DAS ATIVIDADES DO DEPARTAMENTO DE AGRICULTURA	643.921,91	672.898,00	703.178,00	734.821,00	2.754.818,91	
2019	EXECUÇÃO DO PROGRAMA DE APOIO AO PEQUENO AGRICULTOR	383.261,02	400.508,00	418.531,00	437.365,00	1.639.665,02	
2020	EXECUÇÃO DE INCENTIVO A AGRICULTURA FAMILIAR	97.837,61	102.240,00	106.841,00	111.649,00	418.567,61	
2021	MANUTENÇÃO DO PROGRAMA DE DEFESA SANITÁRIA ANIMAL	95.459,80	99.755,00	104.244,00	108.935,00	408.393,80	
2022	MANUT. DAS ATIV. DA COORD. MUN. DE PROTEÇÃO E DEFESA CIVIL - COMPDEC	356.348,40	372.384,00	389.141,00	406.652,00	1.524.525,40	
2023	PAGAMENTO DE APOSENTADORIAS E PENSÕES COM RECURSOS GERIDOS DO IPAM	1.307.243,14	1.366.069,00	1.427.542,00	1.491.781,00	5.592.635,14	
2024	MANUTENÇÃO DO FUNDO DE INSTITUTO DE PREVIDÊNCIA E ASSISTÊNCIA MUNICIPAL - IPAM	178.295,71	186.319,00	194.703,00	203.465,00	762.782,71	
3001	CONSTRUÇÃO, REFORMA E/OU AMPLIAÇÃO DA SECRETARIA DE EDUCAÇÃO	110.000,00	99.302,00	5.000,00	5.000,00	219.302,00	
3002	CONSTRUÇÃO, MANUTENÇÃO E EQUIPAMENTO PARA UM CENTRO EDUCACIONAL	980.000,00	1.800.000,00	1.272.650,75	1.099.450,47	5.152.101,22	
3003	CONSTRUÇÃO DO MURO DA ESCOLA MENINO JESUS DE PRAGA INCLUSIVE CONVENIO	450.000,00	472.500,00	496.125,00	520.931,25	1.939.556,25	
3004	AQUISIÇÃO DE VEÍCULOS PARA A SEC. DE EDUCAÇÃO	80.000,00	60.000,00	63.000,00	65.000,00	268.000,00	
3005	AQUISIÇÃO DE EQUIPAMENTOS E OUTROS MOBILIÁRIOS PARA AS ESCOLAS MUNICIPAIS	60.000,00	75.670,00	86.790,00	90.540,00	313.000,00	
3006	CONSTRUÇÃO, REFORMA E AMPLIAÇÃO DE CISTERNAS LOCALIZADA NAS ESCOLAS	142.324,99	74.230,00	46.220,00	48.300,00	311.074,99	
3007	CONSTRUÇÃO, REFORMA E AMPLIAÇÃO DE UNIDADES ESCOLARES	1.404.365,95	424.584,25	445.813,46	468.104,13	2.742.867,79	
3008	IMPLANTAÇÃO E MANUTENÇÃO DE BIBLIOTECAS NAS UNIDADES ESCOLARES	185.000,00	89.250,00	93.712,50	98.398,13	466.360,63	
3009	Aquisição e/ou Concerto de Carteiras Escolar - RECURSOS PRECATÓRIO/FUNDEF	350.000,00	0,00	0,00	0,00	350.000,00	
3010	Aquisição de Mobiliários e Equipamentos para Unidades Escolares - RECURSO PRECATÓRIOS FUNDEF	350.000,00	0,00	0,00	0,00	350.000,00	
3011	Construção e/ou Ampliação de Quadras de Esporte e Espaço de Recreação nas Escolas R/P FUNDEF	700.000,00	0,00	0,00	0,00	700.000,00	

CNPJ: 12.237.038/0001-61

Rua: BELARMINO VIEIRA BARROS, 32

Bairro: CENTRO

Anexo III - Relação das Ações

Código	Denominação	Desembolso					TOTAL
		2018	2019	2020	2021		
3012	Const. Ampliação de 01 Moderno Complexo Educacional com total Infra-Estrutura - R/PREC/FUNDEF	4.400.000,00	0,00	0,00	0,00	0,00	4.400.000,00
3013	Const. de 01 Galpão com total Infra-Estrutura para Guarda Frotas de Veículos da Educação R/P FUNDEF	850.000,00	0,00	0,00	0,00	0,00	850.000,00
3014	AQUISIÇÃO DE LIVROS PARA EDUCAÇÃO INFANTIL E CRECHE - RECURSOS PRECATORIO FUNDEF	235.130,84	0,00	0,00	0,00	0,00	235.130,84
3015	AQUISIÇÃO DE PONTO ELETRÔNICO PARA TODO COMPLEXO EDUCACIONAL DO MUNICIPIO	120.000,00	0,00	0,00	0,00	0,00	120.000,00
3016	AQUISIÇÃO DE VEICULOS PARA ATENDER A SECRETARIA E A REDE MUNICIPAL DE ENSINO.	250.000,00	0,00	0,00	0,00	0,00	250.000,00
3017	CONSERVAÇÃO DE BOLSAS DE INCENTIVOS PARA OS PROFESSORES DA EDUCAÇÃO	110.500,00	0,00	0,00	0,00	0,00	110.500,00
3018	CONSTRUÇÃO E/OU REFORMA DE CRECHES ESCOLARES	150.000,00	157.120,00	160.120,00	180.000,00	180.000,00	647.240,00
3019	AQUISIÇÃO DE LIVROS PARA EDUCAÇÃO INFANTIL E CRECHE	194.539,44	204.266,41	250.500,00	275.000,00	275.000,00	924.305,85
3020	Construção e/ou Ampliação e equipamento de CRECHES de grande porte - RECURSO/PREC/FUNDEF	1.800.000,00	0,00	0,00	0,00	0,00	1.800.000,00
3021	AQUISIÇÃO DE VEÍCULO AUTOMOTO DESTINADO AO TRANSPORTE ESCOLAR - CAMINHO DA ESCOLA	800.000,00	505.771,20	292.636,00	305.805,00	305.805,00	1.904.212,20
3022	CONSTRUÇÃO, REFORMA E/OU AMPLIAÇÃO DE QUADRAS	500.000,00	300.000,00	150.000,00	100.000,00	100.000,00	1.050.000,00
3023	CONSTRUÇÃO, REFORMA E AMPLIAÇÃO DE CRECHES	178.174,20	186.192,00	194.571,00	203.327,00	203.327,00	762.264,20
3024	CONST. REFORMA E/OU AMPLIAÇÃO DE UNIDADES ESCOLARES DE EDUCAÇÃO INFANTIL	124.622,27	130.853,38	137.396,05	144.265,86	144.265,86	537.137,56
4001	PROGRAMA DE INCENTIVO AOS PROFESSORES E PROFISSIONAIS DA EDUCAÇÃO	142.539,36	148.954,00	155.657,00	162.662,00	162.662,00	609.812,36
4002	MANUT. DAS ATIVIDADES DA SEC. MUNICIPAL DE EDUCAÇÃO	1.110.900,05	1.160.891,00	1.213.131,00	1.267.722,00	1.267.722,00	4.752.644,05
4003	MANUTENÇÃO DAS BANDAS FANFARRAS DAS ESCOLAS MUNICIPAIS	50.000,00	52.500,00	55.125,00	57.881,25	57.881,25	215.506,25
4004	IMPLANTAÇÃO DE LABORATORIO DE INFORMATICA NA REDE ESCOLAR DO ENSINO MUNICIPAL	59.391,41	62.064,00	64.857,00	67.776,00	67.776,00	254.088,41
4005	DISTRIBUIÇÃO DE MATERIAL DIDÁTICO E/OU KIT ESCOLAR	36.780,00	10.748,00	11.232,00	11.737,00	11.737,00	70.497,00
4006	AQUISIÇÃO OU CONFEÇÃO DE UNIFORMES ESCOLARES COMPLETO	120.000,00	221.974,81	230.000,00	250.000,00	250.000,00	821.974,81
4007	MANUTENÇÃO DE GESTÃO INTEGRADO DO TRANSPORTE ESCOLAR - GEITE	151.525,00	158.344,00	165.469,00	172.915,00	172.915,00	648.253,00
4008	Complemento do Pato do Salário dos Funcionários da Educação - RECURSO PRECATORIO/FUNDEF	800.000,00	0,00	0,00	0,00	0,00	800.000,00
4009	Recolh para o IPAM de Contrib acumuladas devidas sobre as Folhas da Educação R/PREC/FUNDEF	900.000,00	0,00	0,00	0,00	0,00	900.000,00
4010	Manutenção Continuada das Ações da Rede Escolar do Município - RECURSO/PREC/FUNDEF	2.560.000,00	0,00	0,00	0,00	0,00	2.560.000,00
4011	Contratação de Instituições para Realização de Cursos de Formação Continuada - R/PREC/FUNDEF	250.000,00	0,00	0,00	0,00	0,00	250.000,00
4012	PROGRAMA DE INCENTIVO AOS PROF. E PROFISSIONAIS. DA EDUCAÇÃO - RECUR. PRECA. FUNDEF	150.000,00	0,00	0,00	0,00	0,00	150.000,00

Código	Denominação	Desembolso					TOTAL
		2018	2019	2020	2021	2022	
4013	AQUISIÇÃO OU CONFECÇÃO DE UNIFORMES ESCOLARES COMPLETO - RECURSO PRECATORIO FUNDEF	100.000,00	0,00	0,00	0,00	0,00	100.000,00
4014	PAGAMENTOS DE SERVIÇOS TÉCNICOS CONTÁBEIS E ACESSORIA ADM. PARA EDUCAÇÃO	250.000,00	0,00	0,00	0,00	0,00	250.000,00
4015	IMPLANTÇÃO E MANUTENÇÃO DO PROGRAMA DE APOIO AO UNIVERSITARIO	55.000,00	57.750,00	60.837,50	63.669,38	63.669,38	237.065,50
4016	MANUTENÇÃO DE CRECHES PRÉ ESCOLAR	66.449,64	71.530,00	74.749,00	78.113,00	78.113,00	292.641,64
4017	MANUTENÇÃO DO PROGRAMA SALÁRIO EDUCAÇÃO - QSE	95.026,23	99.302,00	103.771,00	108.441,00	108.441,00	406.540,23
4018	PROGRAMA DINHEIRO DIRETO NA ESCOLA - PDDE	21.380,90	22.343,00	23.348,00	24.399,00	24.399,00	91.470,90
4019	MANUT. DO PROGRAMA NACIONAL DE ALIMENTAÇÃO ESCOLAR - PNAEF	116.407,15	121.645,00	127.119,00	132.839,00	132.839,00	498.010,15
4020	MANUT. DO PROG. NACIONAL DE APOIO AO TRANSP. ESCOLAR - PNAT INFANTIL	117.817,42	58.619,00	59.457,00	60.333,00	60.333,00	296.226,42
4021	MANUT. DO PROG. NACIONAL DE APOIO AO TRANSP. ESCOLAR - PNAT FUNDAMENTAL	106.904,52	111.715,00	116.742,00	121.995,00	121.995,00	457.356,52
4022	MANUTENÇÃO DO PROGRAMA MAIS EDUCAÇÃO	300.000,00	315.000,00	330.750,00	347.287,50	347.287,50	1.293.037,50
4023	MANUTENÇÃO DO PROGRAMA NACIONAL DE ALIMENTAÇÃO ESCOLAR - PNAEP	25.330,44	26.470,00	27.661,00	28.906,00	28.906,00	108.367,44
4024	MANUTENÇÃO DO PROGRAMA NACIONAL DE ALIMENTAÇÃO ESCOLAR - PNAEC CRECHE	12.068,58	12.612,00	13.180,00	13.773,00	13.773,00	51.633,58
4025	MANUTENÇÃO DO PROGRAMA BRASIL CARINHOSO	172.816,88	180.594,00	188.721,00	197.213,00	197.213,00	739.344,88
4026	MANUTENÇÃO DO PROGRAMA NACIONAL DE ALIMENTAÇÃO ESCOLAR - PNAE EJA	12.500,70	13.063,00	13.651,00	14.265,00	14.265,00	53.479,70
4027	MANUT. DO FUNDO DE DESENV. DO ENSINO FUNDAMENTAL - FUNDEB 40%	2.845.591,86	2.973.643,00	3.107.457,00	3.247.293,00	3.247.293,00	12.173.984,86
4028	MANUT. DO FUNDO DE DESENV. DO ENSINO FUNDAMENTAL - FUNDEB 60%	3.230.183,22	3.375.541,00	3.527.440,00	3.686.175,00	3.686.175,00	13.819.339,22
4029	MANUT. DO FUNDO DE DESENVOLVIMENTO DO ENSINO INFANTIL - FUNDEB 60%	288.965,29	301.969,00	315.558,00	329.758,00	329.758,00	1.236.250,29
4030	MANUT. DO FUNDO DE DESENVOLVIMENTO DO ENSINO INFANTIL - FUNDEB 40%	209.348,74	218.769,00	228.614,00	238.902,00	238.902,00	895.633,74
4031	MANUTENÇÃO DO PROGRAMA DE EDUCAÇÃO DE JOVENS E ADULTOS - 40%	104.473,92	109.175,00	114.088,00	119.222,00	119.222,00	446.958,92
4032	MANUTENÇÃO DO PROGRAMA DE EDUCAÇÃO DE JOVENS E ADULTOS - FUNDEB 60%	220.528,58	230.452,00	240.822,00	251.659,00	251.659,00	943.461,58
5001	AQUISIÇÃO DE VEICULOS PARA SEC. MUN. DE SAÚDE	250.000,00	180.000,00	150.000,00	150.000,00	150.000,00	730.000,00
5002	ELABORAÇÃO DE PLANO MUNICIPAL DE SANEAMENTO BÁSICO	350.000,00	267.500,00	180.000,00	200.000,00	200.000,00	997.500,00
5003	CONSTRUÇÃO E REFORMA DAS UBS	500.000,00	450.000,00	400.000,00	350.000,00	350.000,00	1.700.000,00
5004	REFORMA E AMPLIAÇÃO DE UNIDADES DE SAÚDE	95.411,09	99.705,00	104.192,00	108.881,00	108.881,00	408.189,09
5005	CONSTRUÇÃO E/OU AMPLIAÇÃO DE MÓDULOS SANITARIOS EM COMUNIDADES RURAIS	260.000,00	450.000,00	409.927,00	450.000,00	450.000,00	1.569.927,00

Código	Denominação	Desembolso					TOTAL
		2018	2019	2020	2021	2021	
5006	REFORMA E AMPLIAÇÃO DA SEC. MUN. DE SAÚDE	150.000,00	118.782,80	124.128,00	140.500,00	533.410,80	
5007	CONSTRUÇÃO E/OU MELHORIA DE CASAS DE COMBATE A DOENÇAS DE CHAGAS	234.694,62	245.256,00	258.218,00	267.826,00	1.004.003,62	
5008	CONSTRUÇÃO DE CLÍNICA ADUTORIA E AMPLIAÇÃO DA REDE DE ABASTECIMENTO DE ÁGUA	150.000,00	178.174,20	187.191,99	200.000,00	745.365,19	
5009	EXECUÇÃO DE OBRAS DE DRENAGEM E SANEAMENTO NA CIDADE	71.108,13	74.308,00	77.852,00	81.146,00	304.214,13	
5010	CONSTRUÇÃO DE UMA ESTAÇÃO DE TRATAMENTO DE ÁGUA NA ZONA RURAL	132.496,27	138.459,00	140.000,00	145.000,00	555.955,27	
6001	MANUTENÇÃO DAS ATIVIDADES DA SECRETARIA MUNICIPAL DE SAÚDE	350.000,00	881.267,00	981.267,00	1.050.000,00	3.262.534,00	
6002	MANUTENÇÃO DAS AÇÕES DO CONSELHO MUNICIPAL DE SAÚDE	12.674,13	13.244,00	13.840,00	14.463,00	54.221,13	
6003	MANUTENÇÃO DAS ATIVIDADES DO PROSAÚDE	83.147,96	86.850,00	90.800,00	94.886,00	355.723,96	
6004	IMPLANTAÇÃO E MANUT. DO PROG. NUCLEO DE APOIO A SAÚDE DA FAMÍLIA-NASF	95.026,24	99.302,00	103.771,00	108.441,00	406.540,24	
6005	PAEF - MANUTENÇÃO DO PROGRAMA DA ATENÇÃO BÁSICO - PAB FIXO	264.317,86	276.212,00	288.642,00	301.631,00	1.130.802,86	
6006	MANUTENÇÃO DAS ATIVIDADES DO FUNDO MUNICIPAL DE SAÚDE - FUS	1.764.699,27	1.844.111,00	1.927.096,00	2.013.815,00	7.549.721,27	
6007	PABV - MANUTENÇÃO DO PROGRAMA DE SAÚDE DA FAMÍLIA - SF	441.326,92	461.187,00	481.940,00	503.627,00	1.888.080,92	
6008	PABV - MANUTENÇÃO DO PROGRAMA DE AGENTES COMUNITÁRIOS - ACS	205.808,50	215.070,00	224.748,00	234.862,00	880.488,50	
6009	PABV - MANUTENÇÃO DO PROGRAMA DE SAÚDE NA ESCOLA - SE	35.634,83	37.238,00	38.914,00	40.665,00	152.451,83	
6010	PABV - MANUTENÇÃO DO PROGRAMA DE SAÚDE BUCAL - SB	100.965,38	105.509,00	110.257,00	115.219,00	431.950,38	
6011	PROGRAMA DE TRATAMENTO FORA DOMICÍLIO - TFD	42.691,73	44.613,00	46.621,00	48.719,00	182.644,73	
6012	PABV - COMPENSAÇÃO DE ESPECIFICIDADES REGIONAIS - CE REGIONAIS	41.960,02	43.848,00	45.821,00	47.883,00	179.512,02	
6013	PABF - PROGRAMA DE REQUALIFICAÇÃO DE UBS	60.154,34	62.861,00	65.690,00	68.646,00	257.351,34	
6014	MANUTENÇÃO DAS ATIVIDADES DO PMAQ	209.000,00	218.405,00	228.233,00	238.503,00	894.141,00	
6015	AF - PROGRAMA DE ASSISTÊNCIA FARMACÉUTICA BÁSICA - FB	77.595,10	81.087,00	84.736,00	88.549,00	331.967,10	
6016	MAC - TETO MUNICIPAL DA MÉDIA E ALTA COMPLEXIDADE AMBULATORIAL E HOSPITALAR	54.796,60	57.536,43	60.413,25	63.433,91	236.180,20	
6017	PROGRAMA PISO FIXO DE VIGILANCIA E PROMOÇÃO DA SAÚDE - PFPVS	64.553,85	67.781,54	71.170,62	74.729,15	278.235,16	
6018	AÇÕES ESTRUTURANTES DE VIGILANCIA SANITÁRIA - (FNS)	57.885,48	60.490,00	63.212,00	66.057,00	247.644,48	
6019	MANUTENÇÃO DE PROGRAMA DE CAMPANHA NACIONAL DE VACINAÇÃO	8.935,61	9.338,00	9.758,00	10.197,00	38.228,61	
7001	CONTRUÇÃO DO PRÉDIO PARA O CREAS E AQUISIÇÃO DE EQUIPAMENTOS	500.000,00	525.000,00	551.250,00	578.812,50	2.155.062,50	

Código	Denominação	Desembolso					TOTAL
		2018	2019	2020	2021	2022	
7002	CONSTRUÇÃO DE RAMPAS DE ACESSO AOS DEFICIENTES FÍSICO	7.800,47	8.151,00	8.518,00	8.901,00	8.901,00	33.370,47
7003	ACQUIÇÃO DE VEÍCULOS PARA SEC. DE ASSISTÊNCIA SOCIAL	150.000,00	82.500,00	95.125,00	97.881,25	97.881,25	415.506,25
7004	ACQUIÇÃO E/OU LOCAÇÃO DE CARROS PIPA	421.879,93	440.854,00	450.453,00	481.205,00	481.205,00	1.804.020,93
7005	CONSTR. DE ESP. SOCIO ASSIS. DOTADOS DE INFRA. ADEQUADA AS CONDIÇÕES DE ACESSIB. UNIVERSAL	500.000,00	550.000,00	600.000,00	650.000,00	650.000,00	2.300.000,00
7006	CONSTRUÇÃO E MANUTENÇÃO DE UM ATELIÊ	250.000,00	262.500,00	275.625,00	289.406,25	289.406,25	1.077.531,25
7007	CONSTRUÇÃO E MANUTENÇÃO DA CASA DE SOPA	100.000,00	105.000,00	110.250,00	115.762,50	115.762,50	431.012,50
7008	CONSTRUÇÃO, MANUTENÇÃO E EQUIPAMENTO DE UM ESPAÇO PARA VELOCOS	238.650,00	120.350,00	60.450,00	54.930,00	54.930,00	474.380,00
7009	CONSTRUÇÃO E REFORMAS DE UNIDADES HABITACIONAIS INS./CONVENIOS	118.782,80	124.128,00	129.714,00	135.551,00	135.551,00	508.175,80
7010	CONSTRUÇÃO E/OU AMPLIAÇÃO DE COMPLEXO ALIMENTAR	48.163,29	50.331,00	52.536,00	54.963,00	54.963,00	206.053,29
7011	CONSTRUÇÃO E/OU REFORMA DE LAVANDERIA COMUNITARIA	20.766,59	21.722,00	22.699,00	23.720,00	23.720,00	88.927,59
7012	CONTRUÇÃO E/OU REFORMA DE 01 CENTRO SOCIAL	23.756,56	24.826,00	25.543,00	27.110,00	27.110,00	101.635,56
7013	CONSTRUÇÃO DE MODULOS SANITARIOS DOMICILIARES INC./CONV	95.026,24	99.302,00	103.771,00	108.441,00	108.441,00	406.540,24
8001	MANUTENÇÃO DO PROGRAMA DE ASSISTÊNCIA A PESSOAS COM DEFICIÊNCIAS	9.502,62	9.930,00	10.377,00	10.844,00	10.844,00	40.653,62
8002	MANUTENÇÃO DAS ATIV. DA SEC. MUN. DE ASSISTENCIA SOCIAL	772.200,60	806.950,00	843.263,00	881.210,00	881.210,00	3.303.623,60
8003	MANUTENÇÃO DO CONSELHO TUTELAR	41.573,98	43.445,00	45.400,00	47.443,00	47.443,00	177.861,98
8004	MANUTENÇÃO DO PROGRAMA DE ASSISTÊNCIA AS FAMILIAS ATINGIDA PELA SECAINC/CONV.	184.929,54	193.251,00	201.947,00	211.035,00	211.035,00	791.162,54
8005	SERVIÇOS DE SITUAÇÃO DE EMERGENCIA E CALAMIDADE PÚBLICA EMERGENCIAL	48.980,45	51.185,00	53.488,00	55.895,00	55.895,00	209.548,45
8006	BENEFICIOS EVENTUAIS DE VUNERABILIDADE SOCIAL	95.758,37	100.067,00	104.570,00	109.276,00	109.276,00	409.671,37
8007	DISTRIBUIÇÃO DE CESTAS BÁSICAS A FAMILIAS	53.891,41	56.317,00	58.851,00	61.499,00	61.499,00	230.558,41
8008	CONCESSÃO DE AUXÍLIO FUNERAL	35.634,83	37.238,00	38.914,00	40.665,00	40.665,00	152.451,83
8009	MANUTENÇÃO DA GESTÃO DO CADASTRO ÚNICO	100.000,00	105.000,00	107.000,00	109.000,00	109.000,00	421.000,00
8010	MANUTENÇÃO DO PROGRAMA DE DISTRIBUIÇÃO DE LEITE	55.502,01	58.000,00	60.610,00	63.337,00	63.337,00	237.449,01
8011	ELABORAÇÃO DO PLANO LOCAL DE INTERESSE SOCIAL	29.695,70	31.032,00	32.428,00	33.887,00	33.887,00	127.042,70
8012	IMPLANTAÇÃO DO PLANO MUNICIPAL PELA PRIMEIRA INFANCIA	35.000,00	36.750,00	38.587,50	40.516,88	40.516,88	150.854,38
8013	MANUT. DOS SERV. DE CONVIVÊNCIA E FORTALECIMENTO DE VÍNCULOS - IDOSOS	35.221,85	36.807,00	38.463,00	40.194,00	40.194,00	150.685,85

Código	Denominação	Desembolso					TOTAL
		2018	2019	2020	2021		
8014	MANUTENÇÃO DO PROGRAMA BPC NA ESCOLA - DE PRESTAÇÃO CONTINUADA	12.528,38	13.092,00	13.681,00	14.297,00	53.598,38	
8015	MANUTENÇÃO DOS SERVIÇOS ESPECIALIZADOS PARA PESSOAS COM DEFICIÊNCIA E IDOSO	6.083,23	6.357,00	6.643,00	6.942,00	26.025,23	
8016	PROGRAMA DE ÍNDICE DE GESTÃO DESCENTRALIZADA - IGD3F	153.000,00	160.000,00	170.000,00	180.000,00	663.000,00	
8017	MANUTENÇÃO DAS ATIVIDADES DO PAIF/CRAS	132.235,00	135.340,00	136.800,00	138.400,00	542.775,00	
8018	MANUT. DO PROG. DE ERRADICAÇÃO DO TRABALHO INFANTIL	44.692,28	46.703,00	48.805,00	51.001,00	191.201,28	
8019	MANUTENÇÃO DAS ATIVIDADES DO PAEF/CREAS	100.000,00	105.000,00	107.000,00	109.000,00	421.000,00	
8020	MANUTENÇÃO DAS ATIVIDADES DO SCFV	160.000,00	163.000,00	165.000,00	168.000,00	656.000,00	
8021	MANUTENÇÃO DAS ATIVIDADES DO CONSELHO DA CRIANÇA E DO ADOLESCENTE	30.000,00	30.000,00	30.000,00	30.000,00	120.000,00	
8022	MANUTENÇÃO DAS AÇÕES DE APRIMORAMENTO DO IGD/SUAS	182.000,00	185.000,00	187.000,00	190.000,00	744.000,00	
8023	MANUTENÇÃO DAS ATIVIDADES DO PROGRAMA CRIANÇA FELIZ	105.000,00	107.000,00	109.000,00	111.000,00	432.000,00	
8024	CONCESSÃO DE AUXÍLIO FINANCEIRO A PESSOAS EM SITUAÇÃO DE VULNERABILIDADE SOCIAL	15.000,00	18.000,00	20.000,00	22.000,00	75.000,00	
8025	REGULAR ATRAVÉS DA LEI MUNICIPAL O SISTEMA ÚNICO DE ASSIST. SOCIAL SUAS	20.000,00	21.000,00	22.000,00	23.152,50	86.202,50	
8026	MANUTENÇÃO DAS ATIVIDADES DO FUNDO MUNICIPAL DE ASSISTÊNCIA SOCIAL	148.965,93	155.669,00	162.674,00	169.994,00	637.302,93	
8027	MANUTENÇÃO DO CENTRO DE REFERÊNCIA DE ASSISTÊNCIA SOCIAL - CRAS	124.975,73	130.600,00	136.477,00	142.618,00	534.670,73	
8028	CONFERÊNCIAS MUNICIPAIS DE ASSISTÊNCIA SOCIAL	18.000,00	18.000,00	18.000,00	18.000,00	72.000,00	
8029	IMPLANTAÇÃO E MANUTENÇÃO DE AÇÕES REFERENTES A POLÍTICA DA MULHER	80.000,00	82.000,00	85.000,00	87.000,00	334.000,00	
8030	IMPLANT. E MANUT. DE EQUIPE VOLANTE, INST. NA PREST. DE SERV. SOCIOASSIST. A FAMI. RES. EM REG. RISC	90.000,00	95.000,00	100.000,00	105.000,00	390.000,00	
8031	IMPLANTAÇÃO E MANUTENÇÃO DA POLÍTICA DE SEGURANÇA ALIMENTARE NUTRICIONAL	150.000,00	160.000,00	170.000,00	180.000,00	660.000,00	
8032	MANUTENÇÃO DAS ATIVIDADES DO CONSELHO DE ASSISTÊNCIA SOCIAL	30.000,00	31.500,00	33.075,00	34.728,75	129.303,75	
8033	FUNDO MUNICIPAL DIREITO DA CRIANÇA E ADOLESCENTE - FMDCA	53.452,26	55.858,00	58.372,00	60.999,00	228.681,26	
8034	IMPLANTAÇÃO E MANUTENÇÃO DE 01 (UMA) CASA DE REPOUSO	117.817,42	118.619,00	119.457,00	120.333,00	476.226,42	
8035	MANUT. DAS ATIV. DO CONSELHO TUTELAR DA CRIANÇA E ADOLESCENTE	28.626,66	29.915,00	31.261,00	32.668,00	122.470,66	
8036	CONFERÊNCIAS MUNICIPAIS DOS DIREITOS DA CRIANÇA E DO ADOLESCENTE	18.000,00	18.000,00	18.000,00	18.000,00	72.000,00	
8037	MANUT. DAS DOAÇÕES PARA A MELH. DA QUAL. DE VIDA DAS PESSOAS EM SIT. DE VUNERAB. SOCIAL	80.000,00	90.000,00	100.000,00	100.000,00	370.000,00	
8038	MANUTENÇÃO DAS ATIVIDADES DO CONSELHO DO IDOSO	18.000,00	18.000,00	18.000,00	18.000,00	72.000,00	

CNPJ: 12.237.038/0001-61
 Rua: BELARMINO VIEIRA BARROS, 32
 Bairro: CENTRO

Anexo III - Relação das Ações

Código	Denominação	Desembolso				TOTAL
		2018	2019	2020	2021	
8033	MANUTENÇÃO DAS ATIVIDADES DO FMDCA	34.447,01	35.997,00	37.617,00	39.310,00	147.371,01
8040	PROGRAMA APRENDENDO A ESTAMPAR	5.939,14	6.206,00	6.405,00	6.777,00	25.407,14
9999	RESERVA DE CONTIGÊNCIA	330.691,34	345.572,00	361.123,00	377.374,00	1.414.760,34
TOTAL		70.019.519,29	52.764.591,97	53.125.950,47	55.471.555,54	231.381.617,28

Anexo IV - Resumo das Ações por Função/Subfunção

Código	Denominação	Desembolso				TOTAL
		2018	2019	2020	2021	
01	Legislativo	933.868,41	1.033.360,36	1.074.817,18	1.118.337,89	4.160.383,84
031	Ação Legislativa	893.482,25	991.156,36	1.030.714,18	1.072.249,89	3.987.602,68
124	Controle Interno	40.386,16	42.204,00	44.103,00	46.088,00	172.781,16
04	Administração	6.255.301,25	4.848.802,29	4.641.729,21	4.923.356,52	20.669.189,27
121	Planejamento e Orçamento	79.323,15	82.893,00	86.623,00	90.521,00	339.360,15
122	Administração Geral	3.661.300,46	3.511.217,00	3.646.160,00	3.887.371,75	14.706.049,21
123	Administração Financeira	664.677,64	694.692,29	726.063,21	758.850,77	2.844.283,91
782	Transporte Rodoviário	1.850.000,00	560.000,00	182.883,00	186.613,00	2.779.496,00
08	Assistência Social	5.928.299,74	6.016.262,00	6.230.749,50	6.508.705,63	24.684.016,87
122	Administração Geral	781.703,22	816.880,00	853.640,00	892.054,00	3.344.277,22
241	Assistência ao Idoso	547.750,23	574.899,00	603.394,00	633.303,50	2.359.346,73
242	Assistência ao Portador de Deficiência	13.883,76	14.508,00	15.161,00	15.843,00	59.395,76
243	Assistência a Criança e ao Adolescente	864.783,75	896.083,00	922.197,00	939.931,00	3.622.994,75
244	Assistência Comunitária	3.413.662,90	3.393.583,00	3.501.634,50	3.677.789,13	13.986.669,53
451	Infra - Estrutura Urbana	187.733,08	196.181,00	205.009,00	214.234,00	803.157,08
482	Habitação Urbana	23.756,56	24.826,00	25.943,00	27.110,00	101.635,56
512	Saneamento Básico Urbano	95.026,24	99.302,00	103.771,00	108.441,00	406.540,24
09	Previdência Social	1.485.538,85	1.552.388,00	1.622.245,00	1.695.246,00	6.355.417,85
271	Previdência Básica	1.485.538,85	1.552.388,00	1.622.245,00	1.695.246,00	6.355.417,85
10	Saúde	6.194.883,93	6.868.174,97	6.966.313,86	7.277.679,06	27.307.051,82
122	Administração Geral	350.000,00	881.267,00	981.267,00	1.050.000,00	3.262.534,00
125	Normatização e Fiscalização	12.674,13	13.244,00	13.840,00	14.463,00	54.221,13
301	Atenção Básica	4.444.733,05	4.392.746,00	4.382.533,00	4.516.897,00	17.736.909,05
302	Assistência Hospitalar e Ambulatorial	227.802,79	238.328,43	249.341,25	260.863,91	976.336,38
305	Vigilância Epidemiológica	391.374,94	587.609,54	554.067,62	600.983,15	2.134.035,25

Anexo IV - Resumo das Ações por Função/Subfunção

Código	Denominação	Desembolso				TOTAL
		2018	2019	2020	2021	
451	Infra - Estrutura Urbana	384.694,62	364.038,80	380.421,00	408.326,00	1.537.480,42
512	Saneamento Básico Urbano	251.108,13	252.482,20	264.843,99	281.146,00	1.049.580,32
606	Extensão Rural	132.496,27	138.459,00	140.000,00	145.000,00	555.955,27
12	Educação	29.208.587,58	14.695.407,05	14.263.771,26	14.659.057,96	72.826.823,85
122	Administração Geral	2.923.439,41	3.794.147,00	3.260.688,75	3.178.646,97	13.156.922,13
361	Ensino Fundamental	22.846.503,69	9.186.636,26	9.177.384,96	9.545.664,76	50.756.189,67
363	Ensino Profissional	25.330,44	26.470,00	27.661,00	28.906,00	108.367,44
364	Ensino Superior	55.000,00	57.750,00	60.637,50	63.669,38	237.056,88
365	Educação Infantil	3.020.810,84	1.277.713,79	1.368.838,05	1.457.024,86	7.124.387,54
366	Educação de Jovens e Adultos	337.503,20	352.690,00	368.561,00	385.146,00	1.443.900,20
14	Direitos da Cidadania	450.627,57	470.906,00	492.096,00	514.240,00	1.927.869,57
182	Defesa Civil	356.348,40	372.384,00	389.141,00	406.652,00	1.524.525,40
544	Recursos Hídricos	94.279,17	98.522,00	102.955,00	107.588,00	403.344,17
15	Urbanismo	6.859.639,35	6.536.324,00	6.626.109,00	6.929.618,00	26.951.690,35
122	Administração Geral	2.637.843,17	2.759.046,00	2.885.828,00	3.018.446,50	11.301.163,67
451	Infra - Estrutura Urbana	2.633.830,21	2.449.353,00	2.570.599,00	2.697.852,50	10.351.634,71
452	Serviços Urbanos	1.445.426,61	1.178.971,00	1.014.025,00	1.050.657,00	4.689.079,61
751	Conservação de Energia	142.539,36	148.954,00	155.657,00	162.662,00	609.812,36
16	Habitação	1.424.779,16	1.379.894,00	1.437.490,00	1.497.677,00	5.739.840,16
122	Administração Geral	423.134,97	442.176,00	462.074,00	482.867,00	1.810.251,97
482	Habitação Urbana	1.001.644,19	937.718,00	975.416,00	1.014.810,00	3.929.588,19
18	Gestão Ambiental	51.076,60	53.375,00	55.777,00	58.287,00	218.515,60
122	Administração Geral	51.076,60	53.375,00	55.777,00	58.287,00	218.515,60
20	Agricultura	6.966.606,79	6.142.603,00	6.332.070,00	6.635.666,00	26.076.945,79
122	Administração Geral	1.004.732,76	936.445,00	869.585,00	904.216,00	3.714.978,76

Anexo IV - Resumo das Ações por Função/Subfunção

Código	Denominação	Desembolso				TOTAL
		2018	2019	2020	2021	
605	Abastecimento	137.802,48	144.004,00	150.484,00	157.256,00	589.546,48
606	Extensão Rural	800.000,00	840.000,00	882.000,00	926.100,00	3.448.100,00
752	Energia Elétrica	47.513,12	49.651,00	51.885,00	54.220,00	203.269,12
608	Promoção da Produção Agropecuária; e	4.881.098,63	4.072.748,00	4.273.872,00	4.484.939,00	17.712.657,63
609	Defesa Agropecuária	95.459,80	99.755,00	104.244,00	108.935,00	408.393,80
26	Transporte	250.111,99	261.367,00	273.129,00	285.420,00	1.070.027,99
782	Transporte Rodoviário	250.111,99	261.367,00	273.129,00	285.420,00	1.070.027,99
27	Desporto e Lazer	3.057.059,09	1.909.699,30	2.068.803,47	2.280.575,49	9.316.137,35
812	Desporto Comunitário	2.674.996,96	1.510.444,30	1.651.582,47	1.844.579,49	7.681.603,22
813	Lazer	382.062,13	399.255,00	417.221,00	435.996,00	1.634.534,13
28	Encargos Especiais	953.138,98	996.029,00	1.040.850,00	1.087.689,00	4.077.706,98
122	Administração Geral	330.691,34	345.572,00	361.123,00	377.374,00	1.414.760,34
843	Serviço da Dívida Interna	622.447,64	650.457,00	679.727,00	710.315,00	2.662.946,64
TOTAL		70.019.519,29	52.764.591,97	53.125.950,48	55.471.555,56	231.381.617,30

Listagem das Fontes de Recursos

Código	Fonte de Recurso	Despesas Previstas					TOTAL
		2018	2019	2020	2021		
0010.00.000	Recursos Próprios	38.625.199,06	35.465.989,42	35.534.571,55	37.240.258,87	146.866.018,9	
0010.14.000	PRECATÓRIOS/FUNDEF	13.940.500,00	0,00	0,00	0,00	13.940.500,00	
0030.00.000	FUNDEB	124.622,27	130.853,38	137.396,05	144.265,86	537.137,56	
0030.40.361	FUNDEB 40% Ensino Fundamental	2.845.591,86	2.973.643,00	3.107.457,00	3.247.293,00	12.173.984,86	
0030.40.365	FUNDEB 40% Ensino Infantil	209.348,74	218.769,00	228.614,00	238.902,00	895.633,74	
0030.40.366	FUNDEB 40% Educação de Jovens e Adultos	104.473,92	109.175,00	114.088,00	119.222,00	446.958,92	
0030.60.361	FUNDEB 60% Ensino Fundamental	3.230.183,22	3.375.541,00	3.527.440,00	3.686.175,00	13.819.339,22	
0030.60.365	FUNDEB 60% Ensino Infantil	288.965,29	301.969,00	315.558,00	329.758,00	1.236.250,29	
0030.60.366	FUNDEB 60% Educação de Jovens e Adultos	220.528,58	230.452,00	240.822,00	251.659,00	943.461,58	
0040.00.000	ASPS	1.764.699,27	1.844.111,00	1.927.096,00	2.013.815,00	7.549.721,27	
0050.00.000	RPPS	1.485.538,85	1.552.388,00	1.622.245,00	1.695.246,00	6.355.417,85	
0200.00.000	Transferências do Salário Educação	95.026,23	99.302,00	103.771,00	108.441,00	406.540,23	
0201.00.000	Transf. Diretas FNDE Programa Dinheiro Direto Escola-PDDE	21.380,90	22.343,00	23.348,00	24.399,00	91.470,90	
0202.00.000	Transf. Diretas FNDE Prog. Nac. I de Alimentação Escolar PNAE	166.306,87	173.790,00	181.611,00	189.783,00	711.490,87	
0203.00.000	Transf. Diretas FNDE Prog. Nac. Apoio Transp. Escol. PNATE	106.904,52	111.715,00	116.742,00	121.995,00	457.356,52	
0204.00.000	MANUT. DE APOIO AO TRANSP. ESCOLAR - PNAT INFANTIL	117.817,42	58.619,00	59.457,00	60.333,00	296.226,42	
0250.00.000	Outras Receitas destinadas à Educação	535.130,84	315.000,00	330.750,00	347.287,50	1.528.168,34	
0298.00.001	Construção de Creches	178.174,20	186.192,00	194.571,00	203.327,00	762.264,20	
0298.00.005	TRANSFERENCIA DE RECURSOS DO FNDE	1.472.816,88	986.365,20	631.357,00	603.018,00	3.693.557,08	
0401.00.000	PAB FIXO	264.317,86	276.212,00	288.642,00	301.631,00	1.130.802,86	
0402.00.000	Saúde da Família - SF	441.326,92	461.187,00	481.940,00	503.627,00	1.888.080,92	
0403.00.000	Agentes Comunitários de Saúde - ACS	205.808,50	215.070,00	224.748,00	234.862,00	880.488,50	
0404.00.000	Saúde Bucal - SB	100.965,38	105.509,00	110.257,00	115.219,00	431.950,38	
0405.00.000	Compensação de Especificidades Regionais - E REGIONAIS	41.960,02	43.848,00	45.821,00	47.883,00	179.512,02	
0407.00.000	VIGILÂNCIA E PROMOÇÃO A SAÚDE	64.553,85	67.781,54	71.170,62	74.729,15	278.235,16	

Listagem das Fontes de Recursos

Código	Fonte de Recurso	Despesas Previstas					TOTAL
		2018	2019	2020	2021	TOTAL	
0408.00.000	Vigilância Sanitária	57.885,48	60.490,00	63.212,00	66.057,00	247.644,48	
0409.00.000	Núcleos de Apoio à Saúde da Família - NASF	95.026,24	99.302,00	103.771,00	108.441,00	406.540,24	
0410.00.000	Programa de Tratamento Fora Domicílio -TDF	42.691,73	44.613,00	46.621,00	48.719,00	182.644,73	
0411.00.000	Unidades Básicas de Saúde - UBS	560.154,34	512.861,00	465.690,00	418.646,00	1.957.351,34	
0412.00.000	Média e Alta Complexidade Regional -MAC	54.796,60	57.536,43	60.413,25	63.433,91	236.180,19	
0413.00.000	PROGRAMA SAÚDE NA ESCOLA - SE	35.634,83	37.238,00	38.914,00	40.665,00	152.451,83	
0414.00.000	Programa de Assistência Farmacêutica Básica - FB	77.595,10	81.087,00	84.736,00	88.549,00	331.967,10	
0417.00.000	PROGRAMA DE VACINAS	8.935,61	9.338,00	9.758,00	10.197,00	38.228,61	
0418.00.000	RECEITA DO PRO SAÚDE	83.147,96	86.890,00	90.800,00	94.886,00	355.723,96	
0419.00.000	PMAQ	209.000,00	218.405,00	228.233,00	238.503,00	894.141,00	
0450.00.000	TRANSF.DO ESTADO	151.525,00	158.344,00	165.469,00	172.915,00	648.253,00	
2000.99.000	OUTRAS TRANSFERENCIAS DE RECURSOS DO FMAS	1.101.504,34	1.151.902,00	1.202.780,00	1.244.162,25	4.700.348,59	
2002.00.000	IGD - SUAS	182.000,00	185.000,00	187.000,00	190.000,00	744.000,00	
2004.00.000	CRAS	124.975,73	130.600,00	136.477,00	142.618,00	534.670,73	
2006.00.000	CREAS	100.000,00	105.000,00	107.000,00	109.000,00	421.000,00	
2008.00.000	PETI	44.692,28	46.703,00	48.805,00	51.001,00	191.201,28	
2011.00.000	BPC ASSIST. SOCIAL	12.528,38	13.092,00	13.681,00	14.297,00	53.598,38	
2012.00.000	SERVIÇOS ESPECIALIZADOS A PESSOAS COM DEFICIENTES E IDOSOS	6.083,29	6.357,00	6.643,00	6.942,00	26.025,29	
3000.00.000	ASSISTENCIA SOCIAL	166.965,93	173.669,00	180.674,00	187.994,00	709.302,93	
3000.01.000	PBF	15.000,00	18.000,00	20.000,00	22.000,00	75.000,00	
3000.02.000	PBT	132.235,00	135.340,00	136.800,00	138.400,00	542.775,00	
3003.00.000	CRIANÇA FELIZ	105.000,00	107.000,00	109.000,00	111.000,00	432.000,00	
TOTAL		70.019.519,29	52.764.591,97	53.125.950,47	55.471.555,54	231.381.617,27	

CNPJ: 12.237.038/0001-61
 Rua: BELARMINO VIEIRA BARROS, 32
 Bairro: CENTRO

Ação por Programa

0001 - LEGISLATURA ATUANTE

Objetivo: LEGISLAR SOBRE ASSUNTOS MUNICIPAIS, FISCALIZAR OS ATOS DA ADMINISTRAÇÃO MUNICIPAL, VISANDO ATENDER EXIGÊNCIAS E EXERCER COMPETÊNCIAS DEFINIDAS NA CONSTITUIÇÃO
 Público Alvo: A DIGITAR

2001 - MANUTENÇÃO DAS ATIVIDADES DA CÂMARA MUNICIPAL	0	0	0	0	0	0
	893.482,25	991.156,36	1.030.714,18	1.072.249,89	3.987.602,68	
2002 - MANUTENÇÃO DAS ATIVIDADES DO CONTROLE INTERNO LEGISLATIVO	0	0	0	0	0	
	40.386,16	42.204,00	44.103,00	46.088,00	172.781,16	
TOTAL DO PROGRAMA	0	0	0	0	0	
	933.868,41	1.033.360,36	1.074.817,18	1.118.337,89	4.160.383,84	

0004 - GESTÃO DE ESPORTE, CULTURA E CIÊNCIA E TECNOLOGIA

Objetivo: CONTRIBUIR P/ MELHORIA DA GESTÃO MUNICIPAL C/ IMPLANTAÇÃO DE INFRAESTRUTURA (SOFTWARES/HARDWARES) P/ INTERLIGAR SERVIÇOS DE TELECOMUNICAÇÕES (DADOS, VO Público Alvo: A DIGITAR

1004 - CONSTRUÇÃO E/OU AMPLIAÇÃO DE QUADRAS POLIESPORTIVAS INC./CONVÊNIO	0	0	0	0	0	0	0	0
	1.000.000,00	309.412,00	323.336,00	337.886,00	1.970.634,00			
1005 - CONSTRUÇÃO E/OU AMPLIAÇÃO DE GINÁSIO DE ESPORTES E CONSTRUÇÃO DE	0	0	0	0	0	0	0	0
	257.484,08	269.071,00	281.179,00	293.832,00	1.101.566,08			
1006 - CONSTRUÇÃO, AMPLIAÇÃO E REFORMA DE CAMPOS DE FUTEBOL INC./CONVÊNIO	0	0	0	0	0	0	0	0
	104.147,87	108.835,00	113.733,00	118.851,00	445.566,87			
1007 - INCENTIVO AO DESPORTO AMADOR	0	0	0	0	0	0	0	0
	31.946,00	33.543,30	35.220,47	36.981,49	137.691,25			
1008 - IMPLANTAÇÃO DE DRENAGEM PLUVIAL NA ZONA URBANA E RURAL	0	0	0	0	0	0	0	0
	1.100.000,00	600.000,00	700.000,00	850.000,00	3.250.000,00			
2010 - MANUTENÇÃO DAS ATIVIDADES DO DEPARTAMENTO DE ESPORTE E CULTURA	0	0	0	0	0	0	0	0
	181.419,01	189.583,00	198.114,00	207.029,00	776.145,01			
2011 - MANUTENÇÃO DAS FESTIVIDADES CÍVICAS, CULTURAIS, TRADICIONAIS, RELIGIO	0	0	0	0	0	0	0	0
	382.062,13	399.255,00	417.221,00	435.996,00	1.634.534,13			
TOTAL DO PROGRAMA	0	0	0	0	0	0	0	0
	3.057.059,09	1.909.699,30	2.068.803,47	2.280.575,49	9.316.137,34			

0005 - PROMOÇÃO A SAÚDE DE QUALIDADE

Objetivo: AMPLIAR E QUALIFICAR O ACESSO AS AÇÕES DE PROMOÇÃO, PREVENÇÃO, RECUPERAÇÃO E REABILITAÇÃO DA SAÚDE.

Público Alvo: A DIGITAR

1009 - CONST. E/OU AMPLIAÇÃO DO SISTEMA DE ABASTECIMENTO D'ÁGUA NA ZONA R	0	0	0	0	0	0	0	0	0
	94.279,17	98.522,00	102.955,00	107.588,00	403.344,17				
5001 - AQUISIÇÃO DE VEÍCULOS PARA SEC. MUN. DE SAÚDE	0	0	0	0	0				0
	250.000,00	180.000,00	150.000,00	150.000,00	730.000,00				
5002 - ELABORAÇÃO DE PLANO MUNICIPAL DE SANEAMENTO BÁSICO	1	1	1	1	4				
	350.000,00	267.500,00	180.000,00	200.000,00	997.500,00				
5003 - CONSTRUÇÃO E REFORMA DAS UBS	1	1	1	1	4				
	500.000,00	450.000,00	400.000,00	350.000,00	1.700.000,00				
5004 - REFORMA E AMPLIAÇÃO DE UNIDADES DE SAÚDE	0	0	0	0	0				0
	95.411,09	99.705,00	104.192,00	108.881,00	408.189,09				
5005 - CONSTRUÇÃO E/OU AMPLIAÇÃO DE MÓDULOS SANITÁRIOS EM COMUNIDADES R	0	0	0	0	0				0
	260.000,00	450.000,00	409.927,00	450.000,00	1.569.927,00				
5006 - REFORMA E AMPLIAÇÃO DA SEC. MUN. DE SAÚDE	0	0	0	0	0				0
	150.000,00	118.782,80	124.128,00	140.500,00	533.410,80				
5007 - CONSTRUÇÃO E/OU MELHORIA DE CASAS DE COMBATE A DOENÇAS DE CHAGA	0	0	0	0	0				0
	234.694,62	245.256,00	256.293,00	267.826,00	1.004.069,62				
5008 - CONSTRUÇÃO DE 01 (UMA) ADUTORA E AMPLIAÇÃO DA REDE DE ABASTECIMEN	0	0	0	0	0				0
	180.000,00	178.174,20	187.191,99	200.000,00	745.366,19				
5009 - EXECUÇÃO DE OBRAS DE DREAGEM E SANEAMENTO NA CIDADE	0	0	0	0	0				0
	71.108,13	74.308,00	77.652,00	81.146,00	304.214,13				

0005 - PROMOÇÃO A SAÚDE DE QUALIDADE

Objetivo: AMPLIAR E QUALIFICAR O ACESSO AS AÇÕES DE PROMOÇÃO, PREVENÇÃO, RECUPERAÇÃO E REABILITAÇÃO DA SAÚDE.

Público Alvo: A DIGITAR

5010 - CONSTRUÇÃO DE UMA ESTAÇÃO DE TRATAMENTO DE ÁGUA NA ZONA RURAL	0	0	0	0	0	0	0	0	0
	132.496,27	138.459,00	140.000,00	145.000,00	145.000,00	145.000,00	145.000,00	145.000,00	555.955,27
6001 - MANUTENÇÃO DAS ATIVIDADES DA SECRETARIA MUNICIPAL DE SAÚDE	0	0	0	0	0	0	0	0	0
	350.000,00	881.267,00	981.267,00	1.050.000,00	1.050.000,00	1.050.000,00	1.050.000,00	1.050.000,00	3.262.534,00
6002 - MANUTENÇÃO DAS AÇÕES DO CONSELHO MUNICIPAL DE SAÚDE	0	0	0	0	0	0	0	0	0
	12.674,13	13.244,00	13.840,00	14.463,00	14.463,00	14.463,00	14.463,00	14.463,00	54.221,13
6003 - MANUTENÇÃO DAS ATIVIDADES DO PROSAÚDE	0	0	0	0	0	0	0	0	0
	83.147,96	86.890,00	90.800,00	94.886,00	94.886,00	94.886,00	94.886,00	94.886,00	355.723,96
6004 - IMPLANTAÇÃO E MANUT. DO PROG. NUCLEO DE APOIO A SAÚDE DA FAMÍLIA-NA	0	0	0	0	0	0	0	0	0
	95.026,24	99.302,00	103.771,00	108.441,00	108.441,00	108.441,00	108.441,00	108.441,00	406.540,24
6005 - PABF - MANUTENÇÃO DO PROGRAMA DA ATENÇÃO BÁSICO - PAB FIXO	0	0	0	0	0	0	0	0	0
	264.317,86	276.212,00	288.642,00	301.631,00	301.631,00	301.631,00	301.631,00	301.631,00	1.130.802,86
6006 - MANUTENÇÃO DAS ATIVIDADES DO FUNDO MUNICIPAL DE SAÚDE - FUS	0	0	0	0	0	0	0	0	0
	1.764.699,27	1.844.111,00	1.927.096,00	2.013.815,00	2.013.815,00	2.013.815,00	2.013.815,00	2.013.815,00	7.549.721,27
6007 - PABV - MANUTENÇÃO DO PROGRAMA DE SAÚDE DA FAMÍLIA - SF	0	0	0	0	0	0	0	0	0
	441.326,92	461.187,00	481.940,00	503.627,00	503.627,00	503.627,00	503.627,00	503.627,00	1.888.080,92
6008 - PABV - MANUTENÇÃO DO PROGRAMA DE AGENTES COMUNITÁRIOS - AC'S	0	0	0	0	0	0	0	0	0
	205.808,50	215.070,00	224.746,00	234.862,00	234.862,00	234.862,00	234.862,00	234.862,00	880.488,50
6009 - PABV - MANUTENÇÃO DO PROGRAMA DE SAÚDE NA ESCOLA - SE	0	0	0	0	0	0	0	0	0
	35.634,83	37.238,00	38.914,00	40.665,00	40.665,00	40.665,00	40.665,00	40.665,00	152.451,83

0005 - PROMOÇÃO A SAÚDE DE QUALIDADE

Objetivo: AMPLIAR E QUALIFICAR O ACESSO AS AÇÕES DE PROMOÇÃO, PREVENÇÃO, RECUPERAÇÃO E REABILITAÇÃO DA SAÚDE.

Público Alvo: A DIGITAR

6010 - PABV - MANUTENÇÃO DO PROGRAMA DE SAÚDE BUCAL - SB	0	0	0	0	0	0	0	0	0
	100.965,38	105.509,00	110.257,00	115.219,00	115.219,00	431.950,38			
6011 - PROGRAMA DE TRATAMENTO FORA DOMICILIO - TFD	0	0	0	0	0	0	0	0	0
	42.691,73	44.613,00	46.621,00	48.719,00	48.719,00	182.644,73			
6012 - PABV - COMPENSAÇÃO DE ESPECIFICIDADES REGIONAIS - CE REGIONAIS	0	0	0	0	0	0	0	0	0
	41.960,02	43.848,00	45.821,00	47.883,00	47.883,00	179.512,02			
6013 - PABF - PROGRAMA DE REQUALIFICAÇÃO DE UBS	0	0	0	0	0	0	0	0	0
	60.154,34	62.861,00	65.690,00	68.646,00	68.646,00	257.351,34			
6014 - MANUTENÇÃO DAS ATIVIDADES DO PMAQ	0	0	0	0	0	0	0	0	0
	209.000,00	218.405,00	228.233,00	238.503,00	238.503,00	894.141,00			
6015 - AF - PROGRAMA DE ASSISTÊNCIA FARMACÉUTICA BÁSICA - FB	0	0	0	0	0	0	0	0	0
	77.595,10	81.087,00	84.736,00	88.549,00	88.549,00	331.967,10			
6016 - MAC - TETO MUNICIPAL DA MÉDIA E ALTA COMPLEXIDADE AMBULATORIAL E HOS	0	0	0	0	0	0	0	0	0
	54.796,60	57.536,43	60.413,25	63.433,91	63.433,91	236.180,20			
6017 - PROGRAMA PISO FIXO DE VIGILANCIA E PROMOÇÃO DA SAÚDE - PFVPS	0	0	0	0	0	0	0	0	0
	64.553,85	67.781,54	71.170,62	74.729,15	74.729,15	278.235,16			
6018 - AÇÕES ESTRUTURANTES DE VIGILÂNCIA SANITÁRIA - (FNS)	0	0	0	0	0	0	0	0	0
	57.885,48	60.490,00	63.212,00	66.057,00	66.057,00	247.644,48			
6019 - MANUTENÇÃO DE PROGRAMA DE CAMPANHA NACIONAL DE VACINAÇÃO	0	0	0	0	0	0	0	0	0
	8.935,61	9.338,00	9.758,00	10.197,00	10.197,00	38.228,61			

CNPJ: 12.237.038/0001-61
Rua: BELARMINO VIEIRA BARROS, 32
Bairro: CENTRO

Ação por Programa

0005 - PROMOÇÃO A SAÚDE DE QUALIDADE

Objetivo: AMPLIAR E QUALIFICAR O ACESSO AS AÇÕES DE PROMOÇÃO, PREVENÇÃO, RECUPERAÇÃO E REABILITAÇÃO DA SAÚDE.

Público Alvo: A DIGITAR

TOTAL DO PROGRAMA		2	2	2	2	2	8
		6.289.163,10	6.966.696,97	7.069.268,86	7.385.267,06	27.710.396,00	

0006 - GESTÃO ASSISTÊNCIA SOCIAL

Objetivo: ELABORAR, GESTIONAR, EXECUTAR, COFINANCIAR, FISCALIZAR, AVALIAR E MONITORAR, EM CONJUNTO COM A ADM MUNICIPAL E INSTÂNCIAS DE CONTROLE SOCIAL A POLÍTICA

Público Alvo: A DIGITAR

1000 - AQUISIÇÃO, CONSTRUÇÃO, CONCLUSÃO, MELHORIA E REFORMA DE UNIDADES	0	0	0	0	0	0	0	0	0
	423.134,97	442.176,00	462.074,00	482.867,00	1.810.251,97				
1001 - AQUISIÇÃO DE TERRENOS DESTINADOS A PRODUÇÃO DE LOTES URBANIZ. PAR	0	0	0	0	0	0	0	0	0
	92.962,98	97.146,00	101.518,00	106.086,00	397.712,98				
1002 - IMPLANTAÇÃO DE SANEAMENTO BASICO, INFRAESTRUTURA URBANA, COMPLE	0	0	0	0	0	0	0	0	0
	117.188,73	122.462,00	127.973,00	133.732,00	501.355,73				
1003 - AQUISIÇÃO DE MATERIAIS PARA CONSTRUÇÃO, AMPLIAÇÃO E REFORMA DE MO	0	0	0	0	0	0	0	0	0
	246.393,87	152.982,00	159.866,00	167.060,00	726.301,87				
2002 - MANUT. E IMPLANTAÇÃO E AÇÕES DO FMHIS	0	0	0	0	0	0	0	0	0
	241.000,21	247.345,00	253.976,00	260.905,00	1.003.226,21				
7002 - CONTRUÇÃO DO PRÉDIO PARA O CREAS E AQUISIÇÃO DE EQUIPAMENTOS	0	0	0	0	0	0	0	0	0
	500.000,00	525.000,00	551.250,00	578.812,50	2.155.062,50				
7003 - CONSTRUÇÃO DE RAMPAS DE ACESSO AOS DEFICIENTES FÍSICO	0	0	0	0	0	0	0	0	0
	7.800,47	8.151,00	8.518,00	8.901,00	33.370,47				
7004 - AQUISIÇÃO DE VEÍCULOS PARA SEC. DE ASSISTÊNCIA SOCIAL	0	0	0	0	0	0	0	0	0
	150.000,00	82.500,00	85.125,00	97.881,25	415.506,25				
7004 - AQUISIÇÃO E/OU LOCAÇÃO DE CARROS PIPA	0	0	0	0	0	0	0	0	0
	421.678,93	440.654,00	460.483,00	481.205,00	1.804.020,93				
7005 - CONST. DE ESP. SOCIO ASSIS. DOTADOS DE INFRA. ADEQUADA AS CONDIÇÕES	1	1	1	1	4				
	500.000,00	550.000,00	600.000,00	650.000,00	2.300.000,00				

0006 - GESTÃO ASSISTÊNCIA SOCIAL

Objetivo: ELABORAR, GERENCIAR, EXECUTAR, COFINANCIAR, FISCALIZAR, AVALIAR E MONITORAR, EM CONJUNTO COM A ADM MUNICIPAL E INSTÂNCIAS DE CONTROLE SOCIAL A POLÍTICA

Público Alvo: A DIGITAR

7006 - CONSTRUÇÃO E MANUTENÇÃO DE UM ATELIÉ	1	250.000,00	1	262.500,00	1	275.625,00	1	289.406,25	4	1.077.531,25
7007 - CONSTRUÇÃO E MANUTENÇÃO DA CASA DE SOPA	1	100.000,00	1	105.000,00	1	110.250,00	1	115.762,50	4	431.012,50
7008 - CONTRUÇÃO, MANUTENÇÃO E EQUIPAMENTO DE UM ESPAÇO PARA VELORIOS	1	238.650,00	1	120.320,00	1	60.480,00	1	54.930,00	4	474.380,00
7009 - CONSTRUÇÃO E REFORMAS DE UNIDADES HABITACIONAIS INS/CONVENIOS	0	118.782,80	0	124.128,00	0	129.714,00	0	135.551,00	0	508.175,80
7010 - CONSTRUÇÃO E/OU AMPLIAÇÃO DE COMPLEXO ALIMENTAR	0	48.163,29	0	50.331,00	0	52.596,00	0	54.963,00	0	206.053,29
7011 - CONSTRUÇÃO E/OU REFORMA DE LAVANDERIA COMUNITARIA	0	20.786,99	0	21.722,00	0	22.699,00	0	23.720,00	0	88.927,99
7012 - CONTRUÇÃO E/OU REFORMA DE 01 CENTRO SOCIAL	0	23.756,56	0	24.826,00	0	25.943,00	0	27.110,00	0	101.635,56
7013 - CONSTRUÇÃO DE MODULOS SANITARIOS DOMICILIARES INC./CONV	0	95.026,24	0	99.302,00	0	103.771,00	0	108.441,00	0	406.540,24
8001 - MANUTENÇÃO DO PROGRAMA DE ASSISTÊNCIA A PESSOAS COM DEFICIÊNCIAS	0	9.502,62	0	9.930,00	0	10.377,00	0	10.844,00	0	40.653,62
8002 - MANUTENÇÃO DAS ATIV. DA SEC. MUN. DE ASSISTÊNCIA SOCIAL	0	772.200,60	0	806.950,00	0	843.263,00	0	881.210,00	0	3.303.623,60

0006 - GESTÃO ASSISTÊNCIA SOCIAL

Objetivo: ELABORAR, GESTIONAR, EXECUTAR, COFINANCIAR, FISCALIZAR, AVALIAR E MONITORAR, EM CONJUNTO COM A ADM MUNICIPAL E INSTÂNCIAS DE CONTROLE SOCIAL A POLÍTICA
Público Alvo: A DIGITAR

8003 - MANUTENÇÃO DO CONSELHO TUTELAR	0	0	0	0	0	0	0	0	0
	41.573,98	43.445,00	45.400,00	47.443,00	49.486,00	51.529,00	53.572,00	55.615,00	177.861,98
8004 - MANUTENÇÃO DO PROGRAMA DE ASSISTÊNCIA AS FAMILIAS ATINGIDA PELA SE	0	0	0	0	0	0	0	0	0
	184.929,54	193.251,00	201.947,00	211.035,00	220.123,00	229.211,00	238.299,00	247.387,00	791.162,54
8005 - SERVIÇOS DE SITUAÇÃO DE EMERGENCIA E CALAMIDADE PÚBLICA EMERGENCI	0	0	0	0	0	0	0	0	0
	48.980,45	51.185,00	53.488,00	55.895,00	58.302,00	60.709,00	63.116,00	65.523,00	209.548,45
8006 - BENEFICIOS EVENTUAIS DE VUNERABILIDADE SOCIAL	0	0	0	0	0	0	0	0	0
	95.758,37	100.067,00	104.570,00	109.276,00	113.981,00	118.686,00	123.391,00	128.096,00	409.671,37
8007 - DISTRIBUIÇÃO DE CESTAS BÁSICAS A FAMILIAS	0	0	0	0	0	0	0	0	0
	53.891,41	56.317,00	58.851,00	61.499,00	64.147,00	66.795,00	69.443,00	72.089,00	230.558,41
8008 - CONCESSÃO DE AUXILIO FUNERAL	0	0	0	0	0	0	0	0	0
	35.634,83	37.238,00	38.914,00	40.665,00	42.416,00	44.167,00	45.918,00	47.669,00	152.451,83
8009 - MANUTENÇÃO DA GESTÃO DO CADASTRO ÚNICO	0	0	0	0	0	0	0	0	0
	100.000,00	105.000,00	107.000,00	109.000,00	111.000,00	113.000,00	115.000,00	117.000,00	421.000,00
8010 - MANUTENÇÃO DO PROGRAMA DE DISTRIBUIÇÃO DE LEITE	0	0	0	0	0	0	0	0	0
	55.502,01	58.000,00	60.610,00	63.337,00	66.074,00	68.811,00	71.548,00	74.285,00	237.449,01
8011 - ELABORAÇÃO DO PLANO LOCAL DE INTERESSE SOCIAL	0	0	0	0	0	0	0	0	0
	29.695,70	31.032,00	32.428,00	33.887,00	35.346,00	36.805,00	38.264,00	39.723,00	127.042,70
8012 - IMPLANTAÇÃO DO PLANO MUNICIPALPELA PRIMEIRA INFANCIA	1	1	1	1	1	1	1	1	4
	35.000,00	36.750,00	38.587,50	40.516,88	42.446,26	44.375,64	46.305,02	48.234,40	150.854,38

0006 - GESTÃO ASSISTÊNCIA SOCIAL

Objetivo: ELABORAR, GESTONAR, EXECUTAR, COFINANCIAR, FISCALIZAR, AVALIAR E MONITORAR, EM CONJUNTO COM A ADM MUNICIPAL E INSTÂNCIAS DE CONTROLE SOCIAL A POLÍTICA
Público Alvo: A DIGITAR

8013 - MANUT. DOS SERV. DE CONVIVÊNCIA E FORTALECIMENTO DE VÍNCULOS - IDOSO	0	0	0	0	0	0	0	0	0
	35.221,85	36.807,00	38.463,00	40.194,00	40.194,00	40.194,00	40.194,00	40.194,00	150.685,85
8014 - MANUTENÇÃO DO PROGRAMA BPC NA ESCOLA - DE PRESTAÇÃO CONTINUADA	0	0	0	0	0	0	0	0	0
	12.528,38	13.092,00	13.681,00	14.297,00	14.297,00	14.297,00	14.297,00	14.297,00	53.598,38
8015 - MANUTENÇÃO DOS SERVIÇOS ESPECIALIZADOS PARA PESSOAS COM DEFICIEN	0	0	0	0	0	0	0	0	0
	6.083,29	6.357,00	6.643,00	6.942,00	6.942,00	6.942,00	6.942,00	6.942,00	26.025,29
8016 - PROGRAMA DE ÍNDICE DE GESTÃO DESCENTRALIZADA - IGDBF	1	1	1	1	1	1	1	1	4
	150.000,00	160.000,00	170.000,00	180.000,00	180.000,00	180.000,00	180.000,00	180.000,00	660.000,00
8017 - MANUTENÇÃO DAS ATIVIDADES DO PAIF/CRAS	0	0	0	0	0	0	0	0	0
	132.235,00	135.340,00	136.800,00	138.400,00	138.400,00	138.400,00	138.400,00	138.400,00	542.775,00
8018 - MANUT. DO PROG. DE ERRADICAÇÃO DO TRABALHO INFANTIL	0	0	0	0	0	0	0	0	0
	44.692,28	46.703,00	48.805,00	51.001,00	51.001,00	51.001,00	51.001,00	51.001,00	191.201,28
8019 - MANUTENÇÃO DAS ATIVIDADES DO PAEFI/CREAS	0	0	0	0	0	0	0	0	0
	100.000,00	105.000,00	107.000,00	109.000,00	109.000,00	109.000,00	109.000,00	109.000,00	421.000,00
8020 - MANUTENÇÃO DAS ATIVIDADES DO SCFV	0	0	0	0	0	0	0	0	0
	160.000,00	163.000,00	165.000,00	168.000,00	168.000,00	168.000,00	168.000,00	168.000,00	656.000,00
8021 - MANUTENÇÃO DAS ATIVIDADES DO CONSELHO DA CRIANÇA E DO ADOLESCENT	1	1	1	1	1	1	1	1	4
	30.000,00	30.000,00	30.000,00	30.000,00	30.000,00	30.000,00	30.000,00	30.000,00	120.000,00
8022 - MANUTENÇÃO DAS AÇÕES DE APRIMORAMENTO DO IGD/SUAS	0	0	0	0	0	0	0	0	0
	182.000,00	185.000,00	187.000,00	190.000,00	190.000,00	190.000,00	190.000,00	190.000,00	744.000,00

CNPJ: 12.237.038/0001-61
 Rua: BELARMINO VIEIRA BARROS, 32
 Bairro: CENTRO

Ação por Programa

0006 - GESTÃO ASSISTÊNCIA SOCIAL

Objetivo: ELABORAR, GERENCIAR, EXECUTAR, COFINANCIAR, FISCALIZAR, AVALIAR E MONITORAR, EM CONJUNTO COM A ADM MUNICIPAL E INSTÂNCIAS DE CONTROLE SOCIAL A POLÍTICA
 Público Alvo: A DIGITAR

8023 - MANUTENÇÃO DAS ATIVIDADES DO PROGRAMA CRIANÇA FELIZ	0	0	0	0	0	0	0	0	0
	105.000,00	107.000,00	109.000,00	111.000,00	111.000,00	111.000,00	111.000,00	111.000,00	432.000,00
8024 - CONCESSÃO DE AUXÍLIO FINANCEIRO A PESSOAS EM SITUAÇÃO DE VULNERA	0	0	0	0	0	0	0	0	0
	15.000,00	18.000,00	20.000,00	22.000,00	22.000,00	22.000,00	22.000,00	22.000,00	75.000,00
8025 - REGULAR ATRAVÉS DA LEI MUNICIPAL O SISTEMA ÚNICO DE ASSIST. SOCIAL SU	0	0	0	0	0	0	0	0	0
	20.000,00	21.000,00	22.050,00	23.152,50	23.152,50	23.152,50	23.152,50	23.152,50	86.202,50
8026 - MANUTENÇÃO DAS ATIVIDADES DO FUNDO MUNICIPAL DE ASSISTÊNCIA SOCIAL	0	0	0	0	0	0	0	0	0
	148.965,93	155.669,00	162.674,00	169.994,00	169.994,00	169.994,00	169.994,00	169.994,00	637.302,93
8027 - MANUTENÇÃO DO CENTRO DE REFERÊNCIA DE ASSISTÊNCIA SOCIAL - CRAS	0	0	0	0	0	0	0	0	0
	124.975,73	130.600,00	136.477,00	142.618,00	142.618,00	142.618,00	142.618,00	142.618,00	534.670,73
8028 - CONFERÊNCIAS MUNICIPAL DE ASSISTÊNCIA SOCIAL	0	0	0	0	0	0	0	0	0
	18.000,00	18.000,00	18.000,00	18.000,00	18.000,00	18.000,00	18.000,00	18.000,00	72.000,00
8029 - IMPLANTAÇÃO E MANUTENÇÃO DE AÇÕES REFERENTES A POLÍTICA DA MULHER	1	1	1	1	1	1	1	1	4
	80.000,00	82.000,00	85.000,00	87.000,00	87.000,00	87.000,00	87.000,00	87.000,00	334.000,00
8030 - IMPLANT.E MANUT. DE EQUIPE VOLANTE, INST. NA PREST. DE SERV. SOCIOASSI	1	1	1	1	1	1	1	1	4
	90.000,00	95.000,00	100.000,00	105.000,00	105.000,00	105.000,00	105.000,00	105.000,00	390.000,00
8031 - IMPLANTAÇÃO E MANUTENÇÃO DA POLÍTICA DE SEGURANÇA ALIMENTARE NUT	1	1	1	1	1	1	1	1	4
	150.000,00	160.000,00	170.000,00	180.000,00	180.000,00	180.000,00	180.000,00	180.000,00	660.000,00
8032 - MANUTENÇÃO DAS ATIVIDADES DO CONSELHO DE ASSISTÊNCIA SOCIAL	1	1	1	1	1	1	1	1	4
	30.000,00	31.500,00	33.075,00	34.728,75	34.728,75	34.728,75	34.728,75	34.728,75	129.303,75

CNPJ: 12.237.038/0001-61
 Rua: BELARMINO VIEIRA BARROS, 32
 Bairro: CENTRO

Ação por Programa

0006 - GESTÃO ASSISTÊNCIA SOCIAL

Objetivo: ELABORAR, GERENCIAR, EXECUTAR, COFINANCIAR, FISCALIZAR, AVALIAR E MONITORAR, EM CONJUNTO COM A ADM MUNICIPAL E INSTÂNCIAS DE CONTROLE SOCIAL A POLÍTICA
 Público Alvo: A DIGITAR

8033 - FUNDO MUNICIPAL DIREITO DA CRIANÇA E ADOLESCENTE - FMDCA	0	53.452,26	0	55.858,00	0	58.372,00	0	60.999,00	0	228.681,26
8034 - IMPLANTAÇÃO E MANUTENÇÃO DE 01 (UMA) CASA DE REPOUSO	0	117.817,42	0	118.619,00	0	119.457,00	0	120.333,00	0	476.226,42
8035 - MANUT. DAS ATIV. DO CONSELHO TUTELAR DA CRIANÇA E ADOLESCENTE	0	28.626,66	0	29.915,00	0	31.261,00	0	32.668,00	0	122.470,66
8036 - CONFERÊNCIAS MUNICIPAL DOS DIREITOS DA CRIANÇA E DO ADOLESCENTE	0	18.000,00	0	18.000,00	0	18.000,00	0	18.000,00	0	72.000,00
8037 - MANUT. DAS DOAÇÕES PARA A MELH. DA QUAL. DE VIDA DAS PESSOAS EM SIT.	0	80.000,00	0	90.000,00	0	100.000,00	0	100.000,00	0	370.000,00
8038 - MANUTENÇÃO DAS ATIVIDADES DO CONSELHO DO IDOSO	0	18.000,00	0	18.000,00	0	18.000,00	0	18.000,00	0	72.000,00
8039 - MANUTENÇÃO DAS ATIVIDADES DO FMDCA	0	34.447,01	0	35.997,00	0	37.617,00	0	39.310,00	0	147.371,01
8040 - PROGRAMA APRENDENDO A ESTAMPAR	0	5.939,14	0	6.206,00	0	6.485,00	0	6.777,00	0	25.407,14
TOTAL DO PROGRAMA	11	7.048.980,50	11	7.078.373,00	11	7.336.156,50	11	7.659.355,63	11	29.122.865,62

0007 - EDUCAÇÃO DE QUALIDADE PARA TODOS

Objetivo: ASSEGURAR A IGUALDADE NAS CONDIÇÕES DE ACESSO, PERMANÊNCIA E ÊXITO DO ALUNO MATRICULADO NO ENSINO FUNDAMENTAL ACELERAR O PROCESSO DE APRENDIZAGEM PARA

Público Alvo: A DIGITAR

3011 - Construção e/ou Ampliação de Quadras de Esporte e Espaço de Recreação nas Escolas	0	0	0	0	0	0	0	0	0
	700.000,00	0,00	0,00	0,00	0,00	0,00	0,00	0,00	700.000,00
3012 - Const. Ampliação de 01 Moderno Complexo Educacional com total Infra-Estrutura - R/PR	0	0	0	0	0	0	0	0	0
	4.400.000,00	0,00	0,00	0,00	0,00	0,00	0,00	0,00	4.400.000,00
3013 - Const. de 01 Galpão com toda Infra-Estrutura para Guarda Frota de Veiculos da Educação	0	0	0	0	0	0	0	0	0
	850.000,00	0,00	0,00	0,00	0,00	0,00	0,00	0,00	850.000,00
3014 - AQUISIÇÃO DE LIVROS PARA EDUCAÇÃO INFANTIL E CRECHE - RECURSOS PRE	1	1	1	1	1	1	1	1	4
	235.130,84	0,00	0,00	0,00	0,00	0,00	0,00	0,00	235.130,84
3015 - AQUISIÇÃO DE PONTO ELETRÔNICO PARA TODO COMPLEXO EDUCACIONAL DO	20	0	0	0	0	0	0	0	20
	120.000,00	0,00	0,00	0,00	0,00	0,00	0,00	0,00	120.000,00
3016 - AQUISIÇÃO DE VEICULOS PARA ATENDER A SECRETARIA E A REDE MUNICIPAL	3	0	0	0	0	0	0	0	3
	250.000,00	0,00	0,00	0,00	0,00	0,00	0,00	0,00	250.000,00
3017 - CONSERÇÃO DE BOLSAS DE INCENTIVOS PARA OS PROFESSORES DA EDUCAÇ	0	0	0	0	0	0	0	0	0
	110.500,00	0,00	0,00	0,00	0,00	0,00	0,00	0,00	110.500,00
3018 - CONSTRUÇÃO E/OU REFORMA DE CRECHES ESCOLARES	0	0	0	0	0	0	0	0	0
	150.000,00	157.120,00	160.120,00	160.120,00	180.000,00	180.000,00	180.000,00	180.000,00	647.240,00
3019 - AQUISIÇÃO DE LIVROS PARA EDUCAÇÃO INFANTIL E CRECHE	0	0	0	0	0	0	0	0	0
	194.539,44	204.266,41	250.500,00	250.500,00	275.000,00	275.000,00	275.000,00	275.000,00	924.305,85
3020 - Construção e/ou Ampliação e equipamento de CRECHES de grande porte - RECURSO/	0	0	0	0	0	0	0	0	0
	1.800.000,00	0,00	0,00	0,00	0,00	0,00	0,00	0,00	1.800.000,00

0007 - EDUCAÇÃO DE QUALIDADE PARA TODOS

Objetivo: ASSEGURAR A IGUALDADE NAS CONDIÇÕES DE ACESSO, PERMANÊNCIA E ÊXITO DO ALUNO MATRICULADO NO ENSINO FUNDAMENTAL ACELERAR O PROCESSO DE APRENDIZAGEM PARA Público Alvo: A DIGITAR

3021 - AQUISIÇÃO DE VEÍCULO AUTOMOTO DESTINADO AO TRANSPORTE ESCOLAR - C	0	0	0	0	0	0	0	0	0
	800.000,00	505.771,20	292.636,00	305.805,00	1.904.212,20				
3022 - CONSTRUÇÃO, REFORMA E/OU AMPLIAÇÃO DE QUADRAS	0	0	0	0	0	0	0	0	0
	500.000,00	300.000,00	150.000,00	100.000,00	1.050.000,00				
3023 - CONSTRUÇÃO, REFORMA E AMPLIAÇÃO DE CRECHES	0	0	0	0	0	0	0	0	0
	178.174,20	186.192,00	194.571,00	203.327,00	762.264,20				
3024 - CONST. REFORMA E/OU AMPLIAÇÃO DE UNIDADES ESCOLARES DE EDUCAÇÃO I	0	0	0	0	0	0	0	0	0
	124.622,27	130.853,38	137.396,05	144.265,86	537.137,56				
4001 - PROGRAMA DE INCENTIVO AOS PROFESSORES E PROFISSIONAIS DA EDUCAÇÃO	0	0	0	0	0	0	0	0	0
	142.539,36	148.954,00	155.657,00	162.662,00	609.812,36				
4002 - MANUT.DAS ATIVIDADES DA SEC.MUNICIPAL DE EDUCAÇÃO	0	0	0	0	0	0	0	0	0
	1.110.900,05	1.160.891,00	1.213.131,00	1.267.722,00	4.752.644,05				
4003 - MANUTENÇÃO DAS BANDAS FANFARRAS DAS ESCOLAS MUNICIPAIS	1	1	1	1	4				
	50.000,00	52.500,00	55.125,00	57.881,25	215.506,25				
4004 - IMPLANTAÇÃO DE LABORATORIO DE INFORMATICA NA REDE ESCOLAR DO ENSI	0	0	0	0	0	0	0	0	0
	59.391,41	62.064,00	64.857,00	67.776,00	254.088,41				
4005 - DISTRIBUIÇÃO DE MATERIAL DIDÁTICO E/OU KIT ESCOLAR	0	0	0	0	0	0	0	0	0
	36.780,00	10.748,00	11.232,00	11.737,00	70.497,00				
4006 - AQUISIÇÃO OU CONFEÇÃO DE UNIFORMES ESCOLARES COMPLETO	0	0	0	0	0	0	0	0	0
	120.000,00	221.974,81	230.000,00	250.000,00	821.974,81				

0007 - EDUCAÇÃO DE QUALIDADE PARA TODOS

Objetivo: ASSEGURAR A IGUALDADE NAS CONDIÇÕES DE ACESSO, PERMANÊNCIA E ÊXITO DO ALUNO MATRICULADO NO ENSINO FUNDAMENTAL ACELERAR O PROCESSO DE APRENDIZAGEM PARA

Público Alvo: A DIGITAR

4007 - MANUTENÇÃO DE GESTÃO INTEGRADO DO TRANSPORTE ESCOLAR - GEITE	0	0	0	0	0	0	0	0
	151.525,00	158.344,00	165.469,00	172.915,00	648.253,00			
4008 - Complemento do Pato do Salário dos Funcionários da Educação - RECURSO PRECAT	0	0	0	0	0	0	0	0
	800.000,00	0,00	0,00	0,00	800.000,00			
4009 - Recolh para o IPAM de Contrib acumuladas devidas sobre as Folhas da Educação R/PR	0	0	0	0	0	0	0	0
	900.000,00	0,00	0,00	0,00	900.000,00			
4010 - Manutenção Continuada das Ações da Rede Escolar do Município - RECURSO/PREC/F	0	0	0	0	0	0	0	0
	2.560.000,00	0,00	0,00	0,00	2.560.000,00			
4011 - Contratação de Instituições para Realização de Cursos de Formação Continuada - R/PR	0	0	0	0	0	0	0	0
	250.000,00	0,00	0,00	0,00	250.000,00			
4012 - PROGRAMA DE INCENTIVO AOS PROF. E PROFISSIONAIS. DA EDUCAÇÃO - RECU	1	1	1	1	4			
	150.000,00	0,00	0,00	0,00	150.000,00			
4013 - AQUISIÇÃO OU CONFECÇÃO DE UNIFORMES ESCOLARES COMPLETO - RECURS	1	1	1	1	4			
	100.000,00	0,00	0,00	0,00	100.000,00			
4014 - PAGAMENTOS DE SERVIÇOS TECNICOS CONTABEIS E ASSESSORIA ADM. PARA	0	0	0	0	0			
	250.000,00	0,00	0,00	0,00	250.000,00			
4015 - IMPLANTAÇÃO EMANUTENÇÃO DO PROGRAMA DE APOIO AO UNIVERSITARIO	1	1	1	1	4			
	55.000,00	57.750,00	60.637,50	63.669,38	237.056,88			
4016 - MANUTENÇÃO DE CRECHES PRÉ ESCOLAR	0	0	0	0	0			
	68.449,64	71.530,00	74.749,00	78.113,00	292.841,64			

0007 - EDUCAÇÃO DE QUALIDADE PARA TODOS

Objetivo: ASSEGURAR A IGUALDADE NAS CONDIÇÕES DE ACESSO, PERMANÊNCIA E ÊXITO DO ALUNO MATRICULADO NO ENSINO FUNDAMENTAL ACELERAR O PROCESSO DE APRENDIZAGEM PARA Público Alvo: A DIGITAR

4017 - MANUTENÇÃO DO PROGRAMA SALÁRIO EDUCAÇÃO - QSE	0	0	0	0	0	0	0	0	0
	95.026,23	99.302,00	103.771,00	108.441,00	108.441,00	406.540,23			
4018 - PROGRAMA DINHEIRO DIRETO NA ESCOLA - PDDE	0	0	0	0	0	0	0	0	0
	21.380,90	22.343,00	23.348,00	24.399,00	24.399,00	91.470,90			
4019 - MANUT. DO PROGRAMA NACIONAL DE ALIMENTAÇÃO ESCOLAR - PNAEF	0	0	0	0	0	0	0	0	0
	116.407,15	121.645,00	127.119,00	132.839,00	132.839,00	498.010,15			
4020 - MANUT. DO PROG. NACIONAL DE APOIO AO TRANSP. ESCOLAR - PNAT INFANTIL	0	0	0	0	0	0	0	0	0
	117.817,42	58.619,00	59.457,00	60.333,00	60.333,00	296.226,42			
4021 - MANUT. DO PROG. NACIONAL DE APOIO AO TRANSP. ESCOLAR - PNAT FUNDAME	0	0	0	0	0	0	0	0	0
	106.904,52	111.715,00	116.742,00	121.995,00	121.995,00	457.356,52			
4022 - MANUTENÇÃO DO PROGRAMA MAIS EDUCAÇÃO	1	1	1	1	1	4			
	300.000,00	315.000,00	330.750,00	347.287,50	347.287,50	1.293.037,50			
4023 - MANUTENÇÃO DO PROGRAMA NACIONAL DE ALIMENTAÇÃO ESCOLAR - PNAEP	0	0	0	0	0	0	0	0	0
	25.330,44	26.470,00	27.661,00	28.906,00	28.906,00	108.367,44			
4024 - MANUTENÇÃO DO PROGRAMA NACIONAL DE ALIMENTAÇÃO ESCOLAR - PNAEC C	0	0	0	0	0	0	0	0	0
	12.068,58	12.612,00	13.180,00	13.773,00	13.773,00	51.633,58			
4025 - MANUTENÇÃO DO PROGRAMA BRASIL CARINHOSO	0	0	0	0	0	0	0	0	0
	172.816,88	180.594,00	188.721,00	197.213,00	197.213,00	739.344,88			
4026 - MANUTENÇÃO DO PROGRAMA NACIONAL DE ALIMENTAÇÃO ESCOLAR - PNAE EJ	0	0	0	0	0	0	0	0	0
	12.500,70	13.063,00	13.651,00	14.265,00	14.265,00	53.479,70			

0007 - EDUCAÇÃO DE QUALIDADE PARA TODOS

Objetivo: ASSEGURAR A IGUALDADE NAS CONDIÇÕES DE ACESSO, PERMANÊNCIA E ÊXITO DO ALUNO MATRICULADO NO ENSINO FUNDAMENTAL ACELERAR O PROCESSO DE APRENDIZAGEM PARA

Público Alvo: A DIGITAR

4027 - MANUT. DO FUNDO DE DESENV. DO ENSINO FUNDAMENTAL - FUNDEB 40%	0	0	0	0	0	0	0	0
	2.845.591,86	2.973.643,00	3.107.457,00	3.247.293,00	3.375.541,00	3.527.440,00	3.686.175,00	12.173.984,86
4028 - MANUT. DO FUNDO DE DESENV. DO ENSINO FUNDAMENTAL - FUNDEB 60%	0	0	0	0	0	0	0	0
	3.230.183,22	3.375.541,00	3.527.440,00	3.686.175,00	3.841.222,00	4.000.000,00	4.168.777,00	13.819.339,22
4029 - MANUT. DO FUNDO DE DESENVOLVIMENTO DO ENSINO INFANTIL - FUNDEB 60%	0	0	0	0	0	0	0	0
	288.965,29	301.969,00	315.558,00	329.758,00	344.357,00	358.966,00	373.775,00	1.236.250,29
4030 - MANUT. DO FUNDO DE DESENVOLVIMENTO DO ENSINO INFANTIL - FUNDEB 40%	0	0	0	0	0	0	0	0
	209.348,74	218.769,00	228.614,00	238.902,00	249.193,00	259.484,00	269.775,00	895.633,74
4031 - MANUTENÇÃO DO PROGRAMA DE EDUCAÇÃO DE JOVENS E ADULTOS - 40%	0	0	0	0	0	0	0	0
	104.473,92	109.175,00	114.088,00	119.222,00	124.366,00	129.510,00	134.654,00	446.958,92
4032 - MANUTENÇÃO DO PROGRAMA DE EDUCAÇÃO DE JOVENS E ADULTOS - FUNDEB	0	0	0	0	0	0	0	0
	220.528,58	230.452,00	240.822,00	251.659,00	262.496,00	273.340,00	284.183,00	943.461,58
TOTAL DO PROGRAMA	32	9	9	9	9	9	9	59
	29.208.587,58	14.695.407,05	14.263.771,26	14.659.057,96	14.659.057,96	14.659.057,96	14.659.057,96	72.826.823,85

0008 - CIDADE EM TRANSFORMAÇÃO

Objetivo: REALIZAR O PLANEJAMENTO URBANO, INTEGRADO AO ORÇAMENTO ANUAL PROPORCIONANDO CONDIÇÕES DE DESENVOLVIMENTO DO MUNICÍPIO; ELABORAR PROJETOS P/ CAPTAÇÃO DE Público Alvo: A DIGITAR

1014 - CONST. E MANUT. DE 01 (UM) GALPÃO PARA GUARDAR E CONSERVAÇÃO DA FRO	0	0	0	0	0	0	0	0	0
	1.850.000,00	560.000,00	182.883,00	186.613,00	2.779.496,00				
1015 - AQUISIÇÃO DE UMA PATRULHA MECÂNICA	0	0	0	0	0	0	0	0	0
	198.669,28	207.609,00	216.951,00	226.714,00	849.943,28				
1016 - CONSTRUÇÃO OU RECONSTRUÇÃO DE PONTES E PASSAGENS MOLHADAS	0	0	0	0	0	0	0	0	0
	500.000,00	525.000,00	551.250,00	578.812,50	2.155.062,50				
1017 - AQUISIÇÃO E DESAPROPRIAÇÃO DE TERRENOS E IMÓVEIS PARA OBRAS DE INT	0	0	0	0	0	0	0	0	0
	333.737,55	139.756,00	146.045,00	152.617,00	772.155,55				
1018 - CONTRUÇÃO DE 01(UMA) ALMOXARIFADO PÚBLICO MUNICIPAL	0	0	0	0	0	0	0	0	0
	200.092,66	104.597,00	109.304,00	114.223,00	528.216,66				
1019 - IMPLANTAÇÃO DE PAV. ALFALTICA/OU PARALELEPIPEDO NA ZONA URBANA E ZO	1	1	1	1	4				
	1.600.000,00	1.680.000,00	1.764.000,00	1.852.200,00	6.896.200,00				
1020 - LOCAÇÃO DE COMPACTADOR DE LIXO	1	1	1	1	4				
	500.000,00	525.000,00	551.250,00	578.812,50	2.155.062,50				
1021 - PAVIMENTAÇÃO DE RUAS E AVENIDAS INC./CONVÊNIOS	0	0	0	0	0				0
	387.895,21	405.350,00	423.591,00	442.653,00	1.659.489,21				
1022 - CONSTRUÇÃO E/OU AMPLIAÇÃO DE PRAÇAS, PARQUES E JARDINS	0	0	0	0	0				0
	73.241,95	76.538,00	79.982,00	83.581,00	313.342,95				
1023 - AQUISIÇÃO DE TERRENO DESTINAO AO DEPOSITO DE LIXO	0	0	0	0	0				0
	247.513,12	149.651,00	151.885,00	154.220,00	703.269,12				

0008 - CIDADE EM TRANSFORMAÇÃO

Objetivo: REALIZAR O PLANEJAMENTO URBANO, INTEGRADO AO ORÇAMENTO ANUAL PROPORCIONANDO CONDIÇÕES DE DESENVOLVIMENTO DO MUNICÍPIO; ELABORAR PROJETOS P/ CAPTAÇÃO DE Público Alvo: A DIGITAR

1024 - CONSTRUÇÃO, REFORMA E/OU AMPLIAÇÃO DE CEMITÉRIOS PÚBLICOS	0	0	0	0	0	0	0	0
	384.140,43	287.927,00	191.884,00	196.019,00	1.059.970,43			
1025 - CONSTRUÇÃO E MELHORIA DE CASAS POPULARES	0	0	0	0	0	0	0	0
	304.098,40	317.783,00	332.083,00	347.027,00	1.300.991,40			
2013 - MANUTENÇÃO DAS ATIVIDADES DO DEPARTAMENTO DE TRANSPORTE	0	0	0	0	0	0	0	0
	250.111,99	261.367,00	273.129,00	285.420,00	1.070.027,99			
2014 - MANUTENÇÃO DAS ATIVIDADES DO DEPARTAMENTO DE OBRAS, E URBANISMO	0	0	0	0	0	0	0	0
	1.939.173,89	2.026.437,00	2.117.627,00	2.212.920,00	8.296.157,89			
2015 - MANUTENÇÃO DO SISTEMA DE COLETA E LIMPEZA PÚBLICA	0	0	0	0	0	0	0	0
	352.635,90	259.505,00	166.683,00	174.184,00	953.007,90			
2016 - MANUENÇÃO, REVISÃO E AMPLIAÇÃO DA REDE DE ILUMINAÇÃO PÚBLICA	0	0	0	0	0	0	0	0
	142.539,36	148.954,00	155.657,00	162.662,00	609.812,36			
TOTAL DO PROGRAMA	2	2	2	2	8			
	9.263.849,74	7.675.474,00	7.414.204,00	7.748.678,00	32.102.205,74			

0009 - APRIMORAMENTO DA GESTÃO NAS AÇÕES DA AGRICULTURA E MEIO AMBIENTE

Objetivo: FORMULAR E EXECUTAR A POLÍTICA DE PRESERVAÇÃO E PROTEÇÃO DOS RECURSOS NATURAIS; ELABORAR DIAGNÓSTICOS E LICENCIAMENTOS AMBIENTAIS; REALIZAR O COMBATE À P

Público Alvo: A DIGITAR

1026 - CONST. DE 01 PRÉDIO E AQUISIÇÃO DE EQUIP. PARA DEPARTAMENTO DA SEC.	0	0	0	0	0	0	0	0	0
	360.810,85	263.547,00	166.407,00	169.395,00	960.159,85				
1027 - CONSTRUÇÃO E/OU AMPLIAÇÃO DE MATADOURO E PÁTIO PARA FEIRA LIVRE	0	0	0	0	0	0	0	0	0
	137.802,48	144.004,00	150.484,00	157.256,00	589.546,48				
1028 - AQUISIÇÃO DE MAQUINAS PESADAS E IMPLEMENTOS AGRICOLAS	0	0	0	0	0	0	0	0	0
	800.000,00	840.000,00	882.000,00	926.100,00	3.448.100,00				
1029 - CONSTRUÇÃO E MANUTENÇÃO DA CASA DO MEL	0	0	0	0	0	0	0	0	0
	450.000,00	472.500,00	496.125,00	520.931,25	1.939.556,25				
1030 - CONSTRUÇÃO DE 01 (UM) BANCO DE SEMENTES	1	1	1	1	4				
	500.000,00	525.000,00	551.250,00	578.812,50	2.155.062,50				
1031 - CONSTRUÇÃO DE 01 (UMA) FABRICA DE POLPA DE FRUTAS	1	1	1	1	4				
	500.000,00	525.000,00	551.250,00	578.812,50	2.155.062,50				
1032 - AQUISIÇÃO DE EQUIPAMENTO PARA O PROCESSAMENTO DE POLPA DE FRUTAS	1	1	1	1	4				
	300.000,00	315.000,00	330.750,00	347.287,50	1.293.037,50				
1033 - CONFECÇÃO DE BANCA PARA FEIRA LIVRE/AGRICULTURA FAMILIAR	1	1	1	1	4				
	150.000,00	157.500,00	165.375,00	173.643,75	646.518,75				
1034 - CONST. DE 01 (UM) PARQUE DE VAQUEJADA E DE EXPOSIÇÃO AGROPECUARIA	1	1	1	1	4				
	2.500.000,00	1.575.000,00	1.653.750,00	1.736.437,50	7.465.187,50				
1035 - MANUTENÇÃO E AMPLIAÇÃO DE REDE ELETRICA RURAL	0	0	0	0	0	0	0	0	0
	47.513,12	49.651,00	51.885,00	54.220,00	203.269,12				

0009 - APRIMORAMENTO DA GESTÃO NAS AÇÕES DA AGRICULTURA E MEIO AMBIENTE

Objetivo: FORMULAR E EXECUTAR A POLÍTICA DE PRESERVAÇÃO E PROTEÇÃO DOS RECURSOS NATURAIS; ELABORAR DIAGNÓSTICOS E LICENCIAMENTOS AMBIENTAIS; REALIZAR O COMBATE À P

Público Alvo: A DIGITAR

2017 - MANUTENÇÃO DAS ATIVIDADES DO DEPARTAMENTO DO MEIO AMBIENTE	0	0	0	0	0	0	0
	51.076,60	53.375,00	55.777,00	58.287,00	218.515,60		
2018 - MANUTENÇÃO DAS ATIVIDADES DO DEPARTAMENTO DE AGRICULTURA	0	0	0	0	0	0	0
	643.921,91	672.898,00	703.178,00	734.821,00	2.754.818,91		
2019 - EXECUÇÃO DO PROGRAMA DE APOIO AO PEQUENO AGRICULTOR	0	0	0	0	0	0	0
	383.261,02	400.508,00	418.531,00	437.365,00	1.639.665,02		
2020 - EXECUÇÃO DE INCENTIVO A AGRICULTURA FAMILIAR	0	0	0	0	0	0	0
	97.837,61	102.240,00	106.841,00	111.649,00	418.567,61		
2021 - MANUTENÇÃO DO PROGRAMA DE DEFESA SANITARIA ANIMAL	0	0	0	0	0	0	0
	95.459,80	99.755,00	104.244,00	108.935,00	408.393,80		
TOTAL DO PROGRAMA	5	5	5	5	5	20	
	7.017.683,39	6.195.978,00	6.387.847,00	6.693.953,00	26.295.461,39		

CNPJ: 12.237.038/0001-61
 Rua: BELARMINO VIEIRA BARROS, 32
 Bairro: CENTRO

Ação por Programa

0010 - PROTEÇÃO E DEFESA CIVIL - COMPDEC

Objetivo: ORGANIZAR E ADMINISTRAR ABRIGOS PROVISÓRIOS PARA ASSISTENCIA À POPULAÇÃO EM SITUAÇÃO DE DESASTRE, EM CONDIÇÕES ADEQUADAS DE HIGIENE E SEGURANÇA.

Público Alvo: A DIGITAR

2022 - MANUT. DAS ATIV. DA COORD. MUN. DE PROTEÇÃO E DEFESA CIVIL - COMPDEC	0	0	0	0	0	0	0
	356.348,40	372.384,00	389.141,00	406.652,00	1.524.525,40		
TOTAL DO PROGRAMA	0	0	0	0	0	0	0
	356.348,40	372.384,00	389.141,00	406.652,00	1.524.525,40		

CNPJ: 12.237.038/0001-61
 Rua: BELARMINO VIEIRA BARROS, 32
 Bairro: CENTRO

Ação por Programa

0011 - RPPS

Objetivo: MANUTENÇÃO DO EQUILÍBRIO FINANCEIRO E SUSTENTABILIDADE DO FUNDO DE PREVIDÊNCIA DO MUNICÍPIO DE OLIVENÇA

Público Alvo: A DIGITAR

2023 - PAGAMENTO DE APOSENTADORIAS E PENSÕES COM RECURSOS GERIDOS DO IP	0	0	0	0	0	0	0	0
	1.307.243,14	1.366.069,00	1.427.542,00	1.491.781,00	5.592.635,14			
2024 - MANUTENÇÃO DO FUNDO DE INSTITUTO DE PREVIDÊNCIA E ASSISTÊNCIA MUNI	0	0	0	0	0	0	0	0
	178.295,71	186.319,00	194.703,00	203.465,00	762.782,71			
TOTAL DO PROGRAMA	0	0	0	0	0	0	0	0
	1.485.538,85	1.552.388,00	1.622.245,00	1.695.246,00	6.355.417,85			

CNPJ: 12.237.038/0001-61
 Rua: BELARMINO VIEIRA BARROS, 32
 Bairro: CENTRO

Ação por Programa

9999 - RESERVAS

Objetivo: Abertura de créditos adicionais e garantia de desembolsos futuros.

Público Alvo: A DIGITAR

9999 - RESERVA DE CONTIGÊNCIA	0	0	0	0	0	0	0
	330.691,34	345.572,00	361.123,00	377.374,00	1.414.760,34		
TOTAL DO PROGRAMA							
	0	0	0	0	0	0	0
	330.691,34	345.572,00	361.123,00	377.374,00	1.414.760,34		

CNPJ: 12.237.038/0001-61
Rua: BELARMINO VIEIRA BARROS, 32
Bairro: CENTRO

Ação por Programa

	65	32	32	32	32	161
TOTAL	70.019.519,29	52.764.591,97	53.125.950,47	55.471.555,54	231.381.617,28	

CNPJ: 12.237.038/0001-61
 Rua: BELARMINO VIEIRA BARROS, 32
 Bairro: CENTRO

Ação por Programa

0002 - MODERNIZAÇÃO DA GESTÃO PÚBLICA

Objetivo: MELHORAR A QUALIDADE E REDUZIR OS CUSTOS DA PRESTAÇÃO DE SERVIÇOS DA ADMINISTRAÇÃO EM GERAL.

Público Alvo: A DIGITAR

1001 - AQUISIÇÃO DE VEÍCULOS PARA O GABINETE DO PREFEITO	0	0	0	0	0	0	0	0
	230.000,00	105.509,00	110.257,00	115.219,00	560.985,00			
2003 - MANUTENÇÃO DAS AÇÕES DO GABINETE DA PREFEITA	0	0	0	0	0	0	0	0
	435.281,80	454.869,00	475.338,00	496.728,00	1.862.216,80			
2004 - MANUTENÇÃO DAS ATIVIDADES DA PROCURADORIA MUNICIPAL	0	0	0	0	0	0	0	0
	60.579,22	63.305,00	66.154,00	69.131,00	259.169,22			
2005 - PAGAMENTO DE PRECATÓRIOS, SENTENÇAS E INDENIZAÇÕES JUDICIAIS	0	0	0	0	0	0	0	0
	20.817,42	21.858,29	22.951,21	24.098,77	89.725,68			
TOTAL DO PROGRAMA	0	0	0	0	0	0	0	0
	746.678,44	645.541,29	674.700,21	705.176,77	2.772.096,70			

0003 - GESTÃO ADMINISTRATIVA, FINANCEIRA E RECURSOS HUMANOS

Objetivo: REALIZAR A GESTÃO ADMINISTRATIVA E FINANCEIRA DOS ÓRGÃOS PÚBLICOS BEM COMO O GERENCIAMENTO DE SEUS RECURSOS HUMANOS. MELHORAR A QUALIDADE E REDUZIR OS CU
Público Alvo: A DIGITAR

0001 - PARCELAMENTO - INSS	0	0	0	0	0	0	0	0	0
	231.626,46	242.050,00	252.942,00	264.324,00	264.324,00	264.324,00	264.324,00	264.324,00	990.942,46
0002 - PARCELAMENTO - FGTS	0	0	0	0	0	0	0	0	0
	41.906,57	43.792,00	45.763,00	47.822,00	47.822,00	47.822,00	47.822,00	47.822,00	179.283,57
0003 - PARCELAMENTO - CEAL/OUTROS	0	0	0	0	0	0	0	0	0
	104.125,65	108.811,00	113.707,00	118.824,00	118.824,00	118.824,00	118.824,00	118.824,00	445.467,65
0004 - PARCELAMENTO - IPAM	0	0	0	0	0	0	0	0	0
	152.553,16	159.418,00	166.592,00	174.089,00	174.089,00	174.089,00	174.089,00	174.089,00	652.652,16
0005 - PARCELAMENTO - PASEP / OUTROS ENCARGOS SOCIAIS	0	0	0	0	0	0	0	0	0
	92.235,80	96.386,00	100.723,00	105.256,00	105.256,00	105.256,00	105.256,00	105.256,00	394.600,80
1002 - REFORMA, AMPLIAÇÃO E MANUT. DO CENTRO ADMINISTRATIVO	11	1	1	1	1	1	1	1	14
	550.000,00	310.000,00	220.500,00	231.525,00	231.525,00	231.525,00	231.525,00	231.525,00	1.312.025,00
1003 - CONSTRUÇÃO DE PRÇAS PARA EVENTOS	1	1	1	1	1	1	1	1	4
	300.000,00	315.000,00	330.750,00	347.287,50	347.287,50	347.287,50	347.287,50	347.287,50	1.293.037,50
2006 - ELABORAÇÃO DO PLANO DE SANEAMENTO DO MUNICÍPIO	0	0	0	0	0	0	0	0	0
	79.323,15	82.893,00	86.623,00	90.521,00	90.521,00	90.521,00	90.521,00	90.521,00	339.360,15
2007 - MANUTENÇÃO DAS ATIV. DA SEC. MUNICIPAL DE ADMINISTRAÇÃO E TRIBUTOS	0	0	0	0	0	0	0	0	0
	1.435.439,44	1.500.034,00	1.567.536,00	1.638.075,00	1.638.075,00	1.638.075,00	1.638.075,00	1.638.075,00	6.141.084,44
2008 - IMPLANTAÇÃO E MANUTENÇÃO DE CONSORCIOS PUBLICOS	1	1	1	1	1	1	1	1	4
	650.000,00	762.500,00	875.625,00	989.406,25	989.406,25	989.406,25	989.406,25	989.406,25	3.277.531,25

CNPJ: 12.237.038/0001-61
 Rua BELARMINO VIEIRA BARROS, 32
 Bairro: CENTRO

Ação por Programa

0003 - GESTÃO ADMINISTRATIVA, FINANCEIRA E RECURSOS HUMANOS

Objetivo: REALIZAR A GESTÃO ADMINISTRATIVA E FINANCEIRA DOS ÓRGÃOS PÚBLICOS BEM COMO O GERENCIAMENTO DE SEUS RECURSOS HUMANOS. MELHORAR A QUALIDADE E REDUZIR OS CU
 Público Alvo: A DIGITAR

2019 - MANUTENÇÃO DAS ATIVIDADES DA SUPERINTENDÊNCIA DE FINANÇAS	0	0	0	0	0	0
	643.860,22	672.834,00	703.112,00	734.752,00	2.754.558,22	0
TOTAL DO PROGRAMA	13	3	3	3	3	22
	4.281.070,45	4.293.718,00	4.463.873,00	4.741.881,75	17.780.543,20	

DIGITALIZADO



Estado de Alagoas

Prefeitura Municipal de
Minador do Negrão

Projeto de Lei

LDO - Lei de Diretrizes Orçamentárias 2021

DIGITALIZADO

DIGITALIZADO

Gleyson Correia Cardoso Ferro
Prefeito



Rua: Major Cícero de Goes Monteiro, Ed.: JB nº139 - Sala 04
Centro - Palmeira dos Índios - AL
Fones: 9984-1239, 9936-5110



ESTADO DE ALAGOAS
PREFEITURA MUNICIPAL DE MINADOR DO NEGRÃO
Avenida Belarmino Vieira Barros, 32 CNPJ 12.27.038/0001-61

Projeto de Lei nº 003 /2020.
Em, 14 de abril de 2020.

SÚMULA: DISPÕE SOBRE AS DIRETRIZES PARA A ELABORAÇÃO DA LEI ORÇAMENTÁRIA PARA O EXERCÍCIO DE 2021, E DÁ OUTRAS PROVIDÊNCIAS.

GLEYSSEN CORREIA CARDOSO FERRO, Prefeito do Município de MINADOR DO NEGRÃO, Estado de ALAGOAS, submete à apreciação do Poder Legislativo o Projeto de Lei em pauta, o qual trata da Lei de Diretrizes Orçamentária para o exercício de 2021.

L
E
I

Art. 1º - O Orçamento do Município de **MINADOR DO NEGRÃO**, Estado de Alagoas, para o exercício de 2021, será elaborado e executado observando as diretrizes, objetivos, prioridades e metas estabelecidas nesta lei, compreendendo:

- I - as Metas Fiscais;
- II - as Prioridades da Administração Municipal;
- III - a Estrutura dos Orçamentos;
- IV - as Diretrizes para a Elaboração do Orçamento do Município;
- V - as Disposições sobre a Dívida Pública Municipal;
- VI - as Disposições sobre Despesas com Pessoal;
- VII - as Disposições sobre Alterações na Legislação Tributária; e
- VIII - as Disposições Gerais.

I - DAS METAS FISCAIS

Art. 2º - Em cumprimento ao estabelecido no artigo 4º da Lei Complementar n.º 101, de 04, de maio de 2000, as metas fiscais de receitas, despesas, resultado primário, nominal e montante da dívida pública para o exercício de 2021, estão identificados nos Demonstrativos I a VIII desta Lei, em conformidade com a Portaria n.º 633, de 30 de agosto de 2006-STN.

Art. 3º - A Lei Orçamentária Anual abrangerá as Entidades da Administração Direta, Indireta e constituídas pelas Autarquias, Fundações, Fundos, Empresas Públicas e Sociedades de Economia Mista que recebem recursos do Orçamento Fiscal e da Seguridade Social.

Art. 4º - Os Anexos de Metas Fiscais referidos no Art. 2º desta Lei constitui-se das seguintes peças:



ESTADO DE ALAGOAS
PREFEITURA MUNICIPAL DE MINADOR DO NEGRÃO
Avenida Belarmino Vieira Barros, 32 CNPJ 12.27.038/0001-61

- Demonstrativo I - Metas Anuais;
Demonstrativo II - Avaliação do Cumprimento das Metas Fiscais do Exercício Anterior;
Demonstrativo III - Metas Fiscais Atuais Comparadas com as Metas Fiscais Fixadas nos Três Exercícios Anteriores;
Demonstrativo IV - Evolução do Patrimônio Líquido;
Demonstrativo V - Origem e Aplicação dos Recursos Obtidos com a Alienação de Ativos;
Demonstrativo VI - Receitas e Despesas Previdenciárias do RPPS;
Demonstrativo VII - Estimativa e Compensação da Renúncia de Receita; e
Demonstrativo VIII - Margem de Expansão das Despesas Obrigatórias de Caráter Continuado.

Parágrafo Único - Os Demonstrativos referidos neste artigo serão apurados por cada Unidade Gestora e a sua consolidação constituirá nas Metas Fiscais do Município.

METAS ANUAIS

Art. 5º - Em cumprimento ao § 1º, do art. 4º, da Lei de Responsabilidade Fiscal - LRF, o Demonstrativo I - Metas Anuais serão elaboradas em valores correntes e constantes, relativos às Receitas, Despesas, Resultado Primário e Nominal e Montante da Dívida Pública, para o Exercício de Referência e para os dois seguintes.

§ 1º - Os valores correntes dos três últimos exercícios anteriores, deverão levar em conta a previsão de aumento ou redução das despesas de caráter continuado, resultantes da concessão de aumento salarial, incremento de programas ou atividades incentivadas, inclusão ou eliminação de programas, projetos ou atividades. Os valores constantes, utilizam o parâmetro Índice Oficial de Inflação Anual, dentre os sugeridos pela Portaria nº 633/2006 da STN.

§ 2º - Os valores da coluna "% PIB" serão calculados mediante a aplicação do cálculo dos valores correntes, divididos pelo PIB Estadual, multiplicados por 100.

AVALIAÇÃO DO CUMPRIMENTO DAS METAS FISCAIS DO EXERCÍCIO ANTERIOR

Art. 6º - Atendendo ao disposto no § 2º, inciso I, do Art. 4º da LRF, o Demonstrativo II - Avaliação do Cumprimento das Metas Fiscais do Exercício Anterior, tem como finalidade estabelecer um comparativo entre as metas fixadas e o resultado obtido no exercício orçamentário anterior, de Receitas, Despesas, Resultado Primário e Nominal. Dívida Pública Consolidada e Dívida Consolidada Líquida, incluindo análise dos fatores determinantes do alcance ou não dos valores estabelecidos como metas.



ESTADO DE ALAGOAS
PREFEITURA MUNICIPAL DE MINADOR DO NEGRÃO
Avenida Belarmino Vieira Barros, 32 CNPJ 12.27.038/0001-61

§ 1º - A elaboração deste Demonstrativo pelos municípios com população inferior a cinquenta mil habitantes restringe-se àqueles que tenham elaborado metas fiscais em exercícios anteriores a 2005.

METAS FISCAIS ATUAIS COMPARADAS COM AS FIXADAS NOS TRÊS EXERCÍCIOS ANTERIORES

Art.7º - De acordo com o § 2º, item II, do Art. 4º da LRF, o Demonstrativo III - Metas Fiscais Atuais Comparadas com as Fixadas nos Três Exercícios Anteriores, de Receitas, Despesas, Resultado Primário e Nominal, Dívida Pública Consolidada e Dívida Consolidada Líquida, deverão estar instruídas, com memória e metodologia de cálculo que justifiquem os resultados pretendidos, comparando-as com as fixadas nos três exercícios anteriores e evidenciando a consistência delas com as premissas e os objetivos da Política Econômica Nacional.

§ 1º - A elaboração deste Demonstrativo pelos municípios com população inferior a cinquenta mil habitantes se restringe àqueles que tenham elaborado metas fiscais em exercícios anteriores a 2005.

§ 2º - Objetivando maior consistência e subsídio às análises, os valores devem ser demonstrados em valores correntes e constantes, utilizando-se os mesmos índices já comentados no Demonstrativo I.

EVOLUÇÃO DO PATRIMÔNIO LÍQUIDO

Art. 8º - Em obediência ao § 2º, inciso III, do Art. 4º da LRF, o Demonstrativo IV - Evolução do Patrimônio Líquido, deve traduzir as variações do Patrimônio de cada Ente do Município e sua Consolidação.

Parágrafo Único - O Demonstrativo apresentará em separado a situação do Patrimônio Líquido do Regime Previdenciário.

ORIGEM E APLICAÇÃO DOS RECURSOS OBTIDOS COM A ALIENAÇÃO DE ATIVOS

Art. 9º - O § 2º, inciso III, do Art. 4º da LRF, que trata da evolução do patrimônio líquido, estabelece também, que os recursos obtidos com a alienação de ativos que integram o referido patrimônio, devem ser reaplicados em despesas de capital, salvo se destinada por lei aos regimes de previdência social, geral ou próprio dos servidores públicos. O Demonstrativo V - Origem e Aplicação dos Recursos Obtidos com a Alienação de Ativos devem estabelecer de onde foram obtidos os recursos e onde foram aplicados.

Parágrafo Único - O Demonstrativo apresentará em separado a situação do Patrimônio Líquido do Regime Previdenciário



ESTADO DE ALAGOAS
PREFEITURA MUNICIPAL DE MINADOR DO NEGRÃO
Avenida Belarmino Vieira Barros, 32 CNPJ 12.27.038/0001-61

**AVALIAÇÃO DA SITUAÇÃO FINANCEIRA E
ATUARIAL DO REGIME PRÓPRIO DA PREVIDÊNCIA DOS SERVIDORES
PÚBLICOS**

Art. 10 - Em razão do que está estabelecido no § 2º, o inciso IV, alínea "a", do Art. 4º, da LRF, o Anexo de Metas Fiscais integrante da Lei de Diretrizes Orçamentárias - LDO, deverá conter a avaliação da situação financeira e atuarial do regime próprio dos servidores municipais, nos três últimos exercícios O Demonstrativo VI - Receitas e Despesas Previdenciárias do RPPS, seguindo o modelo da Portaria nº 633/2006-STN, estabelece um comparativo de Receitas e Despesas Previdenciárias, terminando por apurar o Resultado Previdenciário e a Disponibilidade Financeira do RPPS.

§ Único - A Portaria nº 633/06 alterou o Anexo de Avaliação da Situação Financeira e Atuarial do RPPS e a Projeção do Fundo de Previdência, incluindo campos demonstrativos dos repasses da contribuição patronal, que passou a ser empenhada na Prefeitura e receita orçamentária no Fundo, em cumprimentos às Portarias nº 688, 689/05 e 338/06 - STN, que criou as Receitas de Contribuições Intra-Orçamentárias e a modalidade de aplicação Direta de Órgãos, Fundos e Entidades.

**ESTIMATIVA E COMPENSAÇÃO DA RENÚNCIA
DE RECEITA**

Art. 11 - Conforme estabelecido no § 2º, inciso V, do Art. 4º, da LRF, o Anexo de Metas Fiscais deverá conter um demonstrativo que indique a natureza da renúncia fiscal e sua compensação, de maneira a não propiciar desequilíbrio das contas públicas.

§ 1º - A renúncia compreende incentivos fiscais, anistia, remissão, subsídio, crédito presumido, concessão de isenção, alteração de alíquota ou modificação da base de cálculo e outros benefícios que correspondam à tratamento diferenciado.

§ 2º - A compensação será acompanhada de medidas provenientes do aumento da receita, proveniente da elevação de alíquotas, ampliação da base de cálculo, majoração ou criação de tributo ou contribuição.

**MARGEM DE EXPANSÃO DAS DESPESAS
OBRIGATÓRIAS DE CARÁTER CONTINUADO.**

Art. 12 - O Art. 17, da LRF, considera obrigatória de caráter continuado a despesa corrente derivada de lei, medida provisória ou ato administrativo normativo que fixem para o ente obrigação legal de sua execução por um período superior a dois exercícios.



ESTADO DE ALAGOAS
PREFEITURA MUNICIPAL DE MINADOR DO NEGRÃO
Avenida Belarmino Vieira Barros, 32 CNPJ 12.27.038/0001-61

Parágrafo Único - O Demonstrativo VIII - Margem de Expansão das Despesas de Caráter Continuado, destina-se a permitir possível inclusão de eventuais programas, projetos ou atividades que venham caracterizar a criação de despesas de caráter continuado.

MEMÓRIA E METODOLOGIA DE CÁLCULO DAS METAS ANUAIS DE RECEITAS, DESPESAS, RESULTADO PRIMÁRIO, RESULTADO NOMINAL E MONTANTE DA DÍVIDA PÚBLICA.

METODOLOGIA E MEMÓRIA DE CÁLCULO DAS METAS ANUAIS DAS RECEITAS E DESPESAS.

Art. 13 - O § 2º, inciso II, do Art. 4º, da LRF, determina que o demonstrativo de Metas Anuais seja instruído com memória e metodologia de cálculo que justifiquem os resultados pretendidos, comparando-as com as fixadas nos três últimos exercícios anteriores, e evidenciando a consistência delas com as premissas e os objetivos da política econômica nacional.

Parágrafo Único - De conformidade com a Portaria nº 633/2006-STN, a base de dados para estimativa da receita e da despesa para o exercício de 2021, constitui-se dos valores arrecadados nas receitas realizadas e na despesa executadas nos três últimos exercícios.

METODOLOGIA E MEMÓRIA DE CÁLCULO DAS METAS ANUAIS DO RESULTADO PRIMÁRIO.

Art. 14 - A finalidade do conceito de Resultado Primário é indicar se os níveis de gastos orçamentários são compatíveis com sua arrecadação, ou seja, se as receitas não financeiras são capazes de suportar as despesas não financeiras.

Parágrafo Único - O cálculo da Meta de Resultado Primário deverá obedecer à metodologia estabelecida pelo Governo Federal, através das Portarias expedidas pela STN - Secretaria do Tesouro Nacional, e às normas da contabilidade pública.

METODOLOGIA E MEMÓRIA DE CÁLCULO DAS METAS ANUAIS DO RESULTADO NOMINAL.

Art. 15 - O cálculo do Resultado Nominal deverá obedecer à metodologia determinada pelo Governo Federal, com regulamentação pela STN.

Parágrafo Único - O cálculo das Metas Anuais do Resultado Nominal, deverão levar em conta a Dívida Consolidada, da qual deverá ser deduzido o Ativo Disponível, mais Haveres Financeiros menos Restos a Pagar.



ESTADO DE ALAGOAS
PREFEITURA MUNICIPAL DE MINADOR DO NEGRÃO
Avenida Belarmino Vieira Barros, 32 CNPJ 12.27.038/0001-61

Processados, que resultará na Dívida Consolidada Líquida, que somada às Receitas de Privatizações e deduzidos os Passivos Reconhecidos, resultará na Dívida Fiscal Líquida.

METODOLOGIA E MEMÓRIA DE CÁLCULO DAS METAS ANUAIS DO MONTANTE DA DÍVIDA PÚBLICA.

Art. 16 - Dívida Pública é o montante das obrigações assumidas pelo ente da Federação. Esta será representada pela emissão de títulos, operações de créditos e precatórios judiciais.

Parágrafo Único - Utiliza a base de dados de Balanços e Balancetes para sua elaboração, constituída dos valores apurados nos três últimos exercícios anteriores a projeção dos valores.

II - DAS PRIORIDADES DA ADMINISTRAÇÃO MUNICIPAL

Art. 17 - As prioridades e metas da Administração Municipal para o exercício financeiro de **2021**, serão definidas e demonstradas no Plano Plurianual de **2018 a 2021**, compatíveis com os objetivos e normas estabelecidas nesta lei.

§ 1º - Os recursos estimados na Lei Orçamentária, serão destinados, preferencialmente, para as prioridades e metas estabelecidas nos Anexos do Plano Plurianual não se constituindo, todavia, em limite à programação das despesas.

§ 2º - Na elaboração da proposta orçamentária, o Poder Executivo poderá aumentar ou diminuir as metas físicas estabelecidas nesta Lei, a fim de compatibilizar a despesa orçada à receita estimada, de forma a preservar o equilíbrio das contas públicas.

III - DA ESTRUTURA DOS ORÇAMENTOS

Art. 18 - A Lei Orçamentária Anual, abrangerá os Poderes Legislativo e Executivo, Fundações, Fundos, Empresas Públicas e Outras, que recebam recursos do Tesouro e da Seguridade Social e será estruturado em conformidade com a Estrutura Organizacional estabelecida em cada Entidade da Administração Municipal.

Art. 19 - A Lei Orçamentária Anual, evidenciará as Receitas e Despesas de cada uma das Unidades Gestoras, especificando aqueles vínculos a Fundos, Autarquias, e aos Orçamentos Fiscais e da Seguridade Social, desdobradas, as despesas por função, sub-função, programa, projeto e atividade ou operações especiais e, quanto a sua natureza, por categoria econômica, grupo de despesa



ESTADO DE ALAGOAS
PREFEITURA MUNICIPAL DE MINADOR DO NEGRÃO
Avenida Belarmino Vieira Barros. 32 CNPJ 12.27.038/0001-61

e modalidade de aplicação, tudo em conformidade com as Portarias SOF/STN 42/1999 e 163/2001 e alterações posteriores, a qual deverão estar anexados os Anexos exigidos nas Portarias da Secretaria do Tesouro Nacional - STN.

Art. 20 - A Mensagem de Encaminhamento da Proposta Orçamentária de que trata o art. 22, Parágrafo Único, inciso I da Lei 4.320/1964, conterà todos os Anexos exigidos na legislação pertinente.

IV - DAS DIRETRIZES PARA A ELABORAÇÃO E EXECUÇÃO DO ORÇAMENTO DO MUNICÍPIO

Art. 21 - O Orçamento para exercício de 2021, obedecerá entre outros, ao princípio da transparência e do equilíbrio entre receitas e despesas, abrangendo o Poder Legislativo e Executivo, Fundações, Fundos, Empresas Públicas e Outras (arts. 1º, § 1º 4º I, "a" e 48 LRF).

Art. 22 - Os estudos para definição dos Orçamentos da Receita para 2021, deverão observar os efeitos da alteração da legislação tributária, incentivos fiscais autorizados, a inflação do período, o crescimento econômico, a ampliação da base de cálculo dos tributos e a sua evolução nos últimos três exercícios e a projeção para os dois seguintes (art. 12 da LRF).

Parágrafo Único - Até 30 dias antes do prazo para encaminhamento da Proposta Orçamentária ao Poder Legislativo, o Poder Executivo Municipal colocara à disposição da Câmara Municipal e do Ministério Público, os estudos e as estimativas de receitas para exercícios subseqüentes e as respectivas memórias de cálculo (art. 12, § 3º da LRF).

Art. 23 - Na execução do orçamento, verificado que o comportamento da receita poderá afetar o cumprimento das metas de resultado primário e nominal, o Poder Legislativo e Executivo, de forma proporcional, as suas dotações e observadas a fonte de recursos, adotarão o mecanismo de limitação de empenhos e movimentação financeira nos montantes necessários, para as dotações abaixo (art. 9º da LRF):

- I - projetos ou atividades vinculadas a recursos oriundos de transferências voluntárias;
- II - obras em geral, desde que ainda não iniciadas;
- III - dotação para combustíveis, obras, serviços públicos e agricultura; e
- IV - dotação para material de consumo e outros serviços de terceiros das diversas atividades.

Parágrafo Único - Na avaliação do cumprimento das metas bimestrais de arrecadação para implementação, ou não, do mecanismo da limitação de empenho e movimentação financeira, será considerado ainda o resultado financeiro apurado no Balanço Patrimonial do exercício anterior, em cada fonte de recursos.



ESTADO DE ALAGOAS
PREFEITURA MUNICIPAL DE MINADOR DO NEGRÃO
Avenida Belarmino Vieira Barros, 32 CNPJ 12.27.038/0001-61

Art. 24 - As Despesas Obrigatórias de Caráter Continuado em relação à Receita Corrente Líquida, programadas para **2021**, poderão ser expandidas em até 5%, tomando-se por base as Despesas Obrigatórias de Caráter Continuado fixadas na Lei Orçamentária Anual para 2020 (art. 4º, § 2º da LRF), conforme demonstrado em Anexo desta Lei.

Art. 25 - Constituem Riscos Fiscais capazes de afetar o equilíbrio das contas públicas do Município, aqueles constantes do Anexo Próprio desta Lei (art. 4º, § 3º da LRF).

§ 1º - Os riscos fiscais, caso se concretize, serão atendidos com recursos da Reserva de Contingência e também, se houver Excesso de Arrecadação no exercício em execução e/ou Superávit Financeiro apurado no exercício anterior.

§ 2º - Sendo estes recursos insuficientes, o Executivo Municipal encaminhará Projeto de Lei à Câmara Municipal, propondo anulação de recursos ordinários alocados para outras dotações não comprometidas.

Art. 26 - O Orçamento para o exercício de 2021, destinará recursos para a Reserva de Contingência, até o limite de 5% das Receitas Correntes Líquidas previstas para atendimento ao disposto no inciso III, letra b do art. 5º, da LRF).

§ 1º - Os recursos da Reserva de Contingência serão destinados ao atendimento de passivos contingentes e outros riscos e eventos fiscais imprevistos, obtenção de resultado primário positivo se for o caso, e também para dar suporte a abertura de créditos adicionais suplementares conforme disposto na Portaria MPO nº 42/1999, art. 5º e Portaria STN nº 163/2001, art. 8º (art. 5º III, "b" da LRF).

§ 2º - Os recursos da Reserva de Contingência destinados a riscos fiscais, caso estes não se concretizem até o dia 01 de dezembro de 2021, poderão ser utilizados por ato do Chefe do Poder Executivo Municipal para abertura de créditos adicionais suplementares de dotações que se tornaram insuficientes.

Art. 27 - Quando da Elaboração da Lei Orçamentária Anual para 2021, no que se referir ao Orçamento do Fundo Municipal de Assistência Social, o município deverá obedecer as Portaria MDS 113/2015, de 10 de dezembro de 2015, que regulamenta os Programas, Projetos e Blocos de Financiamento Federal na modalidade Fundo a Fundo do Ministério do Desenvolvimento Social.

Art.28 - Quando da Elaboração da Lei Orçamentária Anual para 2021, no que se referir ao Orçamento do Fundo Municipal de Educação, o município deverá obedecer a Medida Provisória N.º 339, de 28 de dezembro de 2006, que regulamenta o FUNDEB Fundo de Manutenção Desenvolvimento da Educação Básica e de Valorização dos Profissionais da Educação.



ESTADO DE ALAGOAS
PREFEITURA MUNICIPAL DE MINADOR DO NEGRÃO
Avenida Belarmino Vieira Barros, 32 CNPJ 12.27.038/0001-61

Art. 29 - Os investimentos com duração superior a 12 meses só constarão da Lei Orçamentária Anual se contemplados no Plano Plurianual (art. 5º. § 5º da LRF).

Art. 30 - O Chefe do Poder Executivo Municipal estabelecerá até 30 dias após a publicação da Lei Orçamentária Anual, a programação financeira das receitas e despesas e o cronograma de execução mensal para as Unidades Gestoras, se for o caso (art. 8º da LRF).

Art. 31 - Os Projetos e Atividades priorizados na Lei Orçamentária para 2021, com dotações vinculadas e fontes de recursos oriundos de transferências voluntárias, operações de crédito, alienação de bens e outras extraordinárias, só serão executados e utilizados a qualquer título, se ocorrer ou estiver garantido o seu ingresso no fluxo de caixa, respeitado ainda o montante ingressado ou garantido (art. 8º. § parágrafo único e 50, I da LRF).

Art. 32 - A renúncia de receita estimada para o exercício de 2021, constante do Anexo Próprio desta Lei, não será considerada para efeito de cálculo do orçamento da receita (art. 4º. § 2º, V e art. 14, I da LRF).

Art. 33 - A transferência de recursos do Tesouro Municipal a entidades privadas, beneficiará somente aquelas de caráter educativo, assistencial, recreativo, cultural, esportivo, de cooperação técnicas voltadas para o fortalecimento do associativismo municipal e dependerá de autorização em lei específica (art. 4º, I, "f" e 26 da LRF).

Parágrafo Único - As entidades beneficiadas com recursos do Tesouro Municipal deverão prestar contas no prazo de 30 dias, contados do recebimento do recurso, na forma estabelecida pelo serviço de contabilidade municipal (art. 70, parágrafo único da Constituição Federal).

Art. 34 - Os procedimentos administrativos de estimativa do impacto orçamentário-financeiro e declaração do ordenador da despesa de que trata o art. 16, itens I e II da LRF, deverão ser inseridos no processo que abriga os autos da licitação ou sua dispensa/inexigibilidade.

Parágrafo Único - Para efeito do disposto no art. 16, § 3º da LRF, é considerado despesas irrelevantes, aquelas decorrentes da criação, expansão ou aperfeiçoamento da ação governamental que acarrete aumento da despesa, cujo montante no exercício financeiro de 2021, em cada evento, não exceda ao valor limite para dispensa de licitação, fixado no item I do art. 24 da Lei nº 8.666/1993, devidamente atualizado (art. 16, § 3º da LRF).

Art. 35 - As obras em andamento e a conservação do patrimônio público terão prioridade sobre projetos novos na alocação de recursos



ESTADO DE ALAGOAS
PREFEITURA MUNICIPAL DE MINADOR DO NEGRÃO
Avenida Belarmino Vieira Barros, 32 CNPJ 12.27.038/0001-61

Orçamentários, salvo projetos programados com recursos de transferência voluntária e operação de crédito (art. 45 da LRF).

Art. 36 - Despesas de competência de outros entes da federação só serão assumidas pela Administração Municipal quando firmados convênios, acordos ou ajustes e previstos recursos na lei orçamentária (art. 62 da LRF).

Art. 37 - A previsão das receitas e a fixação das despesas serão orçadas para 2021 a preços correntes e índice utilizados no sistema financeiro do País.

Art. 38 - A execução do orçamento da Despesa obedecerá, dentro de cada Projeto, Atividade ou Operações Especiais, a dotação fixada para cada Grupo de Natureza de Despesa/Modalidade de Aplicação, com apropriação dos gastos nos respectivos elementos de que trata a Portaria STN nº 163/2001.

Parágrafo Único - A transposição, o remanejamento ou a transferência de recursos de um Grupo de Natureza de Despesa/Modalidade de Aplicação para outro, dentro de cada Projeto, Atividade ou Operações Especiais, poderá ser realizada mediante justificativa da necessidade, como também com prévia autorização do Poder Legislativo.

Art. 39 - Durante a execução orçamentária de 2020, se o Poder Executivo Municipal for autorizado por lei, poderá incluir novos projetos, atividades ou operações especiais no orçamento das Unidades Gestoras na forma de crédito especial, desde que se enquadre nas prioridades para o exercício corrente (art. 167, I da Constituição Federal).

Art. 40 - O controle de custos das ações desenvolvidas pelo Poder Público Municipal, obedecerá ao estabelecido no art. 50, § 3º da LRF.

Parágrafo Único - Os custos serão apurados através de operações orçamentárias, tomando-se por base as metas fiscais previstas nas planilhas das despesas e nas metas físicas realizadas e apuradas ao final do exercício (art. 4º, "e" da LRF).

Art. 41 - Os programas priorizados por esta Lei e contemplados no Plano Plurianual, que integrem a Lei Orçamentária de 2021, serão objeto de avaliação permanente pelos responsáveis, de modo a acompanhar o cumprimento dos seus objetivos, corrigir desvios e avaliar seus custos e cumprimento das metas físicas estabelecidas (art. 4º, I, "e" da LRF).



ESTADO DE ALAGOAS
PREFEITURA MUNICIPAL DE MINADOR DO NEGRÃO
Avenida Belarmino Vieira Barros, 32 CNPJ 12.27.038/0001-61

V - DAS DISPOSIÇÕES SOBRE A DÍVIDA PÚBLICA MUNICIPAL

Art. 42 - A Lei Orçamentária de 2021 poderá conter autorização para contratação de Operações de Crédito para atendimento à Despesas de Capital, observado o limite de endividamento, de até 25% das Receitas Correntes Líquidas apuradas até o final do semestre anterior a assinatura do contrato, na forma estabelecida na LRF (art. 30, 31 e 32).

Art. 43 - A contratação de operações de crédito dependerá de autorização em lei específica (art. 32, Parágrafo Único da LRF).

Art. 44 - Ultrapassado o limite de endividamento definido na legislação pertinente e enquanto perdurar o excesso, o Poder Executivo obterá resultado primário necessário através da limitação de empenho e movimentação financeira (art. 31, § 1º, II da LRF).

VI - DAS DISPOSIÇÕES SOBRE DESPESAS COM PESSOAL

Art. 45 - O Executivo e o Legislativo Municipal, mediante lei autorizativa, poderão em 2021, criar cargos e funções, alterar a estrutura de carreira, corrigir ou aumentar a remuneração de servidores, conceder vantagens, admitir pessoal aprovado em concurso público ou caracteres temporários na forma de lei, observados os limites e as regras da LRF (art. 169, § 1º, II da Constituição Federal).

Parágrafo Único - Os recursos para as despesas decorrentes destes atos deverão estar previstos na lei de orçamento em vigor.

Art. 46 - Ressalvada a hipótese do inciso X do artigo 37 da Constituição Federal, a despesa total com pessoal de cada um dos Poderes em 2021, Executivo e Legislativo, não excederá em Percentual da Receita Corrente Líquida, a despesa verificada no exercício acrescida de 5%, obedecido os limites prudencial de 51,30% e 5,70% da Receita Corrente Líquida, respectivamente (art. 71 da LRF).

7- Nos casos de necessidade temporária, de excepcional interesse público, devidamente justificado pela autoridade competente, a Administração Municipal poderá autorizar a realização de horas extras pelos servidores, quando as despesas com pessoal não excederem a 95% do limite estabelecido no art. 20, III da LRF (art. 22, parágrafo único, V da LRF).

Art. 47 - O Executivo Municipal adotará as seguintes medidas para reduzir as despesas com pessoal caso elas ultrapassem os limites estabelecidos na LRF conforme preconiza o art. 19 e 20 da LRF, e que para que haja a necessária adequação obedecer as determinações dos artigos 22 e 23 também da Lei de Responsabilidade Fiscal; respectivamente:



ESTADO DE ALAGOAS
PREFEITURA MUNICIPAL DE MINADOR DO NEGRÃO
Avenida Belarmino Vieira Barros, 32 CNPJ 12.27.038/0001-61

- I - eliminação de vantagens concedidas a servidores;
- II - eliminação das despesas com horas-extras;
- III - exoneração de servidores ocupantes de cargo em comissão;
- IV - demissão de servidores admitidos em caráter temporário.

Art. 48 - Para efeito desta Lei e registros contábeis, entende-se como terceirização de mão-de-obra referente substituição de servidores de que trata o art. 18, § 1º da LRF, a contratação de mão-de-obra cujas atividades ou funções guardem relação com atividades ou funções previstas no Plano de Cargos da Administração Municipal, ou ainda, atividades próprias da Administração Pública Municipal, desde que, em ambos os casos, não haja utilização de materiais ou equipamentos de propriedade do contratado ou de terceiros.

Parágrafo Único - Quando a contratação de mão-de-obra envolver também fornecimento de materiais ou utilização de equipamentos de propriedade do contratado ou de terceiros, por não caracterizar substituição de servidores, a despesa será classificada em outros elementos de despesa que não o "34 - Outras Despesas de Pessoal decorrentes de Contratos de Terceirização".

Inciso – I, No ato da contratação dos serviços terceirizados, se for necessário conterá:

- a) A justificativa da necessidade do serviço;***
- b) Relação entre a demanda prevista e a quantidade de serviços a ser contratado;***
- c) Demonstrativo de resultados de melhorias financeiras e de aproveitamento de recursos humanos.***

VII - DAS DISPOSIÇÕES SOBRE ALTERAÇÃO NA LEGISLAÇÃO TRIBUTARIA

Art. 49 - O Executivo Municipal, quando autorizado em lei, poderá conceder ou ampliar benefício fiscal de natureza tributária com vistas a estimular o crescimento econômico, a geração de empregos e renda, ou beneficiar contribuintes integrantes de classes menos favorecidas, devendo esses benefícios ser considerados no cálculo do orçamento da receita e ser objeto de estudos do seu impacto orçamentário e financeiro no exercício em que iniciar sua vigência e nos dois subseqüentes (art. 14 da LRF).

Art. 50 - Os tributos lançados e não arrecadados, inscritos em dívida ativa, cujos custos para cobrança sejam superiores ao crédito tributário, poderão ser cancelados, mediante autorização em lei, não se constituindo como renúncia de receita (art. 14 § 3º da LRF).



ESTADO DE ALAGOAS
PREFEITURA MUNICIPAL DE MINADOR DO NEGRÃO
Avenida Belarmino Vieira Barros, 32 CNPJ 12.27.038/0001-61

Art. 51 - O ato que conceder ou ampliar incentivo, isenção ou benefício de natureza tributária ou financeira constante do Orçamento da Receita, somente entrará em vigor após adoção de medidas de compensação (art. 14, § 2º da LRF).

VIII - DAS DISPOSIÇÕES GERAIS

Art. 52 - O Executivo Municipal enviará a proposta orçamentária à Câmara Municipal no prazo estabelecido na Lei Orgânica do Município, que a apreciará e a devolverá para sanção até o encerramento do período legislativo anual.

§ 1º - A Câmara Municipal não entrará em recesso enquanto não cumprir o disposto no "caput" deste artigo.

§ 2º - Se o projeto de lei orçamentária anual não for encaminhada a sanção até o início do exercício financeiro de 2021, fica o Executivo Municipal autorizado a executar a proposta orçamentária na forma original, até a sanção da respectiva lei orçamentária anual.

I – Até que a lei Orçamentária Anual para o exercício financeiro de 2021, seja encaminhada para sanção, fica o Poder Executivo impedido de executar ações ou qualquer ato que impliquem:

- a) ***A criação de cargos, funções e gratificações por meio de transformação de cargos, funções e gratificações;***
- b) ***A contratação de pessoal por tempo determinado, quando caracterizar substituição de servidores e empregados públicos;***
- c) ***A reestruturação de carreiras, e;***
- d) ***A concessão de diárias, horas extras e gratificações.***

Art. 53 - Serão consideradas legais as despesas com multas e juros pelo eventual atraso no pagamento de compromissos assumidos, motivados por insuficiência de tesouraria.

Art. 54 - Os créditos especiais e extraordinários, abertos nos últimos quatro meses do exercício, poderão ser reabertos no exercício subsequente, por ato do Chefe do Poder Executivo.

Art. 55 - O Executivo Municipal está autorizado a assinar convênios com o Governo Federal e Estadual através de seus órgãos da administração direta ou indireta, para realização de obras ou serviços de competência ou não do Município.

Art. 56 – O Chefe do Poder Executivo Municipal fica autorizado a realizar revisões nos Anexos de Metas Fiscais, Prioridades da Administração Municipal, peças integrantes desta Lei, conforme determina a Lei Complementar n.º 101 de 04 de maio de 2000.



ESTADO DE ALAGOAS
PREFEITURA MUNICIPAL DE MINADOR DO NEGRÃO
Avenida Belarmino Vieira Barros, 32 CNPJ 12.27.038/0001-61

Art. 57 – Os anexos constantes deste Projeto de Lei, conforme especifica o artigo 2º foram elaborados de conformidade as normativas da Lei Complementar n.º 101, de 4 de maio de 2000, seguindo as determinações do plano de Contas Único do Tribunal de Contas do Estado de Alagoas.

Art. 58 - Esta Lei entrará em vigor na data de sua publicação, revogadas as disposições em contrário.

Minador do Negrão – (AL), 14 de abril de 2020.


Gleysson Correia Cardoso Ferro
Prefeito

PREFEITURA MUNICIPAL DE MINADOR DO NEGRÃO
LEI DE DIRETRIZES ORÇAMENTÁRIAS
ANEXO I

METAS E AÇÕES DE DURAÇÃO CONTINUADA PARA 2021

Conf. Art. 4º da Lei Complementar nº 101/2000.

PROGRAMA: LEGISLATURA ATUANTE

OBJETIVO: LEGISLAR SOBRE ASSUNTOS MUNICIPAIS, FISCALIZAR OS ATOS DA ADMINISTRAÇÃO MUNICIPAL, VISANDO ATENDER EXIGÊNCIAS E EXERCER COMPETÊNCIAS DEFINIDAS NA CONSTITUIÇÃO ESTADUAL, NA LEI ORGÂNICA DO MUNICÍPIO, NA LEGISLAÇÃO MUNICIPAL E NO REGIMENTO INTERNO.

PÚBLICO-ALVO: A DIGITAR

Dados Financeiros em R\$ médio/2021

	2021	2022	TOTAL
R\$	1.118.337,89	1.038.600,00	2.156.937,89

PREFEITURA MUNICIPAL DE MINADOR DO NEGRÃO
LEI DE DIRETRIZES ORÇAMENTÁRIAS
ANEXO I

RELAÇÃO DAS AÇÕES

Descrição da Ação	Produto	Unidade de Medida	Anos	Meta Física	Financeiro Recursos/Próprios	Financeiro Recursos/Estado	Financeiro Recursos/União	Total dos Recursos
MANUTENÇÃO DAS ATIVIDADES DA CÂMARA MUNICIPAL	PROJETO/ATIVIDADE DE	UNIDADE	2021	1,00	1.078.337,89	0,00	0,00	1.078.337,89
			2022	1,00	997.800,00	0,00	0,00	997.800,00
			TOTAL	2,00	2.076.137,89	0,00	0,00	2.076.137,89
MANUTENÇÃO DAS ATIVIDADES DO CONTROLE INTERNO LEGISLATIVO	PROJETO/ATIVIDADE DE	UNIDADE	2021	1,00	40.000,00	0,00	0,00	40.000,00
			2022	1,00	40.800,00	0,00	0,00	40.800,00
			TOTAL	2,00	80.800,00	0,00	0,00	80.800,00

PREFEITURA MUNICIPAL DE MINADOR DO NEGRÃO
LEI DE DIRETRIZES ORÇAMENTÁRIAS
ANEXO I

METAS E AÇÕES DE DURAÇÃO CONTINUADA PARA 2021

Conf. Art. 4º da Lei Complementar nº. 101/2000.

PROGRAMA: MODERNIZAÇÃO DA GESTÃO PÚBLICA

OBJETIVO: MELHORAR A QUALIDADE E REDUZIR OS CUSTOS DA PRESTAÇÃO DE SERVIÇOS DA ADMINISTRAÇÃO EM GERAL.

PÚBLICO-ALVO: A DIGITAR

Dados Financeiros em R\$ médio/2021

	2021	2022	TOTAL
R\$	743.789,52	758.665,31	1.502.454,83

PREFEITURA MUNICIPAL DE MINADOR DO NEGRÃO
LEI DE DIRETRIZES ORÇAMENTÁRIAS
ANEXO I

RELAÇÃO DAS AÇÕES

Descrição da Ação	Produto	Unidade de Medida	Anos	Meta Física	Financeiro Recursos/Próprios	Financeiro Recursos/Estado	Financeiro Recursos/União	Total dos Recursos
AQUISIÇÃO DE VEICULOS PARA O GABINETE DO PREFEITO	PROJETO/ATIVIDADE	UNIDADE	2021	1,00	121.547,32	0,00	0,00	121.547,32
			2022	1,00	123.978,27	0,00	0,00	123.978,27
			TOTAL	2,00	245.525,59	0,00	0,00	245.525,59
MANUTENÇÃO DAS AÇÕES DO GABINETE DO PREFEITO	PROJETO/ATIVIDADE	UNIDADE	2021	1,00	524.012,62	0,00	0,00	524.012,62
			2022	1,00	534.492,87	0,00	0,00	534.492,87
			TOTAL	2,00	1.058.505,49	0,00	0,00	1.058.505,49
MANUTENÇÃO DAS ATIVIDADES DA PROCURADORIA MUNICIPAL	PROJETO/ATIVIDADE	UNIDADE	2021	1,00	72.928,17	0,00	0,00	72.928,17
			2022	1,00	74.386,73	0,00	0,00	74.386,73
			TOTAL	2,00	147.314,90	0,00	0,00	147.314,90
PAGAMENTO DE PRECATÓRIOS, SENTENÇAS E INDENIZAÇÕES JUDICIAIS	PROJETO/ATIVIDADE	UNIDADE	2021	1,00	25.301,41	0,00	0,00	25.301,41
			2022	1,00	25.807,44	0,00	0,00	25.807,44
			TOTAL	2,00	51.108,85	0,00	0,00	51.108,85

PREFEITURA MUNICIPAL DE MINADOR DO NEGRÃO
LEI DE DIRETRIZES ORÇAMENTÁRIAS
ANEXO I

METAS E AÇÕES DE DURAÇÃO CONTINUADA PARA 2021

Conf. Art. 4º da Lei Complementar nº. 101/2000.

PROGRAMA: GESTÃO ADMINISTRATIVA, FINANCEIRA E RECURSOS HUMANOS

OBJETIVO: REALIZAR A GESTÃO ADMINISTRATIVA E FINANCEIRA DOS ÓRGÃOS PÚBLICOS BEM COMO O GERENCIAMENTO DE SEUS RECURSOS HUMANOS.
MELHORAR A QUALIDADE E REDUZIR OS CUSTOS DA PRESTAÇÃO DE SERVIÇOS DA ADMINISTRAÇÃO EM GERAL.

PÚBLICO-ALVO: A DIGITAR

Dados Financeiros em R\$ médio/2021

	2021	2022	TOTAL
R\$	4.053.290,41	4.134.356,22	8.187.646,63

PREFEITURA MUNICIPAL DE MINADOR DO NEGRÃO
LEI DE DIRETRIZES ORÇAMENTÁRIAS
ANEXO I

RELAÇÃO DAS AÇÕES

Descrição da Ação	Produto	Unidade de Medida	Anos	Meta Física	Financeiro Recursos/Próprios	Financeiro Recursos/Estado	Financeiro Recursos/União	Total dos Recursos
CONSTRUÇÃO DE PRAÇAS E ESPAÇOS PARA EVENTOS	PROJETO/ATIVIDADE	UNIDADE	2021	1,00	110.240,00	0,00	0,00	110.240,00
			2022	1,00	112.444,80	0,00	0,00	112.444,80
			TOTAL	2,00	222.684,80	0,00	0,00	222.684,80
IMPLANTAÇÃO E MANUTENÇÃO DE CONSORCIOS PUBLICOS	PROJETO/ATIVIDADE	UNIDADE	2021	1,00	83.369,00	0,00	0,00	83.369,00
			2022	1,00	85.036,38	0,00	0,00	85.036,38
			TOTAL	2,00	168.405,38	0,00	0,00	168.405,38
MANUTENÇÃO DAS ATIV. DA SEC. MUNICIPAL DE ADMINISTRAÇÃO E TRIBUTOS	PROJETO/ATIVIDADE	UNIDADE	2021	1,00	2.336.436,89	0,00	0,00	2.336.436,89
			2022	1,00	2.383.165,63	0,00	0,00	2.383.165,63
			TOTAL	2,00	4.719.602,52	0,00	0,00	4.719.602,52
MANUTENÇÃO DAS ATIVIDADES DA SUPERINTENDÊNCIA DE FINANÇAS	PROJETO/ATIVIDADE	UNIDADE	2021	1,00	475.751,75	0,00	0,00	475.751,75
			2022	1,00	485.266,79	0,00	0,00	485.266,79
			TOTAL	2,00	961.018,54	0,00	0,00	961.018,54
PARCELAMENTO - EQUATORIAL	PROJETO/ATIVIDADE	UNIDADE	2021	1,00	125.350,60	0,00	0,00	125.350,60
			2022	1,00	127.857,61	0,00	0,00	127.857,61
			TOTAL	2,00	253.208,21	0,00	0,00	253.208,21
PARCELAMENTO - FGTS	PROJETO/ATIVIDADE	UNIDADE	2021	1,00	50.449,13	0,00	0,00	50.449,13
			2022	1,00	51.458,11	0,00	0,00	51.458,11
			TOTAL	2,00	101.907,24	0,00	0,00	101.907,24
PARCELAMENTO - INSS	PROJETO/ATIVIDADE	UNIDADE	2021	1,00	143.312,00	0,00	0,00	143.312,00
			2022	1,00	146.178,24	0,00	0,00	146.178,24
			TOTAL	2,00	289.490,24	0,00	0,00	289.490,24

PREFEITURA MUNICIPAL DE MINADOR DO NEGRÃO
LEI DE DIRETRIZES ORÇAMENTÁRIAS
ANEXO I

RELAÇÃO DAS AÇÕES

Descrição da Ação	Produto	Unidade de Medida	Anos	Meta Física	Financeiro Recursos/Próprios	Financeiro Recursos/Estado	Financeiro Recursos/União	Total dos Recursos
PARCELAMENTO - IPAM	PROJETO/ATIVIDADE DE	UNIDADE	2021	1,00	562.224,00	0,00	0,00	562.224,00
			2022	1,00	573.468,48	0,00	0,00	573.468,48
			TOTAL	2,00	1.135.692,48	0,00	0,00	1.135.692,48
PARCELAMENTO - PASEP / OUTROS ENCARGOS SOCIAIS	PROJETO/ATIVIDADE DE	UNIDADE	2021	1,00	111.037,04	0,00	0,00	111.037,04
			2022	1,00	113.257,78	0,00	0,00	113.257,78
			TOTAL	2,00	224.294,82	0,00	0,00	224.294,82
REFORMA, AMPLIAÇÃO E MANUT. DO CENTRO ADMINISTRATIVO	PROJETO/ATIVIDADE DE	UNIDADE	2021	1,00	55.120,00	0,00	0,00	55.120,00
			2022	1,00	56.222,40	0,00	0,00	56.222,40
			TOTAL	2,00	111.342,40	0,00	0,00	111.342,40

PREFEITURA MUNICIPAL DE MINADOR DO NEGRÃO
LEI DE DIRETRIZES ORÇAMENTÁRIAS
ANEXO I

METAS E AÇÕES DE DURAÇÃO CONTINUADA PARA 2021

Conf. Art. 4º da Lei Complementar nº. 101/2000.

PROGRAMA: GESTÃO DE ESPORTE, CULTURA E CIÊNCIA E TECNOLOGIA

OBJETIVO: CONTRIBUIR P/ MELHORIA DA GESTÃO MUNICIPAL C/ IMPLANTAÇÃO DE INFRAESTRUTURA (SOFTWARES/HARDWARES) P/ INTERLIGAR SERVIÇOS DE TELECOMUNICAÇÕES (DADOS, VOZ E IMAGEM) DA ADMINISTRAÇÃO DIRETA E INDIRETA.

PÚBLICO-ALVO: A DIGITAR

Dados Financeiros em R\$ médio/2021

	2021	2022	TOTAL
R\$	1.420.776,71	1.449.192,24	2.869.968,95

PREFEITURA MUNICIPAL DE MINADOR DO NEGRÃO
LEI DE DIRETRIZES ORÇAMENTÁRIAS
ANEXO I

RELAÇÃO DAS AÇÕES

Descrição da Ação	Produto	Unidade de Medida	Anos	Meta Física	Financeiro Recursos/Próprios	Financeiro Recursos/Estado	Financeiro Recursos/União	Total dos Recursos
CONST. E/OU AMPL. DE GINÁSIO DE ESPORTES E CONST. DE PISCINAS SEMI OLIMPICA	PROJETO/ATIVIDADE DE	UNIDADE	2021	1,00	309.971,73	0,00	0,00	309.971,73
			2022	1,00	316.171,16	0,00	0,00	316.171,16
			TOTAL	2,00	626.142,89	0,00	0,00	626.142,89
CONSTRUÇÃO E/OU AMPLIAÇÃO DE QUADRAS POLIESPORTIVAS INC./CONVÊNIO	PROJETO/ATIVIDADE DE	UNIDADE	2021	1,00	356.445,61	0,00	0,00	356.445,61
			2022	1,00	363.574,52	0,00	0,00	363.574,52
			TOTAL	2,00	720.020,13	0,00	0,00	720.020,13
CONSTRUÇÃO, AMPLIAÇÃO E REFORMA DE CAMPOS DE FUTEBOL INC./CONVÊNIO	PROJETO/ATIVIDADE DE	UNIDADE	2021	1,00	125.379,26	0,00	0,00	125.379,26
			2022	1,00	127.886,85	0,00	0,00	127.886,85
			TOTAL	2,00	253.266,11	0,00	0,00	253.266,11
INCENTIVO AO DESPORTO AMADOR	PROJETO/ATIVIDADE DE	UNIDADE	2021	1,00	38.827,04	0,00	0,00	38.827,04
			2022	1,00	39.603,58	0,00	0,00	39.603,58
			TOTAL	2,00	78.430,62	0,00	0,00	78.430,62
MANUTENÇÃO DAS ATIVIDADES DO DEPARTAMENTO DE ESPORTE	PROJETO/ATIVIDADE DE	UNIDADE	2021	1,00	304.388,07	0,00	0,00	304.388,07
			2022	1,00	310.475,83	0,00	0,00	310.475,83
			TOTAL	2,00	614.863,90	0,00	0,00	614.863,90
MANUTENÇÃO DAS FESTIVIDADES CÍVICAS, CULTURAIS, TRADICIONAIS E RELIGIOSAS	PROJETO/ATIVIDADE DE	UNIDADE	2021	1,00	285.765,00	0,00	0,00	285.765,00
			2022	1,00	291.480,30	0,00	0,00	291.480,30
			TOTAL	2,00	577.245,30	0,00	0,00	577.245,30

PREFEITURA MUNICIPAL DE MINADOR DO NEGRÃO
LEI DE DIRETRIZES ORÇAMENTÁRIAS
ANEXO I

METAS E AÇÕES DE DURAÇÃO CONTINUADA PARA 2021

Conf. Art. 4º da Lei Complementar nº. 101/2000.

PROGRAMA: PROMOÇÃO A SAÚDE DE QUALIDADE

OBJETIVO: AMPLIAR E QUALIFICAR O ACESSO AS AÇÕES DE PROMOÇÃO, PREVENÇÃO, RECUPERAÇÃO E REABILITAÇÃO DA SAÚDE.

PÚBLICO-ALVO: A DIGITAR

Dados Financeiros em R\$ médio/2021

	2021	2022	TOTAL
R\$	9.357.401,57	9.543.949,60	18.901.351,17

PREFEITURA MUNICIPAL DE MINADOR DO NEGRÃO
LEI DE DIRETRIZES ORÇAMENTÁRIAS
ANEXO I

RELAÇÃO DAS AÇÕES

Descrição da Ação	Produto	Unidade de Medida	Anos	Meta Física	Financeiro Recursos/Próprios	Financeiro Recursos/Estado	Financeiro Recursos/União	Total dos Recursos
AÇÕES ESTRUTURANTES DE VIGILÂNCIA SANITÁRIA - (FNS)	PROJETO/ATIVIDADE DE	UNIDADE	2021	1,00	0,00	0,00	117.885,82	117.885,82
			2022	1,00	0,00	0,00	120.243,54	120.243,54
			TOTAL	2,00	0,00	0,00	238.129,36	238.129,36
AQUISIÇÃO DE VEICULOS PARA SEC. MUN. DE SAÚDE	PROJETO/ATIVIDADE DE	UNIDADE	2021	1,00	165.360,00	0,00	0,00	165.360,00
			2022	1,00	168.667,20	0,00	0,00	168.667,20
			TOTAL	2,00	334.027,20	0,00	0,00	334.027,20
CONSTRUÇÃO DE 01 (UMA) ADUTORA E AMPLIAÇÃO DA REDE DE ABASTECIMENTO DE ÁGUA	PROJETO/ATIVIDADE DE	UNIDADE	2021	1,00	206.360,45	0,00	0,00	206.360,45
			2022	1,00	210.487,66	0,00	0,00	210.487,66
			TOTAL	2,00	416.848,11	0,00	0,00	416.848,11
CONSTRUÇÃO E REFORMA DAS UBS	PROJETO/ATIVIDADE DE	UNIDADE	2021	1,00	0,00	0,00	440.960,00	440.960,00
			2022	1,00	0,00	0,00	449.779,20	449.779,20
			TOTAL	2,00	0,00	0,00	890.739,20	890.739,20
CONSTRUÇÃO E/OU AMPLIAÇÃO DE MÓDULOS SANITARIOS EM COMUNIDADES RURAIS	PROJETO/ATIVIDADE DE	UNIDADE	2021	1,00	121.183,52	0,00	0,00	121.183,52
			2022	1,00	123.607,19	0,00	0,00	123.607,19
			TOTAL	2,00	244.790,71	0,00	0,00	244.790,71
CONSTRUÇÃO E/OU MELHORIA DE CASAS DE COMBATE A DOENÇAS DE CHAGAS	PROJETO/ATIVIDADE DE	UNIDADE	2021	1,00	172.297,40	0,00	0,00	172.297,40
			2022	1,00	175.743,35	0,00	0,00	175.743,35
			TOTAL	2,00	348.040,75	0,00	0,00	348.040,75
ELABORAÇÃO DE PLANO MUNICIPAL DE SANEAMENTO	PROJETO/ATIVIDADE DE	UNIDADE	2021	1,00	22.048,00	0,00	0,00	22.048,00
			2022	1,00	22.488,96	0,00	0,00	22.488,96
			TOTAL	2,00	44.536,96	0,00	0,00	44.536,96

PREFEITURA MUNICIPAL DE MINADOR DO NEGRÃO
LEI DE DIRETRIZES ORÇAMENTÁRIAS
ANEXO I

RELAÇÃO DAS AÇÕES

Descrição da Ação	Produto	Unidade de Medida	Anos	Meta Física	Financeiro Recursos/Próprios	Financeiro Recursos/Estado	Financeiro Recursos/União	Total dos Recursos
EXECUÇÃO DE OBRAS DE ESGOTAMENTO SANITÁRIO E SANEAMENTO BASICO	PROJETO/ATIVIDADE DE	UNIDADE	2021	1,00	353.437,16	0,00	0,00	353.437,16
			2022	1,00	360.505,90	0,00	0,00	360.505,90
			TOTAL	2,00	713.943,06	0,00	0,00	713.943,06
IMPLANTAÇÃO E MANUT. DO PROG. NUCLEO DE APOIO A SAÚDE DA FAMÍLIA-NASF	PROJETO/ATIVIDADE DE	UNIDADE	2021	1,00	0,00	0,00	127.159,59	127.159,59
			2022	1,00	0,00	0,00	129.702,78	129.702,78
			TOTAL	2,00	0,00	0,00	256.862,37	256.862,37
MAC -TETO MUNICIPAL DA MÉDIA E ALTA COMPLEXIDADE AMBULATORIAL E HOSPITALAR	PROJETO/ATIVIDADE DE	UNIDADE	2021	1,00	0,00	0,00	130.203,80	130.203,80
			2022	1,00	0,00	0,00	132.807,88	132.807,88
			TOTAL	2,00	0,00	0,00	263.011,68	263.011,68
MANUTENÇÃO DAS AÇÕES DA ACADEMIA DE SAÚDE	PROJETO/ATIVIDADE DE	UNIDADE	2021	1,00	30.000,00	0,00	121.264,00	151.264,00
			2022	1,00	30.000,00	0,00	123.689,28	153.689,28
			TOTAL	2,00	60.000,00	0,00	244.953,28	304.953,28
MANUTENÇÃO DAS AÇÕES DO CONSELHO MUNICIPAL DE SAÚDE	PROJETO/ATIVIDADE DE	UNIDADE	2021	1,00	15.257,22	0,00	0,00	15.257,22
			2022	1,00	15.562,36	0,00	0,00	15.562,36
			TOTAL	2,00	30.819,58	0,00	0,00	30.819,58
MANUTENÇÃO DAS ATIVIDADES DA SECRETARIA MUNICIPAL DE SAÚDE	PROJETO/ATIVIDADE DE	UNIDADE	2021	1,00	1.191.988,74	0,00	0,00	1.191.988,74
			2022	1,00	1.215.828,51	0,00	0,00	1.215.828,51
			TOTAL	2,00	2.407.817,25	0,00	0,00	2.407.817,25
MANUTENÇÃO DAS ATIVIDADES DO FUNDO MUNICIPAL DE SAÚDE - FUS	PROJETO/ATIVIDADE DE	UNIDADE	2021	1,00	0,00	0,00	2.875.165,04	2.875.165,04
			2022	1,00	0,00	0,00	2.932.668,34	2.932.668,34
			TOTAL	2,00	0,00	0,00	5.807.833,38	5.807.833,38

PREFEITURA MUNICIPAL DE MINADOR DO NEGRÃO
LEI DE DIRETRIZES ORÇAMENTÁRIAS
ANEXO I

RELAÇÃO DAS AÇÕES

Descrição da Ação	Produto	Unidade de Medida	Anos	Meta Física	Financeiro Recursos/Próprios	Financeiro Recursos/Estado	Financeiro Recursos/União	Total dos Recursos
MANUTENÇÃO DAS ATIVIDADES DO PMAQ	PROJETO/ATIVIDADE DE	UNIDADE	2021	1,00	0,00	0,00	225.914,83	225.914,83
			2022	1,00	0,00	0,00	230.433,13	230.433,13
			TOTAL	2,00	0,00	0,00	456.347,96	456.347,96
MANUTENÇÃO DAS ATIVIDADES DO PROSAÚDE	PROJETO/ATIVIDADE DE	UNIDADE	2021	1,00	0,00	0,00	100.097,92	100.097,92
			2022	1,00	0,00	0,00	102.099,88	102.099,88
			TOTAL	2,00	0,00	0,00	202.197,80	202.197,80
MANUTENÇÃO DE PROGRAMA DE CAMPANHA NACIONAL DE VACINAÇÃO	PROJETO/ATIVIDADE DE	UNIDADE	2021	1,00	0,00	0,00	26.742,02	26.742,02
			2022	1,00	0,00	0,00	27.276,86	27.276,86
			TOTAL	2,00	0,00	0,00	54.018,88	54.018,88
PABF - MANUTENÇÃO DO PROGRAMA DA ATENÇÃO BÁSICO - PAB FIXO	PROJETO/ATIVIDADE DE	UNIDADE	2021	1,00	0,00	0,00	600.835,56	600.835,56
			2022	1,00	0,00	0,00	612.852,27	612.852,27
			TOTAL	2,00	0,00	0,00	1.213.687,83	1.213.687,83
PABF - PROGRAMA DE REQUALIFICAÇÃO DE UBS	PROJETO/ATIVIDADE DE	UNIDADE	2021	1,00	0,00	0,00	72.416,66	72.416,66
			2022	1,00	0,00	0,00	73.864,99	73.864,99
			TOTAL	2,00	0,00	0,00	146.281,65	146.281,65
PABV - MANUTENÇÃO DO PROGRAMA DE AGENTES COMUNITÁRIOS - AC'S	PROJETO/ATIVIDADE DE	UNIDADE	2021	1,00	0,00	0,00	426.681,71	426.681,71
			2022	1,00	0,00	0,00	435.215,34	435.215,34
			TOTAL	2,00	0,00	0,00	861.897,05	861.897,05
PABV - MANUTENÇÃO DO PROGRAMA DE SAÚDE BUCAL - SB	PROJETO/ATIVIDADE DE	UNIDADE	2021	1,00	0,00	0,00	242.408,52	242.408,52
			2022	1,00	0,00	0,00	247.256,69	247.256,69
			TOTAL	2,00	0,00	0,00	489.665,21	489.665,21

PREFEITURA MUNICIPAL DE MINADOR DO NEGRÃO
LEI DE DIRETRIZES ORÇAMENTÁRIAS
ANEXO I

RELAÇÃO DAS AÇÕES

Descrição da Ação	Produto	Unidade de Medida	Anos	Meta Física	Financeiro Recursos/Próprios	Financeiro Recursos/Estado	Financeiro Recursos/União	Total dos Recursos
PABV - MANUTENÇÃO DO PROGRAMA DE SAÚDE DA FAMÍLIA - SF	PROJETO/ATIVIDADE DE	UNIDADE	2021	1,00	0,00	0,00	574.710,23	574.710,23
			2022	1,00	0,00	0,00	586.204,43	586.204,43
			TOTAL	2,00	0,00	0,00	1.160.914,66	1.160.914,66
PABV - MANUTENÇÃO DO PROGRAMA DE SAÚDE NA ESCOLA - SE	PROJETO/ATIVIDADE DE	UNIDADE	2021	1,00	0,00	0,00	42.898,80	42.898,80
			2022	1,00	0,00	0,00	43.756,78	43.756,78
			TOTAL	2,00	0,00	0,00	86.655,58	86.655,58
PROGRAMA DE ASSISTÊNCIA FARMACÉUTICA BÁSICA - FB	PROJETO/ATIVIDADE DE	UNIDADE	2021	1,00	0,00	0,00	161.210,57	161.210,57
			2022	1,00	0,00	0,00	164.434,78	164.434,78
			TOTAL	2,00	0,00	0,00	325.645,35	325.645,35
PROGRAMA DE TRATAMENTO FORA DOMICÍLIO - TFD	PROJETO/ATIVIDADE DE	UNIDADE	2021	1,00	0,00	0,00	51.394,99	51.394,99
			2022	1,00	0,00	0,00	52.422,89	52.422,89
			TOTAL	2,00	0,00	0,00	103.817,88	103.817,88
PROGRAMA PISO FIXO DE VIGILANCIA E PROMOÇÃO DA SAÚDE - PFVPS	PROJETO/ATIVIDADE DE	UNIDADE	2021	1,00	0,00	0,00	159.099,05	159.099,05
			2022	1,00	0,00	0,00	162.281,03	162.281,03
			TOTAL	2,00	0,00	0,00	321.380,08	321.380,08
REFORMA E AMPLIAÇÃO DA SEC. MUN. DE SAÚDE	PROJETO/ATIVIDADE DE	UNIDADE	2021	1,00	136.838,71	0,00	0,00	136.838,71
			2022	1,00	139.575,48	0,00	0,00	139.575,48
			TOTAL	2,00	276.414,19	0,00	0,00	276.414,19
REFORMA E AMPLIAÇÃO DE UNIDADES DE SAÚDE	PROJETO/ATIVIDADE DE	UNIDADE	2021	1,00	110.240,00	0,00	335.341,26	445.581,26
			2022	1,00	112.444,80	0,00	342.048,09	454.492,89
			TOTAL	2,00	222.684,80	0,00	677.389,35	900.074,15

PREFEITURA MUNICIPAL DE MINADOR DO NEGRÃO
LEI DE DIRETRIZES ORÇAMENTÁRIAS
ANEXO I

METAS E AÇÕES DE DURAÇÃO CONTINUADA PARA 2021

Conf. Art. 4º da Lei Complementar nº. 101/2000.

PROGRAMA: GESTÃO ASSISTÊNCIA SOCIAL

OBJETIVO: ELABORAR, GESTIONAR, EXECUTAR, COFINANCIAR, FISCALIZAR, AVALIAR E MONITORAR, EM CONJUNTO COM A ADM MUNICIPAL E INSTÂNCIAS DE CONTROLE SOCIAL A POLÍTICA DE ASSISTÊNCIA SOCIAL, CONFORME DIRETRIZES E LEGISLAÇÕES AFINS IMPLANTANDO E IMPLEMENT

PÚBLICO-ALVO: A DIGITAR

Dados Financeiros em R\$ médio/2021

	2021	2022	TOTAL
R\$	5.813.689,52	5.572.963,31	11.386.652,83

PREFEITURA MUNICIPAL DE MINADOR DO NEGRÃO
LEI DE DIRETRIZES ORÇAMENTÁRIAS
ANEXO I

RELAÇÃO DAS AÇÕES

Descrição da Ação	Produto	Unidade de Medida	Anos	Meta Física	Financeiro Recursos/Próprios	Financeiro Recursos/Estado	Financeiro Recursos/União	Total dos Recursos
AQUISIÇÃO DE MATERIAIS PARA CONSTRUÇÃO, AMPLIAÇÃO E REFORMA DE MORADIAS	PROJETO/ATIVIDADE DE	UNIDADE	2021	1,00	176.236,28	0,00	0,00	176.236,28
			2022	1,00	179.761,01	0,00	0,00	179.761,01
			TOTAL	2,00	355.997,29	0,00	0,00	355.997,29
AQUISIÇÃO DE TERRENOS DESTINADOS A PRODUÇÃO DE LOTES URBANIZ. PARA FINS HABIT. DO INTERESSE SOCIAL	PROJETO/ATIVIDADE DE	UNIDADE	2021	1,00	111.913,44	0,00	0,00	111.913,44
			2022	1,00	114.151,71	0,00	0,00	114.151,71
			TOTAL	2,00	226.065,15	0,00	0,00	226.065,15
AQUISIÇÃO DE VEÍCULOS PARA SEC. DE ASSISTÊNCIA SOCIAL	PROJETO/ATIVIDADE DE	UNIDADE	2021	1,00	93.841,80	0,00	0,00	93.841,80
			2022	1,00	95.718,64	0,00	0,00	95.718,64
			TOTAL	2,00	189.560,44	0,00	0,00	189.560,44
AQUISIÇÃO E/OU LOCAÇÃO DE CARROS PIPA	PROJETO/ATIVIDADE DE	UNIDADE	2021	1,00	507.636,46	0,00	0,00	507.636,46
			2022	1,00	517.789,19	0,00	0,00	517.789,19
			TOTAL	2,00	1.025.425,65	0,00	0,00	1.025.425,65
BENEFÍCIOS EVENTUAIS DE VUNERABILIDADE SOCIAL	PROJETO/ATIVIDADE DE	UNIDADE	2021	1,00	115.277,97	0,00	0,00	115.277,97
			2022	1,00	117.583,53	0,00	0,00	117.583,53
			TOTAL	2,00	232.861,50	0,00	0,00	232.861,50
CENTRO DE REF. DE ASSIST. SOCIAL (CRAS) BL PSB - FNAS	PROJETO/ATIVIDADE DE	UNIDADE	2021	1,00	0,00	0,00	343.372,24	343.372,24
			2022	1,00	0,00	0,00	350.239,68	350.239,68
			TOTAL	2,00	0,00	0,00	693.611,92	693.611,92
CONFERÊNCIAS MUNICIPAL DOS DIREITOS DA CRIANÇA E DO ADOLESCENTE	PROJETO/ATIVIDADE DE	UNIDADE	2021	1,00	0,00	0,00	19.843,20	19.843,20
			2022	1,00	0,00	0,00	20.240,06	20.240,06
			TOTAL	2,00	0,00	0,00	40.083,26	40.083,26

PREFEITURA MUNICIPAL DE MINADOR DO NEGRÃO
LEI DE DIRETRIZES ORÇAMENTÁRIAS
ANEXO I

RELAÇÃO DAS AÇÕES

Descrição da Ação	Produto	Unidade de Medida	Anos	Meta Física	Financeiro Recursos/Próprios	Financeiro Recursos/Estado	Financeiro Recursos/União	Total dos Recursos
CONSTRUÇÃO DE RAMPAS DE ACESSO AOS DEFICIENTES FÍSICO	PROJETO/ATIVIDADE DE	UNIDADE	2021	1,00	9.390,24	0,00	0,00	9.390,24
			2022	1,00	9.578,04	0,00	0,00	9.578,04
			TOTAL	2,00	18.968,28	0,00	0,00	18.968,28
CONSTRUÇÃO E MANUTENÇÃO DA CASA DE SOPA	PROJETO/ATIVIDADE DE	UNIDADE	2021	1,00	121.539,60	0,00	0,00	121.539,60
			2022	1,00	123.970,39	0,00	0,00	123.970,39
			TOTAL	2,00	245.509,99	0,00	0,00	245.509,99
CONSTRUÇÃO E MANUTENÇÃO DE UM ATELIÊ	PROJETO/ATIVIDADE DE	UNIDADE	2021	1,00	126.776,00	0,00	0,00	126.776,00
			2022	1,00	129.311,52	0,00	0,00	129.311,52
			TOTAL	2,00	256.087,52	0,00	0,00	256.087,52
CONSTRUÇÃO, CONCLUSÃO, MELHORIA E REFORMA DE UNIDADES HABIT. EM ÁREAS URBANAS E RURAIS	PROJETO/ATIVIDADE DE	UNIDADE	2021	1,00	509.390,38	0,00	0,00	509.390,38
			2022	1,00	519.578,19	0,00	0,00	519.578,19
			TOTAL	2,00	1.028.968,57	0,00	0,00	1.028.968,57
CONSTRUÇÃO DO PRÉDIO PARA O CREAS E AQUISIÇÃO DE EQUIPAMENTOS	PROJETO/ATIVIDADE DE	UNIDADE	2021	1,00	0,00	0,00	350.000,00	350.000,00
			2022	1,00	0,00	0,00	0,00	0,00
			TOTAL	2,00	0,00	0,00	350.000,00	350.000,00
CONSTRUÇÃO E/OU REFORMA DE 01 CENTRO SOCIAL	PROJETO/ATIVIDADE DE	UNIDADE	2021	1,00	28.599,56	0,00	0,00	28.599,56
			2022	1,00	29.171,55	0,00	0,00	29.171,55
			TOTAL	2,00	57.771,11	0,00	0,00	57.771,11
CONSTRUÇÃO, MANUTENÇÃO E EQUIPAMENTO DE UM ESPAÇO PARA VELÓRIOS	PROJETO/ATIVIDADE DE	UNIDADE	2021	1,00	66.673,15	0,00	0,00	66.673,15
			2022	1,00	68.006,61	0,00	0,00	68.006,61
			TOTAL	2,00	134.679,76	0,00	0,00	134.679,76

PREFEITURA MUNICIPAL DE MINADOR DO NEGRÃO
LEI DE DIRETRIZES ORÇAMENTÁRIAS
ANEXO I

RELAÇÃO DAS AÇÕES

Descrição da Ação	Produto	Unidade de Medida	Anos	Meta Física	Financeiro Recursos/Próprios	Financeiro Recursos/Estado	Financeiro Recursos/União	Total dos Recursos
FUNDO MUNICIPAL DIREITO DA CRIANÇA E ADOLESCENTE - FMDCA	PROJETO/ATIVIDADE DE	UNIDADE	2021	1,00	0,00	0,00	64.349,29	64.349,29
			2022	1,00	0,00	0,00	65.636,28	65.636,28
			TOTAL	2,00	0,00	0,00	129.985,57	129.985,57
IMPLANTAÇÃO DE SANEAMENTO BASICO, INFRAESTRUTURA URBANA, COMPLEMENTARES AOS PROGRAMAS HABITACIONAS.	PROJETO/ATIVIDADE DE	UNIDADE	2021	1,00	141.077,44	0,00	0,00	141.077,44
			2022	1,00	143.898,99	0,00	0,00	143.898,99
			TOTAL	2,00	284.976,43	0,00	0,00	284.976,43
MANUT. DAS ATIV. DO CONSELHO TUTELAR DA CRIANÇA E ADOLESCENTE	PROJETO/ATIVIDADE DE	UNIDADE	2021	1,00	34.462,13	0,00	0,00	34.462,13
			2022	1,00	35.151,37	0,00	0,00	35.151,37
			TOTAL	2,00	69.613,50	0,00	0,00	69.613,50
MANUT. DAS ATIVI. DO FUNDO MUNICIPAL DE ASSISTÊNCIA SOCIAL	PROJETO/ATIVIDADE DE	UNIDADE	2021	1,00	0,00	0,00	179.331,82	179.331,82
			2022	1,00	0,00	0,00	182.918,46	182.918,46
			TOTAL	2,00	0,00	0,00	362.250,28	362.250,28
MANUT. E IMPLANTAÇÃO E AÇÕES DO FMHIS	PROJETO/ATIVIDADE DE	UNIDADE	2021	1,00	279.983,14	0,00	0,00	279.983,14
			2022	1,00	285.582,80	0,00	0,00	285.582,80
			TOTAL	2,00	565.565,94	0,00	0,00	565.565,94
MANUTENÇÃO DA GESTÃO DO CADASTRO ÚNICO	PROJETO/ATIVIDADE DE	UNIDADE	2021	1,00	65.041,60	0,00	0,00	65.041,60
			2022	1,00	66.342,43	0,00	0,00	66.342,43
			TOTAL	2,00	131.384,03	0,00	0,00	131.384,03
MANUTENÇÃO DAS AÇÕES DE APRIMORAMENTO DO IGD/SUAS	PROJETO/ATIVIDADE DE	UNIDADE	2021	1,00	0,00	0,00	206.148,80	206.148,80
			2022	1,00	0,00	0,00	210.271,78	210.271,78
			TOTAL	2,00	0,00	0,00	416.420,58	416.420,58

PREFEITURA MUNICIPAL DE MINADOR DO NEGRÃO
LEI DE DIRETRIZES ORÇAMENTÁRIAS
ANEXO I

RELAÇÃO DAS AÇÕES

Descrição da Ação	Produto	Unidade de Medida	Anos	Meta Física	Financeiro Recursos/Próprios	Financeiro Recursos/Estado	Financeiro Recursos/União	Total dos Recursos
MANUTENÇÃO DAS ATIV. DA SEC. MUN. DE ASSISTÊNCIA SOCIAL	PROJETO/ATIVIDADE DE	UNIDADE	2021	1,00	966.157,69	0,00	0,00	966.157,69
			2022	1,00	985.480,84	0,00	0,00	985.480,84
			TOTAL	2,00	1.951.638,53	0,00	0,00	1.951.638,53
MANUTENÇÃO DAS ATIVIDADES DO PAEFI/CREAS	PROJETO/ATIVIDADE DE	UNIDADE	2021	1,00	0,00	0,00	117.956,80	117.956,80
			2022	1,00	0,00	0,00	120.315,94	120.315,94
			TOTAL	2,00	0,00	0,00	238.272,74	238.272,74
MANUTENÇÃO DAS ATIVIDADES DO CONSELHO DA CRIANÇA E DO ADOLESCENTE	PROJETO/ATIVIDADE DE	UNIDADE	2021	1,00	33.072,00	0,00	0,00	33.072,00
			2022	1,00	33.733,44	0,00	0,00	33.733,44
			TOTAL	2,00	66.805,44	0,00	0,00	66.805,44
MANUTENÇÃO DAS ATIVIDADES DO CONSELHO DO IDOSO	PROJETO/ATIVIDADE DE	UNIDADE	2021	1,00	0,00	0,00	19.843,20	19.843,20
			2022	1,00	0,00	0,00	20.240,06	20.240,06
			TOTAL	2,00	0,00	0,00	40.083,26	40.083,26
MANUTENÇÃO DAS ATIVIDADES DO PROGRAMA CRIANÇA FELIZ	PROJETO/ATIVIDADE DE	UNIDADE	2021	1,00	0,00	0,00	336.381,93	336.381,93
			2022	1,00	0,00	0,00	343.109,57	343.109,57
			TOTAL	2,00	0,00	0,00	679.491,50	679.491,50
MANUTENÇÃO DAS ATIVIDADES DO SCFV	PROJETO/ATIVIDADE DE	UNIDADE	2021	1,00	0,00	0,00	181.896,00	181.896,00
			2022	1,00	0,00	0,00	185.533,92	185.533,92
			TOTAL	2,00	0,00	0,00	367.429,92	367.429,92
MANUTENÇÃO DAS ATIVIDADES DO CONSELHO DE ASSISTÊNCIA SOCIAL	PROJETO/ATIVIDADE DE	UNIDADE	2021	1,00	0,00	0,00	36.461,88	36.461,88
			2022	1,00	0,00	0,00	37.191,12	37.191,12
			TOTAL	2,00	0,00	0,00	73.653,00	73.653,00

PREFEITURA MUNICIPAL DE MINADOR DO NEGRÃO
LEI DE DIRETRIZES ORÇAMENTÁRIAS
ANEXO I

RELAÇÃO DAS AÇÕES

Descrição da Ação	Produto	Unidade de Medida	Anos	Meta Física	Financeiro Recursos/Próprios	Financeiro Recursos/Estado	Financeiro Recursos/União	Total dos Recursos
MANUTENÇÃO DO CONSELHO TUTELAR	PROJETO/ATIVIDADE DE	UNIDADE	2021	1,00	127.746,11	0,00	0,00	127.746,11
			2022	1,00	130.301,03	0,00	0,00	130.301,03
			TOTAL	2,00	258.047,14	0,00	0,00	258.047,14
MANUTENÇÃO DO PROGRAMA BPC NA ESCOLA - DE PRESTAÇÃO CONTINUADA	PROJETO/ATIVIDADE DE	UNIDADE	2021	1,00	0,00	0,00	15.081,94	15.081,94
			2022	1,00	0,00	0,00	15.383,58	15.383,58
			TOTAL	2,00	0,00	0,00	30.465,52	30.465,52
MANUTENÇÃO DO PROGRAMA DE ASSISTÊNCIA AS FAMILIAS ATINGIDA PELA SECAINC/CONV.	PROJETO/ATIVIDADE DE	UNIDADE	2021	1,00	222.626,37	0,00	0,00	222.626,37
			2022	1,00	227.078,90	0,00	0,00	227.078,90
			TOTAL	2,00	449.705,27	0,00	0,00	449.705,27
MANUTENÇÃO DO PROGRAMA DE DISTRIBUIÇÃO DE LEITE	PROJETO/ATIVIDADE DE	UNIDADE	2021	1,00	11.024,00	0,00	0,00	11.024,00
			2022	1,00	11.244,48	0,00	0,00	11.244,48
			TOTAL	2,00	22.268,48	0,00	0,00	22.268,48
PROGRAMA APRENDENDO A ESTAMPAR	PROJETO/ATIVIDADE DE	UNIDADE	2021	1,00	0,00	0,00	7.149,06	7.149,06
			2022	1,00	0,00	0,00	7.292,04	7.292,04
			TOTAL	2,00	0,00	0,00	14.441,10	14.441,10
PROGRAMA DE INDICE DE GESTÃO DESCENTRALIZADA - IGDBF	PROJETO/ATIVIDADE DE	UNIDADE	2021	1,00	0,00	0,00	187.408,00	187.408,00
			2022	1,00	0,00	0,00	191.156,16	191.156,16
			TOTAL	2,00	0,00	0,00	378.564,16	378.564,16

PREFEITURA MUNICIPAL DE MINADOR DO NEGRÃO
LEI DE DIRETRIZES ORÇAMENTÁRIAS
ANEXO I

METAS E AÇÕES DE DURAÇÃO CONTINUADA PARA 2021

Conf. Art. 4º da Lei Complementar nº. 101/2000.

PROGRAMA: EDUCAÇÃO DE QUALIDADE PARA TODOS

OBJETIVO: ASSEGURAR A IGUALDADE NAS CONDIÇÕES DE ACESSO, PERMANÊNCIA E ÊXITO DO ALUNO MATRICULADO NO ENSINO FUNDAMENTAL ACELERAR O PROCESSO DE APRENDIZAGEM PARA JOVENS ADULTOS, CAPACITAR A CRIANÇA DE 0 A 6 PARA INICIAR O PROCESSO PEDAGÓGICO

PÚBLICO-ALVO: A DIGITAR

Dados Financeiros em R\$ médio/2021

	2021	2022	TOTAL
R\$	14.783.111,45	15.078.776,68	29.861.888,13

PREFEITURA MUNICIPAL DE MINADOR DO NEGRÃO
LEI DE DIRETRIZES ORÇAMENTÁRIAS
ANEXO I

RELAÇÃO DAS AÇÕES

Descrição da Ação	Produto	Unidade de Medida	Anos	Meta Física	Financeiro Recursos/Próprios	Financeiro Recursos/Estado	Financeiro Recursos/União	Total dos Recursos
AQUIS. DE VEÍCULO AUT. DEST. AO TRANSP. ESCOLAR - CAMINHO DA ESCOLA	PROJETO/ATIVIDADE	UNIDADE	2021	1,00	0,00	0,00	322.601,93	322.601,93
			2022	1,00	0,00	0,00	329.053,97	329.053,97
			TOTAL	2,00	0,00	0,00	651.655,90	651.655,90
AQUISIÇÃO DE EQUIPAMENTOS E OUTROS MOBILIÁRIOS PARA AS ESCOLAS MUNICIPAIS	PROJETO/ATIVIDADE	UNIDADE	2021	1,00	0,00	0,00	62.605,30	62.605,30
			2022	1,00	0,00	0,00	63.857,41	63.857,41
			TOTAL	2,00	0,00	0,00	126.462,71	126.462,71
AQUISIÇÃO DE LIVROS PARA EDUCAÇÃO INFANTIL E CRECHE	PROJETO/ATIVIDADE	UNIDADE	2021	1,00	22.048,00	0,00	0,00	22.048,00
			2022	1,00	22.488,96	0,00	0,00	22.488,96
			TOTAL	2,00	44.536,96	0,00	0,00	44.536,96
AQUISIÇÃO DE VEICULOS PARA A SEC. DE EDUCAÇÃO	PROJETO/ATIVIDADE	UNIDADE	2021	1,00	69.451,20	0,00	0,00	69.451,20
			2022	1,00	70.840,22	0,00	0,00	70.840,22
			TOTAL	2,00	140.291,42	0,00	0,00	140.291,42
Aquisição e/ou Concerto de Carteiras Escolar - RECURSOS PRECATÓRIO/FUNDEF	PROJETO/ATIVIDADE	UNIDADE	2021	1,00	0,00	0,00	33.072,00	33.072,00
			2022	1,00	0,00	0,00	33.733,44	33.733,44
			TOTAL	2,00	0,00	0,00	66.805,44	66.805,44
AQUISIÇÃO OU CONFECÇÃO DE UNIFORMES ESCOLARES COMPLETO	PROJETO/ATIVIDADE	UNIDADE	2021	1,00	121.043,52	0,00	0,00	121.043,52
			2022	1,00	123.464,39	0,00	0,00	123.464,39
			TOTAL	2,00	244.507,91	0,00	0,00	244.507,91
Complemento do Salário dos Funcionários da Educação - RECURSO PRECATÓRIO/FUNDEF	PROJETO/ATIVIDADE	UNIDADE	2021	1,00	0,00	0,00	110.240,00	110.240,00
			2022	1,00	0,00	0,00	112.444,80	112.444,80
			TOTAL	2,00	0,00	0,00	222.684,80	222.684,80

PREFEITURA MUNICIPAL DE MINADOR DO NEGRÃO
LEI DE DIRETRIZES ORÇAMENTÁRIAS
ANEXO I

RELAÇÃO DAS AÇÕES

Descrição da Ação	Produto	Unidade de Medida	Anos	Meta Física	Financeiro Recursos/Próprios	Financeiro Recursos/Estado	Financeiro Recursos/União	Total dos Recursos
CONST. REFORMA E/OU AMP. DE UNIDADES ESC. DE EDUCAÇÃO INFANTIL	PROJETO/ATIVIDADE DE	UNIDADE	2021	1,00	0,00	0,00	151.465,41	151.465,41
			2022	1,00	0,00	0,00	154.494,72	154.494,72
			TOTAL	2,00	0,00	0,00	305.960,13	305.960,13
CONSTRUÇÃO E/OU REFORMA DE CRECHES ESCOLARES	PROJETO/ATIVIDADE DE	UNIDADE	2021	1,00	176.516,29	0,00	324.735,07	501.251,36
			2022	1,00	180.046,62	0,00	331.232,77	511.279,39
			TOTAL	2,00	356.562,91	0,00	655.967,84	1.012.530,75
CONSTRUÇÃO, REFORMA E AMPLIAÇÃO DE CISTERNAS LOCALIZADA NAS ESCOLAS	PROJETO/ATIVIDADE DE	UNIDADE	2021	1,00	50.952,93	0,00	0,00	50.952,93
			2022	1,00	51.971,99	0,00	0,00	51.971,99
			TOTAL	2,00	102.924,92	0,00	0,00	102.924,92
CONSTRUÇÃO, REFORMA E AMPLIAÇÃO DE UNIDADES ESCOLARES	PROJETO/ATIVIDADE DE	UNIDADE	2021	1,00	491.464,76	0,00	99.436,48	590.901,24
			2022	1,00	501.294,06	0,00	101.425,21	602.719,26
			TOTAL	2,00	992.758,82	0,00	200.861,69	1.193.620,50
CONSTRUÇÃO, REFORMA E/OU AMPLIAÇÃO DA SECRETARIA DE EDUCAÇÃO	PROJETO/ATIVIDADE DE	UNIDADE	2021	1,00	27.560,00	0,00	0,00	27.560,00
			2022	1,00	28.111,20	0,00	0,00	28.111,20
			TOTAL	2,00	55.671,20	0,00	0,00	55.671,20
CONSTRUÇÃO, REFORMA E/OU AMPLIAÇÃO DE QUADRAS	PROJETO/ATIVIDADE DE	UNIDADE	2021	1,00	0,00	0,00	165.360,00	165.360,00
			2022	1,00	0,00	0,00	168.667,20	168.667,20
			TOTAL	2,00	0,00	0,00	334.027,20	334.027,20
CONSTRUÇÃO, REFORMA, AMPLIAÇÃO E EQUIPAMENTOS DE UM COMPLEXO ESCOLAR	PROJETO/ATIVIDADE DE	UNIDADE	2021	1,00	352.768,00	0,00	449.488,30	802.256,30
			2022	1,00	359.823,36	0,00	458.478,07	818.301,43
			TOTAL	2,00	712.591,36	0,00	907.966,37	1.620.557,73

PREFEITURA MUNICIPAL DE MINADOR DO NEGRÃO
LEI DE DIRETRIZES ORÇAMENTÁRIAS
ANEXO I

RELAÇÃO DAS AÇÕES

Descrição da Ação	Produto	Unidade de Medida	Anos	Meta Física	Financeiro Recursos/Próprios	Financeiro Recursos/Estado	Financeiro Recursos/União	Total dos Recursos
CONTRUÇÃO DE MUROS E CISTERNAS DAS UNIDADES ESCOLARES	PROJETO/ATIVIDADE DE	UNIDADE	2021	1,00	97.439,90	0,00	0,00	97.439,90
			2022	1,00	99.388,70	0,00	0,00	99.388,70
			TOTAL	2,00	196.828,60	0,00	0,00	196.828,60
DISTRIBUIÇÃO DE MATERIAL DIDÁTICO E/OU KIT ESCOLAR	PROJETO/ATIVIDADE DE	UNIDADE	2021	1,00	12.382,16	0,00	22.048,00	34.430,16
			2022	1,00	12.629,80	0,00	22.488,96	35.118,76
			TOTAL	2,00	25.011,96	0,00	44.536,96	69.548,92
IMPLANTAÇÃO DE LABORATORIO DE INFORMATICA E ROBOTICA NA REDE ESCOLAR DO ENSINO MUNICIPAL	PROJETO/ATIVIDADE DE	UNIDADE	2021	1,00	71.498,36	0,00	0,00	71.498,36
			2022	1,00	72.928,33	0,00	0,00	72.928,33
			TOTAL	2,00	144.426,69	0,00	0,00	144.426,69
IMPLANTAÇÃO E MANUT. DO PROGRAMA DE APOIO AO UNIVERSITARIO	PROJETO/ATIVIDADE DE	UNIDADE	2021	1,00	66.846,78	0,00	0,00	66.846,78
			2022	1,00	68.183,72	0,00	0,00	68.183,72
			TOTAL	2,00	135.030,50	0,00	0,00	135.030,50
IMPLANTAÇÃO E MANUTENÇÃO DE BIBLIOTECAS NAS UNIDADES ESCOLARES	PROJETO/ATIVIDADE DE	UNIDADE	2021	1,00	103.308,66	0,00	0,00	103.308,66
			2022	1,00	105.374,83	0,00	0,00	105.374,83
			TOTAL	2,00	208.683,49	0,00	0,00	208.683,49
MANUT. DAS ATIVIDADES DA SEC. MUNICIPAL DE EDUCAÇÃO	PROJETO/ATIVIDADE DE	UNIDADE	2021	1,00	1.315.307,62	0,00	0,00	1.315.307,62
			2022	1,00	1.341.613,77	0,00	0,00	1.341.613,77
			TOTAL	2,00	2.656.921,39	0,00	0,00	2.656.921,39
MANUT. DO FUNDO DE DESENV. DO ENSINO FUNDAMENTAL - FUNDEB 40%	PROJETO/ATIVIDADE DE	UNIDADE	2021	1,00	0,00	0,00	3.241.764,84	3.241.764,84
			2022	1,00	0,00	0,00	3.306.600,14	3.306.600,14
			TOTAL	2,00	0,00	0,00	6.548.364,98	6.548.364,98

PREFEITURA MUNICIPAL DE MINADOR DO NEGRÃO
LEI DE DIRETRIZES ORÇAMENTÁRIAS
ANEXO I

RELAÇÃO DAS AÇÕES

Descrição da Ação	Produto	Unidade de Medida	Anos	Meta Física	Financeiro Recursos/Próprios	Financeiro Recursos/Estado	Financeiro Recursos/União	Total dos Recursos
MANUT. DO FUNDO DE DESENV. DO ENSINO FUNDAMENTAL - FUNDEB 60%	PROJETO/ATIVIDADE DE	UNIDADE	2021	1,00	0,00	0,00	3.987.865,86	3.987.865,86
			2022	1,00	0,00	0,00	4.067.623,18	4.067.623,18
			TOTAL	2,00	0,00	0,00	8.055.489,04	8.055.489,04
MANUT. DO FUNDO DE DESENVOLV. DO ENSINO INFANTIL - FUNDEB 40%	PROJETO/ATIVIDADE DE	UNIDADE	2021	1,00	0,00	0,00	252.024,08	252.024,08
			2022	1,00	0,00	0,00	257.064,56	257.064,56
			TOTAL	2,00	0,00	0,00	509.088,64	509.088,64
MANUT. DO FUNDO DE DESENVOLV. DO ENSINO INFANTIL - FUNDEB 60%	PROJETO/ATIVIDADE DE	UNIDADE	2021	1,00	0,00	0,00	632.490,98	632.490,98
			2022	1,00	0,00	0,00	645.140,80	645.140,80
			TOTAL	2,00	0,00	0,00	1.277.631,78	1.277.631,78
MANUT. DO PROG. DE EDUCAÇÃO DE JOVENS E ADULTOS - FUNDEB 60%	PROJETO/ATIVIDADE DE	UNIDADE	2021	1,00	0,00	0,00	218.608,12	218.608,12
			2022	1,00	0,00	0,00	222.980,28	222.980,28
			TOTAL	2,00	0,00	0,00	441.588,40	441.588,40
MANUT. DO PROG. NAC. DE ALIMENTAÇÃO ESCOLAR - PNAE - AEE	PROJETO/ATIVIDADE DE	UNIDADE	2021	1,00	0,00	0,00	2.855,22	2.855,22
			2022	1,00	0,00	0,00	2.912,32	2.912,32
			TOTAL	2,00	0,00	0,00	5.767,54	5.767,54
MANUT. DO PROG. NAC. DE ALIMENTAÇÃO ESCOLAR - PNAE FUNDAMENTAL	PROJETO/ATIVIDADE DE	UNIDADE	2021	1,00	0,00	0,00	33.349,80	33.349,80
			2022	1,00	0,00	0,00	34.016,80	34.016,80
			TOTAL	2,00	0,00	0,00	67.366,60	67.366,60
MANUT. DO PROG. NACIONAL DE ALIMENTAÇÃO ESCOLAR - PNAE EJA	PROJETO/ATIVIDADE DE	UNIDADE	2021	1,00	0,00	0,00	44.307,66	44.307,66
			2022	1,00	0,00	0,00	45.193,81	45.193,81
			TOTAL	2,00	0,00	0,00	89.501,47	89.501,47

PREFEITURA MUNICIPAL DE MINADOR DO NEGRÃO
LEI DE DIRETRIZES ORÇAMENTÁRIAS
ANEXO I

RELAÇÃO DAS AÇÕES

Descrição da Ação	Produto	Unidade de Medida	Anos	Meta Física	Financeiro Recursos/Próprios	Financeiro Recursos/Estado	Financeiro Recursos/União	Total dos Recursos
MANUT. DO PROG. NACIONAL DE ALIMENTAÇÃO ESCOLAR - PNAE PRE ESCOLA	PROJETO/ATIVIDADE DE	UNIDADE	2021	1,00	0,00	0,00	30.493,49	30.493,49
			2022	1,00	0,00	0,00	31.103,36	31.103,36
			TOTAL	2,00	0,00	0,00	61.596,85	61.596,85
MANUT. DO PROG. NACIONAL DE ALIMENTAÇÃO ESCOLAR - PNAEC CRECHE	PROJETO/ATIVIDADE DE	UNIDADE	2021	1,00	0,00	0,00	42.596,74	42.596,74
			2022	1,00	0,00	0,00	43.448,67	43.448,67
			TOTAL	2,00	0,00	0,00	86.045,41	86.045,41
MANUT. DO PROG. NACIONAL DE APOIO AO TRANSP. ESCOLAR - PNAT FUNDAMENTAL	PROJETO/ATIVIDADE DE	UNIDADE	2021	1,00	0,00	0,00	128.696,38	128.696,38
			2022	1,00	0,00	0,00	131.270,31	131.270,31
			TOTAL	2,00	0,00	0,00	259.966,69	259.966,69
MANUT. DO PROG. NACIONAL DE APOIO AO TRANSP. ESCOLAR - PNAT INFANTIL	PROJETO/ATIVIDADE DE	UNIDADE	2021	1,00	0,00	0,00	65.545,40	65.545,40
			2022	1,00	0,00	0,00	66.856,31	66.856,31
			TOTAL	2,00	0,00	0,00	132.401,71	132.401,71
MANUT. DO PROGRAMA NACIONAL DE ALIMENTAÇÃO ESCOLAR - PNAEF	PROJETO/ATIVIDADE DE	UNIDADE	2021	1,00	0,00	0,00	140.135,99	140.135,99
			2022	1,00	0,00	0,00	142.938,71	142.938,71
			TOTAL	2,00	0,00	0,00	283.074,70	283.074,70
MANUTENÇÃO DAS BANDAS FANFARRAS DAS ESCOLAS MUNICIPAIS	PROJETO/ATIVIDADE DE	UNIDADE	2021	1,00	49.745,80	0,00	0,00	49.745,80
			2022	1,00	50.740,72	0,00	0,00	50.740,72
			TOTAL	2,00	100.486,52	0,00	0,00	100.486,52
MANUTENÇÃO DE CRECHES PRÉ ESCOLAR	PROJETO/ATIVIDADE DE	UNIDADE	2021	1,00	82.403,30	0,00	0,00	82.403,30
			2022	1,00	84.051,37	0,00	0,00	84.051,37
			TOTAL	2,00	166.454,67	0,00	0,00	166.454,67

PREFEITURA MUNICIPAL DE MINADOR DO NEGRÃO
LEI DE DIRETRIZES ORÇAMENTÁRIAS
ANEXO I

RELAÇÃO DAS AÇÕES

Descrição da Ação	Produto	Unidade de Medida	Anos	Meta Física	Financeiro Recursos/Próprios	Financeiro Recursos/Estado	Financeiro Recursos/União	Total dos Recursos
MANUTENÇÃO DE GESTÃO INTEGRADO DO TRANSPORTE ESCOLAR - GEITE	PROJETO/ATIVIDADE DE	UNIDADE	2021	1,00	220.480,00	0,00	0,00	220.480,00
			2022	1,00	224.889,60	0,00	0,00	224.889,60
			TOTAL	2,00	445.369,60	0,00	0,00	445.369,60
MANUTENÇÃO DO PROG. DE EDUCAÇÃO DE JOVENS E ADULTOS - 40%	PROJETO/ATIVIDADE DE	UNIDADE	2021	1,00	0,00	0,00	125.770,61	125.770,61
			2022	1,00	0,00	0,00	128.286,02	128.286,02
			TOTAL	2,00	0,00	0,00	254.056,63	254.056,63
MANUTENÇÃO DO PROGRAMA BRASIL CARINHOSO	PROJETO/ATIVIDADE DE	UNIDADE	2021	1,00	0,00	0,00	208.046,03	208.046,03
			2022	1,00	0,00	0,00	212.206,95	212.206,95
			TOTAL	2,00	0,00	0,00	420.252,98	420.252,98
MANUTENÇÃO DO PROGRAMA MAIS EDUCAÇÃO	PROJETO/ATIVIDADE DE	UNIDADE	2021	1,00	252.174,00	0,00	0,00	252.174,00
			2022	1,00	257.217,48	0,00	0,00	257.217,48
			TOTAL	2,00	509.391,48	0,00	0,00	509.391,48
MANUTENÇÃO DO PROGRAMA SALÁRIO EDUCAÇÃO - QSE	PROJETO/ATIVIDADE DE	UNIDADE	2021	1,00	0,00	0,00	205.997,36	205.997,36
			2022	1,00	0,00	0,00	210.117,31	210.117,31
			TOTAL	2,00	0,00	0,00	416.114,67	416.114,67
PROGRAMA DE INCENTIVO AOS PROFESSORES E PROFISSIONAIS DA EDUCAÇÃO	PROJETO/ATIVIDADE DE	UNIDADE	2021	1,00	61.356,28	0,00	0,00	61.356,28
			2022	1,00	62.583,41	0,00	0,00	62.583,41
			TOTAL	2,00	123.939,69	0,00	0,00	123.939,69
PROGRAMA DINHEIRO DIRETO NA ESCOLA - PDDE	PROJETO/ATIVIDADE DE	UNIDADE	2021	1,00	0,00	0,00	36.762,84	36.762,84
			2022	1,00	0,00	0,00	37.498,10	37.498,10
			TOTAL	2,00	0,00	0,00	74.260,94	74.260,94

PREFEITURA MUNICIPAL DE MINADOR DO NEGRÃO
LEI DE DIRETRIZES ORÇAMENTÁRIAS
ANEXO I

METAS E AÇÕES DE DURAÇÃO CONTINUADA PARA 2021

Conf. Art. 4º da Lei Complementar nº. 101/2000.

PROGRAMA: CIDADE EM TRANSFORMAÇÃO

OBJETIVO: REALIZAR O PLANEJAMENTO URBANO, INTEGRADO AO ORÇAMENTO ANUAL PROPORCIONANDO CONDIÇÕES DE DESENVOLVIMENTO DO MUNICÍPIO;
ELABORAR PROJETOS P/ CAPTAÇÃO DE RECURSOS E BANCO DE DADOS SOBRE OBRAS E ATIVIDADES.

PÚBLICO-ALVO: A DIGITAR

Dados Financeiros em R\$ médio/2021

	2021	2022	TOTAL
R\$	6.387.798,01	7.306.255,62	13.694.053,63

PREFEITURA MUNICIPAL DE MINADOR DO NEGRÃO
LEI DE DIRETRIZES ORÇAMENTÁRIAS
ANEXO I

RELAÇÃO DAS AÇÕES

Descrição da Ação	Produto	Unidade de Medida	Anos	Meta Física	Financeiro Recursos/Próprios	Financeiro Recursos/Estado	Financeiro Recursos/União	Total dos Recursos
AQUISIÇÃO DE TERRENO DESTINAO AO DEPOSITO DE LIXO	PROJETO/ATIVIDA DE	UNIDADE	2021	1,00	167.438,02	0,00	0,00	167.438,02
			2022	1,00	170.786,78	0,00	0,00	170.786,78
			TOTAL	2,00	338.224,80	0,00	0,00	338.224,80
AQUISIÇÃO DE UMA PATRULHA MECÂNICA	PROJETO/ATIVIDA DE	UNIDADE	2021	1,00	239.166,78	0,00	0,00	239.166,78
			2022	1,00	243.950,12	0,00	0,00	243.950,12
			TOTAL	2,00	483.116,90	0,00	0,00	483.116,90
AQUISIÇÃO E DESAPROPRIAÇÃO DE TERRENOS E IMÓVEIS PARA OBRAS DE INTERESSE PÚBLICO	PROJETO/ATIVIDA DE	UNIDADE	2021	1,00	161.000,01	0,00	0,00	161.000,01
			2022	1,00	164.220,01	0,00	0,00	164.220,01
			TOTAL	2,00	325.220,02	0,00	0,00	325.220,02
CONST.E MANUT. DE 01 (UM) GALPÃO PARA GUARDAR E CONSERVAÇÃO DA FROTA MUNICIPAL.	PROJETO/ATIVIDA DE	UNIDADE	2021	1,00	201.610,22	0,00	0,00	201.610,22
			2022	1,00	205.642,42	0,00	0,00	205.642,42
			TOTAL	2,00	407.252,64	0,00	0,00	407.252,64
CONSTRUÇÃO E MELHORIA DE CASAS POPULARES	PROJETO/ATIVIDA DE	UNIDADE	2021	1,00	366.088,30	0,00	0,00	366.088,30
			2022	1,00	373.410,07	0,00	0,00	373.410,07
			TOTAL	2,00	739.498,37	0,00	0,00	739.498,37
CONSTRUÇÃO E/OU AMPLIAÇÃO DE PRAÇAS, PARQUES E JARDINS	PROJETO/ATIVIDA DE	UNIDADE	2021	1,00	88.172,16	0,00	0,00	88.172,16
			2022	1,00	89.935,60	0,00	0,00	89.935,60
			TOTAL	2,00	178.107,76	0,00	0,00	178.107,76
CONSTRUÇÃO OU RECONSTRUÇÃO DE PONTES E PASSAGENS MOLHADAS	PROJETO/ATIVIDA DE	UNIDADE	2021	1,00	220.480,00	0,00	0,00	220.480,00
			2022	1,00	224.889,60	0,00	0,00	224.889,60
			TOTAL	2,00	445.369,60	0,00	0,00	445.369,60

PREFEITURA MUNICIPAL DE MINADOR DO NEGRÃO
LEI DE DIRETRIZES ORÇAMENTÁRIAS
ANEXO I

RELAÇÃO DAS AÇÕES

Descrição da Ação	Produto	Unidade de Medida	Anos	Meta Física	Financeiro Recursos/Próprios	Financeiro Recursos/Estado	Financeiro Recursos/União	Total dos Recursos
CONSTRUÇÃO, REFORMA E/OU AMPLIAÇÃO DE CEMITÉRIOS PÚBLICOS	PROJETO/ATIVIDADE DE	UNIDADE	2021	1,00	211.532,92	0,00	0,00	211.532,92
			2022	1,00	215.763,58	0,00	0,00	215.763,58
			TOTAL	2,00	427.296,50	0,00	0,00	427.296,50
CONTRUÇÃO DE 01(UMA) ALMOXARIFADO PÚBLICO MUNICIPAL	PROJETO/ATIVIDADE DE	UNIDADE	2021	1,00	120.496,73	0,00	0,00	120.496,73
			2022	1,00	122.906,66	0,00	0,00	122.906,66
			TOTAL	2,00	243.403,39	0,00	0,00	243.403,39
IMPLANTAÇÃO DE DRENAGEM PLUVIAL NA ZONA URBANA E RURAL	PROJETO/ATIVIDADE DE	UNIDADE	2021	1,00	110.240,00	0,00	0,00	110.240,00
			2022	1,00	112.444,80	0,00	0,00	112.444,80
			TOTAL	2,00	222.684,80	0,00	0,00	222.684,80
IMPLANTAÇÃO DE PAV. ALFALTICA/OU PARALELEPIPEDO NA ZONA URBANA E ZONA RURAL	PROJETO/ATIVIDADE DE	UNIDADE	2021	1,00	591.746,35	600.000,00	0,00	1.191.746,35
			2022	1,00	622.282,93	1.200.000,00	0,00	1.822.282,93
			TOTAL	2,00	1.214.029,28	1.800.000,00	0,00	3.014.029,28
LOCAÇÃO DE COMPACTADOR DE LIXO E OUTROS EQUIPAMENTOS	PROJETO/ATIVIDADE DE	UNIDADE	2021	1,00	100.000,00	0,00	0,00	100.000,00
			2022	1,00	50.000,00	0,00	0,00	50.000,00
			TOTAL	2,00	150.000,00	0,00	0,00	150.000,00
MANUENÇÃO, REVISÃO E AMPLIAÇÃO DA REDE DE ILUMINAÇÃO PUBLICA	PROJETO/ATIVIDADE DE	UNIDADE	2021	1,00	171.596,29	0,00	0,00	171.596,29
			2022	1,00	175.028,22	0,00	0,00	175.028,22
			TOTAL	2,00	346.624,51	0,00	0,00	346.624,51
MANUTENÇÃO DAS ATIVIDADES DO DEPARTAMENTO DE INFRAESTRUTURA	PROJETO/ATIVIDADE DE	UNIDADE	2021	1,00	2.334.472,01	0,00	0,00	2.334.472,01
			2022	1,00	2.381.161,45	0,00	0,00	2.381.161,45
			TOTAL	2,00	4.715.633,46	0,00	0,00	4.715.633,46

PREFEITURA MUNICIPAL DE MINADOR DO NEGRÃO
LEI DE DIRETRIZES ORÇAMENTÁRIAS
ANEXO I

RELAÇÃO DAS AÇÕES

Descrição da Ação	Produto	Unidade de Medida	Anos	Meta Física	Financeiro Recursos/Próprios	Financeiro Recursos/Estado	Financeiro Recursos/União	Total dos Recursos
MANUTENÇÃO DAS ATIVIDADES DO DEPARTAMENTO DE TRANSPORTE	PROJETO/ATIVIDADE DE	UNIDADE	2021	1,00	320.006,88	0,00	0,00	320.006,88
			2022	1,00	326.407,02	0,00	0,00	326.407,02
			TOTAL	2,00	646.413,90	0,00	0,00	646.413,90
MANUTENÇÃO DO SISTEMA DE COLETA E LIMPEZA PÚBLICA	PROJETO/ATIVIDADE DE	UNIDADE	2021	1,00	183.751,34	0,00	0,00	183.751,34
			2022	1,00	187.426,37	0,00	0,00	187.426,37
			TOTAL	2,00	371.177,71	0,00	0,00	371.177,71
PAVIMENTAÇÃO DE RUAS E AVENIDAS INC./CONVÊNIOS	PROJETO/ATIVIDADE DE	UNIDADE	2021	1,00	0,00	0,00	200.000,00	200.000,00
			2022	1,00	0,00	0,00	440.000,00	440.000,00
			TOTAL	2,00	0,00	0,00	640.000,00	640.000,00

PREFEITURA MUNICIPAL DE MINADOR DO NEGRÃO
LEI DE DIRETRIZES ORÇAMENTÁRIAS
ANEXO I

METAS E AÇÕES DE DURAÇÃO CONTINUADA PARA 2021

Conf. Art. 4º da Lei Complementar nº. 101/2000.

PROGRAMA: APRIMORAMENTO DA GESTÃO NAS AÇÕES DA AGRICULTURA E MEIO AMBIENTE

OBJETIVO: FORMULAR E EXECUTAR A POLÍTICA DE PRESERVAÇÃO E PROTEÇÃO DOS RECURSOS NATURAIS; ELABORAR DIAGNÓSTICOS E LICENCIAMENTOS AMBIENTAIS; REALIZAR O COMBATE À POLUIÇÃO; DEFINIR A POLÍTICA DA LIMPEZA PÚBLICA.

PÚBLICO-ALVO: A DIGITAR

Dados Financeiros em R\$ médio/2021

	2021	2022	TOTAL
R\$	4.081.621,65	4.163.254,08	8.244.875,73

PREFEITURA MUNICIPAL DE MINADOR DO NEGRÃO
LEI DE DIRETRIZES ORÇAMENTÁRIAS
ANEXO I

RELAÇÃO DAS AÇÕES

Descrição da Ação	Produto	Unidade de Medida	Anos	Meta Física	Financeiro Recursos/Próprios	Financeiro Recursos/Estado	Financeiro Recursos/União	Total dos Recursos
AQUISIÇÃO DE EQUIPAMENTO PARA O PROCESSAMENTO DE POLPA DE FRUTAS/ MEL	PROJETO/ATIVIDADE DE	UNIDADE	2021	1,00	165.360,00	0,00	0,00	165.360,00
			2022	1,00	168.667,20	0,00	0,00	168.667,20
			TOTAL	2,00	334.027,20	0,00	0,00	334.027,20
AQUISIÇÃO DE MAQUINAS PESADAS E IMPLEMENTOS AGRICOLAS	PROJETO/ATIVIDADE DE	UNIDADE	2021	1,00	972.316,80	0,00	0,00	972.316,80
			2022	1,00	991.763,14	0,00	0,00	991.763,14
			TOTAL	2,00	1.964.079,94	0,00	0,00	1.964.079,94
CONFECÇÃO DE BANCA PARA FEIRA LIVRE/AGRICULTURA FAMILIAR	PROJETO/ATIVIDADE DE	UNIDADE	2021	1,00	93.704,00	0,00	0,00	93.704,00
			2022	1,00	95.578,08	0,00	0,00	95.578,08
			TOTAL	2,00	189.282,08	0,00	0,00	189.282,08
CONST. DE 01 (UM) PARQUE DE VAQUEJADA E DE EXPOSIÇÃO AGROPECUARIA E OUTROS EVENTOS	PROJETO/ATIVIDADE DE	UNIDADE	2021	1,00	275.600,00	0,00	0,00	275.600,00
			2022	1,00	281.112,00	0,00	0,00	281.112,00
			TOTAL	2,00	556.712,00	0,00	0,00	556.712,00
CONST. DE 01 PRÉDIO E AQUISIÇÃO DE EQUIP. PARA DEPARTAMENTO DA SEC. DE AGRICULTURA	PROJETO/ATIVIDADE DE	UNIDADE	2021	1,00	183.447,08	0,00	0,00	183.447,08
			2022	1,00	187.116,02	0,00	0,00	187.116,02
			TOTAL	2,00	370.563,10	0,00	0,00	370.563,10
CONSTRUÇÃO DE 01 (UM) BANCO DE SEMENTES	PROJETO/ATIVIDADE DE	UNIDADE	2021	1,00	55.120,00	0,00	0,00	55.120,00
			2022	1,00	56.222,40	0,00	0,00	56.222,40
			TOTAL	2,00	111.342,40	0,00	0,00	111.342,40
CONSTRUÇÃO DE 01 (UMA) FABRICA DE POLPA DE FRUTAS	PROJETO/ATIVIDADE DE	UNIDADE	2021	1,00	165.360,00	0,00	0,00	165.360,00
			2022	1,00	168.667,20	0,00	0,00	168.667,20
			TOTAL	2,00	334.027,20	0,00	0,00	334.027,20

PREFEITURA MUNICIPAL DE MINADOR DO NEGRÃO
LEI DE DIRETRIZES ORÇAMENTÁRIAS
ANEXO I

RELAÇÃO DAS AÇÕES

Descrição da Ação	Produto	Unidade de Medida	Anos	Meta Física	Financeiro Recursos/Próprios	Financeiro Recursos/Estado	Financeiro Recursos/União	Total dos Recursos
CONSTRUÇÃO E MANUTENÇÃO DA CASA DO MEL	PROJETO/ATIVIDADE DE	UNIDADE	2021	1,00	66.144,00	0,00	0,00	66.144,00
			2022	1,00	67.466,88	0,00	0,00	67.466,88
			TOTAL	2,00	133.610,88	0,00	0,00	133.610,88
CONSTRUÇÃO E/OU AMPLIAÇÃO DE MATADOURO E PÁTIO PARA FEIRA LIVRE	PROJETO/ATIVIDADE DE	UNIDADE	2021	1,00	165.893,56	0,00	0,00	165.893,56
			2022	1,00	169.211,43	0,00	0,00	169.211,43
			TOTAL	2,00	335.104,99	0,00	0,00	335.104,99
EXECUÇÃO DE INCENTIVO A AGRICULTURA FAMILIAR	PROJETO/ATIVIDADE DE	UNIDADE	2021	1,00	117.781,51	0,00	0,00	117.781,51
			2022	1,00	120.137,14	0,00	0,00	120.137,14
			TOTAL	2,00	237.918,65	0,00	0,00	237.918,65
EXECUÇÃO DO PROGRAMA DE APOIO AO PEQUENO AGRICULTOR	PROJETO/ATIVIDADE DE	UNIDADE	2021	1,00	461.388,58	0,00	0,00	461.388,58
			2022	1,00	470.616,35	0,00	0,00	470.616,35
			TOTAL	2,00	932.004,93	0,00	0,00	932.004,93
MANUTENÇÃO DAS ATIVIDADES DO DEPARTAMENTO DE AGRICULTURA	PROJETO/ATIVIDADE DE	UNIDADE	2021	1,00	1.125.900,96	0,00	0,00	1.125.900,96
			2022	1,00	1.148.418,98	0,00	0,00	1.148.418,98
			TOTAL	2,00	2.274.319,94	0,00	0,00	2.274.319,94
MANUTENÇÃO DAS ATIVIDADES DO DEPARTAMENTO DO MEIO AMBIENTE	PROJETO/ATIVIDADE DE	UNIDADE	2021	1,00	61.488,56	0,00	0,00	61.488,56
			2022	1,00	62.718,33	0,00	0,00	62.718,33
			TOTAL	2,00	124.206,89	0,00	0,00	124.206,89
MANUTENÇÃO DO PROGRAMA DE DEFESA SANITÁRIA ANIMAL	PROJETO/ATIVIDADE DE	UNIDADE	2021	1,00	114.918,58	0,00	0,00	114.918,58
			2022	1,00	117.216,95	0,00	0,00	117.216,95
			TOTAL	2,00	232.135,53	0,00	0,00	232.135,53

PREFEITURA MUNICIPAL DE MINADOR DO NEGRÃO
LEI DE DIRETRIZES ORÇAMENTÁRIAS
ANEXO I

RELAÇÃO DAS AÇÕES

Descrição da Ação	Produto	Unidade de Medida	Anos	Meta Física	Financeiro Recursos/Próprios	Financeiro Recursos/Estado	Financeiro Recursos/União	Total dos Recursos
MANUTENÇÃO E AMPLIAÇÃO DE REDE ELÉTRICA RURAL	PROJETO/ATIVIDADE DE	UNIDADE	2021	1,00	57.198,02	0,00	0,00	57.198,02
			2022	1,00	58.341,98	0,00	0,00	58.341,98
			TOTAL	2,00	115.540,00	0,00	0,00	115.540,00

PREFEITURA MUNICIPAL DE MINADOR DO NEGRÃO
LEI DE DIRETRIZES ORÇAMENTÁRIAS
ANEXO I

METAS E AÇÕES DE DURAÇÃO CONTINUADA PARA 2021

Conf. Art. 4º da Lei Complementar nº. 101/2000.

PROGRAMA: PROTEÇÃO E DEFESA CIVIL - COMPDEC

OBJETIVO: ORGANIZAR E ADMINISTRAR ABRIGOS PROVISÓRIOS PARA ASSISTENCIA À POPULAÇÃO EM SITUAÇÃO DE DESASTRE. EM CONDIÇÕES ADEQUADAS DE HIGIENE E SEGURANÇA.

PÚBLICO-ALVO: A DIGITAR

Dados Financeiros em R\$ médio/2021

	2021	2022	TOTAL
R\$	428.989,04	437.568,82	866.557,86

PREFEITURA MUNICIPAL DE MINADOR DO NEGRÃO
LEI DE DIRETRIZES ORÇAMENTÁRIAS
ANEXO I

RELAÇÃO DAS AÇÕES

Descrição da Ação	Produto	Unidade de Medida	Anos	Meta Física	Financeiro Recursos/Próprios	Financeiro Recursos/Estado	Financeiro Recursos/União	Total dos Recursos
MANUT. DAS ATIV. DA COORD. MUN. DE PROTEÇÃO E DEFESA CIVIL - COMPDEC	PROJETO/ATIVIDADE DE	UNIDADE	2021	1,00	428.989,04	0,00	0,00	428.989,04
			2022	1,00	437.568,82	0,00	0,00	437.568,82
			TOTAL	2,00	866.557,86	0,00	0,00	866.557,86

PREFEITURA MUNICIPAL DE MINADOR DO NEGRÃO
LEI DE DIRETRIZES ORÇAMENTÁRIAS
ANEXO I

METAS E AÇÕES DE DURAÇÃO CONTINUADA PARA 2021

Conf. Art. 4º da Lei Complementar nº. 101/2000.

PROGRAMA: RPPS

OBJETIVO: MANUTENÇÃO DO EQUILIBRIO FINANCEIRO E SUSTENTABILIDADE DO FUNDO DE PREVIDÊNCIA DO MUNICÍPIO DE MINADOR DO NEGRÃO

PÚBLICO-ALVO: A DIGITAR

Dados Financeiros em R\$ médio/2021

	2021	2022	TOTAL
R\$	3.323.454,89	3.389.923,99	6.713.378,88

PREFEITURA MUNICIPAL DE MINADOR DO NEGRÃO
LEI DE DIRETRIZES ORÇAMENTÁRIAS
ANEXO I

RELAÇÃO DAS AÇÕES

Descrição da Ação	Produto	Unidade de Medida	Anos	Meta Física	Financeiro Recursos/Próprios	Financeiro Recursos/Estado	Financeiro Recursos/União	Total dos Recursos
MANU. DO FUNDO DE INSTITUTO DE PREVIDÊNCIA E ASSIST. MUNICIPAL - IPAM	PROJETO/ATIVIDADE	UNIDADE	2021	1,00	231.176,59	0,00	0,00	231.176,59
			2022	1,00	235.800,12	0,00	0,00	235.800,12
			TOTAL	2,00	466.976,71	0,00	0,00	466.976,71
PAGAMENTO DE APOSENTADORIAS E PENSÕES COM RECUSOS GERIDOS DO IPAM	PROJETO/ATIVIDADE	UNIDADE	2021	1,00	3.092.278,30	0,00	0,00	3.092.278,30
			2022	1,00	3.154.123,87	0,00	0,00	3.154.123,87
			TOTAL	2,00	6.246.402,17	0,00	0,00	6.246.402,17

PREFEITURA MUNICIPAL DE MINADOR DO NEGRÃO
LEI DE DIRETRIZES ORÇAMENTÁRIAS
ANEXO I

METAS E AÇÕES DE DURAÇÃO CONTINUADA PARA 2021

Conf. Art. 4º da Lei Complementar nº. 101/2000.

PROGRAMA: PRESERVA E DIVERCIFICAR OS COSTUMES DE UM POVO

OBJETIVO: PRESERVA E DIVERCIFICAR OS COSTUMES DE UM POVO

PÚBLICO-ALVO: POPULAÇÃO

Dados Financeiros em R\$ médio/2021

	2021	2022	TOTAL
R\$	171.423,20	174.851,66	346.274,86

PREFEITURA MUNICIPAL DE MINADOR DO NEGRÃO
LEI DE DIRETRIZES ORÇAMENTÁRIAS
ANEXO I

RELAÇÃO DAS AÇÕES

Descrição da Ação	Produto	Unidade de Medida	Anos	Meta Física	Financeiro Recursos/Próprios	Financeiro Recursos/Estado	Financeiro Recursos/União	Total dos Recursos
MANUTENÇÃO DAS ATIVIDADES DA SECRETARIA MUNICIPAL DE CULTURA	PROJETO/ATIVIDADE DE	UNIDADE	2021	1,00	171.423,20	0,00	0,00	171.423,20
			2022	1,00	174.851,66	0,00	0,00	174.851,66
			TOTAL	2,00	346.274,86	0,00	0,00	346.274,86

PREFEITURA MUNICIPAL DE MINADOR DO NEGRÃO
LEI DE DIRETRIZES ORÇAMENTÁRIAS
ANEXO I

METAS E AÇÕES DE DURAÇÃO CONTINUADA PARA 2021

Conf. Art. 4º da Lei Complementar nº. 101/2000.

PROGRAMA: ENFRENTAMENTO DA EMERGENCIA COVID-19

OBJETIVO: SAUDE PARA TODOS

PÚBLICO-ALVO: POPULAÇÃO

Dados Financeiros em R\$ médio/2021

	2021	2022	TOTAL
R\$	550.000,00	230.000,00	780.000,00

PREFEITURA MUNICIPAL DE MINADOR DO NEGRÃO
LEI DE DIRETRIZES ORÇAMENTÁRIAS
ANEXO I

RELAÇÃO DAS AÇÕES

Descrição da Ação	Produto	Unidade de Medida	Anos	Meta Física	Financeiro Recursos/Próprios	Financeiro Recursos/Estado	Financeiro Recursos/União	Total dos Recursos
AÇÕES DE COMBATE AO CORONAVIRUS	PROJETO/ATIVIDADE DE	UNIDADE	2021	1,00	50.000,00	0,00	500.000,00	550.000,00
			2022	1,00	30.000,00	0,00	200.000,00	230.000,00
			TOTAL	2,00	80.000,00	0,00	700.000,00	780.000,00
COMBATE DE ENFRENTAMENTO A PANDEMIA DO CORONAVÍRUS - COVID - 19	PROJETO/ATIVIDADE DE	UNIDADE	2021	1,00	0,00	0,00	0,00	0,00
			2022	1,00	0,00	0,00	0,00	0,00
			TOTAL	2,00	0,00	0,00	0,00	0,00

PREFEITURA MUNICIPAL DE MINADOR DO NEGRÃO
LEI DE DIRETRIZES ORÇAMENTÁRIAS
ANEXO I

METAS E AÇÕES DE DURAÇÃO CONTINUADA PARA 2021

Conf. Art. 4º da Lei Complementar nº. 101/2000.

PROGRAMA: RESERVAS

OBJETIVO: Abertura de créditos adicionais e garantia de desembolsos futuros.

PÚBLICO-ALVO: A DIGITAR

Dados Financeiros em R\$ médio/2021

	2021	2022	TOTAL
R\$	1.135.137,31	1.157.840,05	2.292.977,36

PREFEITURA MUNICIPAL DE MINADOR DO NEGRÃO
LEI DE DIRETRIZES ORÇAMENTÁRIAS
ANEXO I

RELAÇÃO DAS AÇÕES

Descrição da Ação	Produto	Unidade de Medida	Anos	Meta Física	Financeiro Recursos/Próprios	Financeiro Recursos/Estado	Financeiro Recursos/União	Total dos Recursos
RESERVA DE CONTIGÊNCIA	PROJETO/ATIVIDADE DE	UNIDADE	2021	1,00	1.135.137,31	0,00	0,00	1.135.137,31
			2022	1,00	1.157.840,05	0,00	0,00	1.157.840,05
			TOTAL	2,00	2.292.977,36	0,00	0,00	2.292.977,36

PREFEITURA MUNICIPAL DE MINADOR DO NEGRÃO
LEI DE DIRETRIZES ORÇAMENTÁRIAS
ANEXO I

TC/7.1.008061/2022 - Pág 517

TOTAL DOS PROGRAMAS	R\$	2021	2022	TOTAL
		53.368.821,17	54.436.197,59	107.805.018,76


GLEYSSON CORREIA CARDOSO FERRO
PREFEITO

PREFEITURA MUNICIPAL DE MINADOR DO NEGRÃO
LEI DE DIRETRIZES ORÇAMENTÁRIAS
ANEXO I - A

METAS E PRIORIDADES DA ADMINISTRAÇÃO PARA 2021

Conf. Art. 4º da Lei Complementar nº. 101/2000.

PROGRAMA: MODERNIZAÇÃO DA GESTÃO PÚBLICA

OBJETIVO: MELHORAR A QUALIDADE E REDUZIR OS CUSTOS DA PRESTAÇÃO DE SERVIÇOS DA ADMINISTRAÇÃO EM GERAL.

PÚBLICO-ALVO: A DIGITAR

Dados Financeiros em R\$ médio/2021

	2021	2022	TOTAL
R\$	25.301,41	25.807,44	51.108,85

PREFEITURA MUNICIPAL DE MINADOR DO NEGRÃO
LEI DE DIRETRIZES ORÇAMENTÁRIAS
ANEXO I - A

RELAÇÃO DAS AÇÕES

Descrição da Ação	Produto	Unidade de Medida	Anos	Meta Física	Financeiro Recursos/Próprios	Financeiro Recursos/Estado	Financeiro Recursos/União	Total dos Recursos
PAGAMENTO DE PRECATÓRIOS, SENTENÇAS E INDENIZAÇÕES JUDICIAIS	PROJETO/ATIVIDADE DE	UNIDADE	2021	1,00	25.301,41	0,00	0,00	25.301,41
			2022	1,00	25.807,44	0,00	0,00	25.807,44
			TOTAL	2,00	51.108,85	0,00	0,00	51.108,85

PREFEITURA MUNICIPAL DE MINADOR DO NEGRÃO
LEI DE DIRETRIZES ORÇAMENTÁRIAS
ANEXO I - A

METAS E PRIORIDADES DA ADMINISTRAÇÃO PARA 2021

Conf. Art. 4º da Lei Complementar nº. 101/2000.

PROGRAMA: GESTÃO ADMINISTRATIVA, FINANCEIRA E RECURSOS HUMANOS

OBJETIVO: REALIZAR A GESTÃO ADMINISTRATIVA E FINANCEIRA DOS ÓRGÃOS PÚBLICOS BEM COMO O GERENCIAMENTO DE SEUS RECURSOS HUMANOS.
MELHORAR A QUALIDADE E REDUZIR OS CUSTOS DA PRESTAÇÃO DE SERVIÇOS DA ADMINISTRAÇÃO EM GERAL.

PÚBLICO-ALVO: A DIGITAR

Dados Financeiros em R\$ médio/2021

	2021	2022	TOTAL
R\$	1.241.101,77	1.265.923,81	2.507.025,58

PREFEITURA MUNICIPAL DE MINADOR DO NEGRÃO
LEI DE DIRETRIZES ORÇAMENTÁRIAS
ANEXO I

RELAÇÃO DAS AÇÕES

Descrição da Ação	Produto	Unidade de Medida	Anos	Meta Física	Financeiro Recursos/Próprios	Financeiro Recursos/Estado	Financeiro Recursos/União	Total dos Recursos
CONSTRUÇÃO DE PRAÇAS E ESPAÇOS PARA EVENTOS	PROJETO/ATIVIDADE DE	UNIDADE	2021	1,00	110.240,00	0,00	0,00	110.240,00
			2022	1,00	112.444,80	0,00	0,00	112.444,80
			TOTAL	2,00	222.684,80	0,00	0,00	222.684,80
IMPLANTAÇÃO E MANUTENÇÃO DE CONSORCIOS PUBLICOS	PROJETO/ATIVIDADE DE	UNIDADE	2021	1,00	83.369,00	0,00	0,00	83.369,00
			2022	1,00	85.036,38	0,00	0,00	85.036,38
			TOTAL	2,00	168.405,38	0,00	0,00	168.405,38
PARCELAMENTO - EQUATORIAL	PROJETO/ATIVIDADE DE	UNIDADE	2021	1,00	125.350,60	0,00	0,00	125.350,60
			2022	1,00	127.857,61	0,00	0,00	127.857,61
			TOTAL	2,00	253.208,21	0,00	0,00	253.208,21
PARCELAMENTO - FGTS	PROJETO/ATIVIDADE DE	UNIDADE	2021	1,00	50.449,13	0,00	0,00	50.449,13
			2022	1,00	51.458,11	0,00	0,00	51.458,11
			TOTAL	2,00	101.907,24	0,00	0,00	101.907,24
PARCELAMENTO - INSS	PROJETO/ATIVIDADE DE	UNIDADE	2021	1,00	143.312,00	0,00	0,00	143.312,00
			2022	1,00	146.178,24	0,00	0,00	146.178,24
			TOTAL	2,00	289.490,24	0,00	0,00	289.490,24
PARCELAMENTO - IPAM	PROJETO/ATIVIDADE DE	UNIDADE	2021	1,00	562.224,00	0,00	0,00	562.224,00
			2022	1,00	573.468,48	0,00	0,00	573.468,48
			TOTAL	2,00	1.135.692,48	0,00	0,00	1.135.692,48
PARCELAMENTO - PASEP / OUTROS ENCARGOS SOCIAIS	PROJETO/ATIVIDADE DE	UNIDADE	2021	1,00	111.037,04	0,00	0,00	111.037,04
			2022	1,00	113.257,78	0,00	0,00	113.257,78
			TOTAL	2,00	224.294,82	0,00	0,00	224.294,82

PREFEITURA MUNICIPAL DE MINADOR DO NEGRÃO
LEI DE DIRETRIZES ORÇAMENTÁRIAS
ANEXO I

RELAÇÃO DAS AÇÕES

Descrição da Ação	Produto	Unidade de Medida	Anos	Meta Física	Financeiro Recursos/Próprios	Financeiro Recursos/Estado	Financeiro Recursos/União	Total dos Recursos
REFORMA, AMPLIAÇÃO E MANUT. DO CENTRO ADMINISTRATIVO	PROJETO/ATIVIDADE DE	UNIDADE	2021	1,00	55.120,00	0,00	0,00	55.120,00
			2022	1,00	56.222,40	0,00	0,00	56.222,40
			TOTAL	2,00	111.342,40	0,00	0,00	111.342,40

PREFEITURA MUNICIPAL DE MINADOR DO NEGRÃO
LEI DE DIRETRIZES ORÇAMENTÁRIAS
ANEXO I

METAS E PRIORIDADES DA ADMINISTRAÇÃO PARA 2021

Conf. Art. 4º da Lei Complementar nº. 101/2000.

PROGRAMA: GESTÃO DE ESPORTE, CULTURA E CIÊNCIA E TECNOLOGIA

OBJETIVO: CONTRIBUIR P/ MELHORIA DA GESTÃO MUNICIPAL C/ IMPLANTAÇÃO DE INFRAESTRUTURA (SOFTWARES/HARDWARES) P/ INTERLIGAR SERVIÇOS DE TELECOMUNICAÇÕES (DADOS, VOZ E IMAGEM) DA ADMINISTRAÇÃO DIRETA E INDIRETA.

PÚBLICO-ALVO: A DIGITAR

Dados Financeiros em R\$ médio/2021

	2021	2022	TOTAL
R\$	791.796,60	807.632,53	1.599.429,13

PREFEITURA MUNICIPAL DE MINADOR DO NEGRÃO
LEI DE DIRETRIZES ORÇAMENTÁRIAS
ANEXO I

RELAÇÃO DAS AÇÕES

Descrição da Ação	Produto	Unidade de Medida	Anos	Meta Física	Financeiro Recursos/Próprios	Financeiro Recursos/Estado	Financeiro Recursos/União	Total dos Recursos
CONST. E/OU AMPL. DE GINÁSIO DE ESPORTES E CONST. DE PISCINAS SEMI OLIMPICA	PROJETO/ATIVIDADE DE	UNIDADE	2021	1,00	309.971,73	0,00	0,00	309.971,73
			2022	1,00	316.171,16	0,00	0,00	316.171,16
			TOTAL	2,00	626.142,89	0,00	0,00	626.142,89
CONSTRUÇÃO E/OU AMPLIAÇÃO DE QUADRAS POLIESPORTIVAS INC./CONVÊNIO	PROJETO/ATIVIDADE DE	UNIDADE	2021	1,00	356.445,61	0,00	0,00	356.445,61
			2022	1,00	363.574,52	0,00	0,00	363.574,52
			TOTAL	2,00	720.020,13	0,00	0,00	720.020,13
CONSTRUÇÃO, AMPLIAÇÃO E REFORMA DE CAMPOS DE FUTEBOL INC./CONVÊNIO	PROJETO/ATIVIDADE DE	UNIDADE	2021	1,00	125.379,26	0,00	0,00	125.379,26
			2022	1,00	127.886,85	0,00	0,00	127.886,85
			TOTAL	2,00	253.266,11	0,00	0,00	253.266,11

PREFEITURA MUNICIPAL DE MINADOR DO NEGRÃO
LEI DE DIRETRIZES ORÇAMENTÁRIAS
ANEXO I

METAS E PRIORIDADES DA ADMINISTRAÇÃO PARA 2021

Conf. Art. 4º da Lei Complementar nº. 101/2000.

PROGRAMA: PROMOÇÃO A SAÚDE DE QUALIDADE

OBJETIVO: AMPLIAR E QUALIFICAR O ACESSO AS AÇÕES DE PROMOÇÃO, PREVENÇÃO, RECUPERAÇÃO E REABILITAÇÃO DA SAÚDE.

PÚBLICO-ALVO: A DIGITAR

Dados Financeiros em R\$ médio/2021

	2021	2022	TOTAL
R\$	2.064.066,50	2.105.347,83	4.169.414,33

PREFEITURA MUNICIPAL DE MINADOR DO NEGRÃO
LEI DE DIRETRIZES ORÇAMENTÁRIAS
ANEXO I

RELAÇÃO DAS AÇÕES

Descrição da Ação	Produto	Unidade de Medida	Anos	Meta Física	Financeiro Recursos/Próprios	Financeiro Recursos/Estado	Financeiro Recursos/União	Total dos Recursos
AQUISIÇÃO DE VEICULOS PARA SEC. MUN. DE SAÚDE	PROJETO/ATIVIDADE DE	UNIDADE	2021	1,00	165.360,00	0,00	0,00	165.360,00
			2022	1,00	168.667,20	0,00	0,00	168.667,20
			TOTAL	2,00	334.027,20	0,00	0,00	334.027,20
CONSTRUÇÃO DE 01 (UMA) ADUTORA E AMPLIAÇÃO DA REDE DE ABASTECIMENTO DE ÁGUA	PROJETO/ATIVIDADE DE	UNIDADE	2021	1,00	206.360,45	0,00	0,00	206.360,45
			2022	1,00	210.487,66	0,00	0,00	210.487,66
			TOTAL	2,00	416.848,11	0,00	0,00	416.848,11
CONSTRUÇÃO E REFORMA DAS UBS	PROJETO/ATIVIDADE DE	UNIDADE	2021	1,00	0,00	0,00	440.960,00	440.960,00
			2022	1,00	0,00	0,00	449.779,20	449.779,20
			TOTAL	2,00	0,00	0,00	890.739,20	890.739,20
CONSTRUÇÃO E/OU AMPLIAÇÃO DE MÓDULOS SANITARIOS EM COMUNIDADES RURAIS	PROJETO/ATIVIDADE DE	UNIDADE	2021	1,00	121.183,52	0,00	0,00	121.183,52
			2022	1,00	123.607,19	0,00	0,00	123.607,19
			TOTAL	2,00	244.790,71	0,00	0,00	244.790,71
CONSTRUÇÃO E/OU MELHORIA DE CASAS DE COMBATE A DOENÇAS DE CHAGAS	PROJETO/ATIVIDADE DE	UNIDADE	2021	1,00	172.297,40	0,00	0,00	172.297,40
			2022	1,00	175.743,35	0,00	0,00	175.743,35
			TOTAL	2,00	348.040,75	0,00	0,00	348.040,75
ELABORAÇÃO DE PLANO MUNICIPAL DE SANEAMENTO	PROJETO/ATIVIDADE DE	UNIDADE	2021	1,00	22.048,00	0,00	0,00	22.048,00
			2022	1,00	22.488,96	0,00	0,00	22.488,96
			TOTAL	2,00	44.536,96	0,00	0,00	44.536,96
EXECUÇÃO DE OBRAS DE ESGOTAMENTO SANITÁRIO E SANEAMENTO BASICO	PROJETO/ATIVIDADE DE	UNIDADE	2021	1,00	353.437,16	0,00	0,00	353.437,16
			2022	1,00	360.505,90	0,00	0,00	360.505,90
			TOTAL	2,00	713.943,06	0,00	0,00	713.943,06

PREFEITURA MUNICIPAL DE MINADOR DO NEGRÃO
LEI DE DIRETRIZES ORÇAMENTÁRIAS
ANEXO I

RELAÇÃO DAS AÇÕES

Descrição da Ação	Produto	Unidade de Medida	Anos	Meta Física	Financeiro Recursos/Próprios	Financeiro Recursos/Estado	Financeiro Recursos/União	Total dos Recursos
REFORMA E AMPLIAÇÃO DA SEC. MUN. DE SAÚDE	PROJETO/ATIVIDADE DE	UNIDADE	2021	1,00	136.838,71	0,00	0,00	136.838,71
			2022	1,00	139.575,48	0,00	0,00	139.575,48
			TOTAL	2,00	276.414,19	0,00	0,00	276.414,19
REFORMA E AMPLIAÇÃO DE UNIDADES DE SAÚDE	PROJETO/ATIVIDADE DE	UNIDADE	2021	1,00	110.240,00	0,00	335.341,26	445.581,26
			2022	1,00	112.444,80	0,00	342.048,09	454.492,89
			TOTAL	2,00	222.684,80	0,00	677.389,35	900.074,15

PREFEITURA MUNICIPAL DE MINADOR DO NEGRÃO
LEI DE DIRETRIZES ORÇAMENTÁRIAS
ANEXO I

METAS E PRIORIDADES DA ADMINISTRAÇÃO PARA 2021

Conf. Art. 4º da Lei Complementar nº 101/2000.

PROGRAMA: GESTÃO ASSISTÊNCIA SOCIAL

OBJETIVO: ELABORAR, GESTIONAR, EXECUTAR, COFINANCIAR, FISCALIZAR, AVALIAR E MONITORAR, EM CONJUNTO COM A ADM MUNICIPAL E INSTÂNCIAS DE CONTROLE SOCIAL A POLÍTICA DE ASSISTÊNCIA SOCIAL, CONFORME DIRETRIZES E LEGISLAÇÕES AFINS IMPLANTANDO E IMPLEMENT

PÚBLICO-ALVO: A DIGITAR

Dados Financeiros em R\$ médio/2021

	2021	2022	TOTAL
R\$	1.799.787,18	1.478.782,92	3.278.570,10

PREFEITURA MUNICIPAL DE MINADOR DO NEGRÃO
LEI DE DIRETRIZES ORÇAMENTÁRIAS
ANEXO I

RELAÇÃO DAS AÇÕES

Descrição da Ação	Produto	Unidade de Medida	Anos	Meta Física	Financeiro Recursos/Próprios	Financeiro Recursos/Estado	Financeiro Recursos/União	Total dos Recursos
AQUISIÇÃO DE MATERIAIS PARA CONSTRUÇÃO, AMPLIAÇÃO E REFORMA DE MORADIAS	PROJETO/ATIVIDADE DE	UNIDADE	2021	1,00	176.236,28	0,00	0,00	176.236,28
			2022	1,00	179.761,01	0,00	0,00	179.761,01
			TOTAL	2,00	355.997,29	0,00	0,00	355.997,29
AQUISIÇÃO DE TERRENOS DESTINADOS A PRODUÇÃO DE LOTES URBANIZ. PARA FINS HABIT. DO INTERESSE SOCIAL	PROJETO/ATIVIDADE DE	UNIDADE	2021	1,00	111.913,44	0,00	0,00	111.913,44
			2022	1,00	114.151,71	0,00	0,00	114.151,71
			TOTAL	2,00	226.065,15	0,00	0,00	226.065,15
AQUISIÇÃO DE VEÍCULOS PARA SEC. DE ASSISTÊNCIA SOCIAL	PROJETO/ATIVIDADE DE	UNIDADE	2021	1,00	93.841,80	0,00	0,00	93.841,80
			2022	1,00	95.718,64	0,00	0,00	95.718,64
			TOTAL	2,00	189.560,44	0,00	0,00	189.560,44
CONSTRUÇÃO DE RAMPAS DE ACESSO AOS DEFICIENTES FÍSICO	PROJETO/ATIVIDADE DE	UNIDADE	2021	1,00	9.390,24	0,00	0,00	9.390,24
			2022	1,00	9.578,04	0,00	0,00	9.578,04
			TOTAL	2,00	18.968,28	0,00	0,00	18.968,28
CONSTRUÇÃO DO PRÉDIO PARA O CREAS E AQUISIÇÃO DE EQUIPAMENTOS	PROJETO/ATIVIDADE DE	UNIDADE	2021	1,00	0,00	0,00	350.000,00	350.000,00
			2022	1,00	0,00	0,00	0,00	0,00
			TOTAL	2,00	0,00	0,00	350.000,00	350.000,00
CONSTRUÇÃO E MANUTENÇÃO DA CASA DE SOPA	PROJETO/ATIVIDADE DE	UNIDADE	2021	1,00	121.539,60	0,00	0,00	121.539,60
			2022	1,00	123.970,39	0,00	0,00	123.970,39
			TOTAL	2,00	245.509,99	0,00	0,00	245.509,99
CONSTRUÇÃO E MANUTENÇÃO DE UM ATELIÊ	PROJETO/ATIVIDADE DE	UNIDADE	2021	1,00	126.776,00	0,00	0,00	126.776,00
			2022	1,00	129.311,52	0,00	0,00	129.311,52
			TOTAL	2,00	256.087,52	0,00	0,00	256.087,52

PREFEITURA MUNICIPAL DE MINADOR DO NEGRÃO
LEI DE DIRETRIZES ORÇAMENTÁRIAS
ANEXO I

RELAÇÃO DAS AÇÕES

Descrição da Ação	Produto	Unidade de Medida	Anos	Meta Física	Financeiro Recursos/Próprios	Financeiro Recursos/Estado	Financeiro Recursos/União	Total dos Recursos
CONSTRUÇÃO, CONCLUSÃO, MELHORIA E REFORMA DE UNIDADES HABIT. EM AREAS URBANAS E RURAIS	PROJETO/ATIVIDADE DE	UNIDADE	2021	1,00	509.390,38	0,00	0,00	509.390,38
			2022	1,00	519.578,19	0,00	0,00	519.578,19
			TOTAL	2,00	1.028.968,57	0,00	0,00	1.028.968,57
CONTRUÇÃO E/OU REFORMA DE 01 CENTRO SOCIAL	PROJETO/ATIVIDADE DE	UNIDADE	2021	1,00	28.599,56	0,00	0,00	28.599,56
			2022	1,00	29.171,55	0,00	0,00	29.171,55
			TOTAL	2,00	57.771,11	0,00	0,00	57.771,11
CONTRUÇÃO, MANUTENÇÃO E EQUIPAMENTO DE UM ESPAÇO PARA VELORIOS	PROJETO/ATIVIDADE DE	UNIDADE	2021	1,00	66.673,15	0,00	0,00	66.673,15
			2022	1,00	68.006,61	0,00	0,00	68.006,61
			TOTAL	2,00	134.679,76	0,00	0,00	134.679,76
FUNDO MUNICIPAL DIREITO DA CRIANÇA E ADOLESCENTE - FMDCA	PROJETO/ATIVIDADE DE	UNIDADE	2021	1,00	0,00	0,00	64.349,29	64.349,29
			2022	1,00	0,00	0,00	65.636,28	65.636,28
			TOTAL	2,00	0,00	0,00	129.985,57	129.985,57
IMPLANTAÇÃO DE SANEAMENTO BASICO, INFRAESTRUTURA URBANA, COMPLEMENTARES AOS PROGRAMAS HABITACIONAS.	PROJETO/ATIVIDADE DE	UNIDADE	2021	1,00	141.077,44	0,00	0,00	141.077,44
			2022	1,00	143.898,99	0,00	0,00	143.898,99
			TOTAL	2,00	284.976,43	0,00	0,00	284.976,43

PREFEITURA MUNICIPAL DE MINADOR DO NEGRÃO
LEI DE DIRETRIZES ORÇAMENTÁRIAS
ANEXO I

METAS E PRIORIDADES DA ADMINISTRAÇÃO PARA 2021

Conf Art 4º da Lei Complementar nº. 101/2000.

PROGRAMA: EDUCAÇÃO DE QUALIDADE PARA TODOS

OBJETIVO: ASSEGURAR A IGUALDADE NAS CONDIÇÕES DE ACESSO, PERMANÊNCIA E ÊXITO DO ALUNO MATRICULADO NO ENSINO FUNDAMENTAL ACELERAR O PROCESSO DE APRENDIZAGEM PARA JOVENS ADULTOS, CAPACITAR A CRIANÇA DE 0 A 6 PARA INICIAR O PROCESSO PEDAGÓGICO

PÚBLICO-ALVO: A DIGITAR

Dados Financeiros em R\$ médio/2021

	2021	2022	TOTAL
R\$	3.089.507,45	3.151.300,60	6.240.808,05

PREFEITURA MUNICIPAL DE MINADOR DO NEGRÃO
LEI DE DIRETRIZES ORÇAMENTÁRIAS
ANEXO I

RELAÇÃO DAS AÇÕES

Descrição da Ação	Produto	Unidade de Medida	Anos	Meta Física	Financeiro Recursos/Próprios	Financeiro Recursos/Estado	Financeiro Recursos/União	Total dos Recursos
AQUIS. DE VEÍCULO AUT. DEST. AO TRANSP. ESCOLAR - CAMINHO DA ESCOLA	PROJETO/ATIVIDADE DE	UNIDADE	2021	1,00	0,00	0,00	322.601,93	322.601,93
			2022	1,00	0,00	0,00	329.053,97	329.053,97
			TOTAL	2,00	0,00	0,00	651.655,90	651.655,90
AQUISIÇÃO DE EQUIPAMENTOS E OUTROS MOBILIÁRIOS PARA AS ESCOLAS MUNICIPAIS	PROJETO/ATIVIDADE DE	UNIDADE	2021	1,00	0,00	0,00	62.605,30	62.605,30
			2022	1,00	0,00	0,00	63.857,41	63.857,41
			TOTAL	2,00	0,00	0,00	126.462,71	126.462,71
AQUISIÇÃO DE LIVROS PARA EDUCAÇÃO INFANTIL E CRECHE	PROJETO/ATIVIDADE DE	UNIDADE	2021	1,00	22.048,00	0,00	0,00	22.048,00
			2022	1,00	22.488,96	0,00	0,00	22.488,96
			TOTAL	2,00	44.536,96	0,00	0,00	44.536,96
AQUISIÇÃO DE VEICULOS PARA A SEC. DE EDUCAÇÃO	PROJETO/ATIVIDADE DE	UNIDADE	2021	1,00	69.451,20	0,00	0,00	69.451,20
			2022	1,00	70.840,22	0,00	0,00	70.840,22
			TOTAL	2,00	140.291,42	0,00	0,00	140.291,42
Aquisição e/ou Concerto de Carteiras Escolar - RECURSOS PRECATÓRIO/FUNDEF	PROJETO/ATIVIDADE DE	UNIDADE	2021	1,00	0,00	0,00	33.072,00	33.072,00
			2022	1,00	0,00	0,00	33.733,44	33.733,44
			TOTAL	2,00	0,00	0,00	66.805,44	66.805,44
AQUISIÇÃO OU CONFECÇÃO DE UNIFORMES ESCOLARES COMPLETO	PROJETO/ATIVIDADE DE	UNIDADE	2021	1,00	121.043,52	0,00	0,00	121.043,52
			2022	1,00	123.464,39	0,00	0,00	123.464,39
			TOTAL	2,00	244.507,91	0,00	0,00	244.507,91
CONST. REFORMA E/OU AMP. DE UNIDADES ESC. DE EDUCAÇÃO INFANTIL	PROJETO/ATIVIDADE DE	UNIDADE	2021	1,00	0,00	0,00	151.465,41	151.465,41
			2022	1,00	0,00	0,00	154.494,72	154.494,72
			TOTAL	2,00	0,00	0,00	305.960,13	305.960,13

PREFEITURA MUNICIPAL DE MINADOR DO NEGRÃO
LEI DE DIRETRIZES ORÇAMENTÁRIAS
ANEXO I

RELAÇÃO DAS AÇÕES

Descrição da Ação	Produto	Unidade de Medida	Anos	Meta Física	Financeiro Recursos/Próprios	Financeiro Recursos/Estado	Financeiro Recursos/União	Total dos Recursos
CONSTRUÇÃO DE MUROS DAS UNIDADES ESCOLARES	PROJETO/ATIVIDADE DE	UNIDADE	2021	1,00	97.439,90	0,00	0,00	97.439,90
			2022	1,00	99.388,70	0,00	0,00	99.388,70
			TOTAL	2,00	196.828,60	0,00	0,00	196.828,60
CONSTRUÇÃO E/OU REFORMA DE CRECHES ESCOLARES	PROJETO/ATIVIDADE DE	UNIDADE	2021	1,00	176.516,29	0,00	324.735,07	501.251,36
			2022	1,00	180.046,62	0,00	331.232,77	511.279,39
			TOTAL	2,00	356.562,91	0,00	655.967,84	1.012.530,75
CONSTRUÇÃO, REFORMA E AMPLIAÇÃO DE CISTERNAS LOCALIZADA NAS ESCOLAS	PROJETO/ATIVIDADE DE	UNIDADE	2021	1,00	50.952,93	0,00	0,00	50.952,93
			2022	1,00	51.971,99	0,00	0,00	51.971,99
			TOTAL	2,00	102.924,92	0,00	0,00	102.924,92
CONSTRUÇÃO, REFORMA E AMPLIAÇÃO DE UNIDADES ESCOLARES	PROJETO/ATIVIDADE DE	UNIDADE	2021	1,00	491.464,76	0,00	99.436,48	590.901,24
			2022	1,00	501.294,06	0,00	101.425,21	602.719,26
			TOTAL	2,00	992.758,82	0,00	200.861,69	1.193.620,50
CONSTRUÇÃO, REFORMA E/OU AMPLIAÇÃO DA SECRETARIA DE EDUCAÇÃO	PROJETO/ATIVIDADE DE	UNIDADE	2021	1,00	27.560,00	0,00	0,00	27.560,00
			2022	1,00	28.111,20	0,00	0,00	28.111,20
			TOTAL	2,00	55.671,20	0,00	0,00	55.671,20
CONSTRUÇÃO, REFORMA E/OU AMPLIAÇÃO DE QUADRAS	PROJETO/ATIVIDADE DE	UNIDADE	2021	1,00	0,00	0,00	165.360,00	165.360,00
			2022	1,00	0,00	0,00	168.667,20	168.667,20
			TOTAL	2,00	0,00	0,00	334.027,20	334.027,20
CONSTRUÇÃO, REFORMA, AMPLIAÇÃO E EQUIPAMENTOS DE UM COMPLEXO ESCOLAR	PROJETO/ATIVIDADE DE	UNIDADE	2021	1,00	352.768,00	0,00	449.488,30	802.256,30
			2022	1,00	359.823,36	0,00	458.478,07	818.301,43
			TOTAL	2,00	712.591,36	0,00	907.966,37	1.620.557,73

PREFEITURA MUNICIPAL DE MINADOR DO NEGRÃO
LEI DE DIRETRIZES ORÇAMENTÁRIAS
ANEXO I

RELAÇÃO DAS AÇÕES

Descrição da Ação	Produto	Unidade de Medida	Anos	Meta Física	Financeiro Recursos/Próprios	Financeiro Recursos/Estado	Financeiro Recursos/União	Total dos Recursos
IMPLANTAÇÃO DE LABORATORIO DE INFORMATICA E ROBOTICA NA REDE ESCOLAR DO ENSINO MUNICIPAL	PROJETO/ATIVIDADE DE	UNIDADE	2021	1,00	71.498,36	0,00	0,00	71.498,36
			2022	1,00	72.928,33	0,00	0,00	72.928,33
			TOTAL	2,00	144.426,69	0,00	0,00	144.426,69

PREFEITURA MUNICIPAL DE MINADOR DO NEGRÃO
LEI DE DIRETRIZES ORÇAMENTÁRIAS
ANEXO I

METAS E PRIORIDADES DA ADMINISTRAÇÃO PARA 2021

Conf. Art. 4º da Lei Complementar nº. 101/2000.

PROGRAMA: CIDADE EM TRANSFORMAÇÃO

OBJETIVO: REALIZAR O PLANEJAMENTO URBANO, INTEGRADO AO ORÇAMENTO ANUAL PROPORCIONANDO CONDIÇÕES DE DESENVOLVIMENTO DO MUNICÍPIO;
ELABORAR PROJETOS P/ CAPTAÇÃO DE RECURSOS E BANCO DE DADOS SOBRE OBRAS E ATIVIDADES.

PÚBLICO-ALVO: A DIGITAR

Dados Financeiros em R\$ médio/2021

	2021	2022	TOTAL
R\$	3.277.971,49	4.186.232,57	7.464.204,06

PREFEITURA MUNICIPAL DE MINADOR DO NEGRÃO
LEI DE DIRETRIZES ORÇAMENTÁRIAS
ANEXO I

RELAÇÃO DAS AÇÕES

Descrição da Ação	Produto	Unidade de Medida	Anos	Meta Física	Financeiro Recursos/Próprios	Financeiro Recursos/Estado	Financeiro Recursos/União	Total dos Recursos
AQUISIÇÃO DE TERRENO DESTINAO AO DEPOSITO DE LIXO	PROJETO/ATIVIDA DE	UNIDADE	2021	1,00	167.438,02	0,00	0,00	167.438,02
			2022	1,00	170.786,78	0,00	0,00	170.786,78
			TOTAL	2,00	338.224,80	0,00	0,00	338.224,80
AQUISIÇÃO DE UMA PATRULHA MECÂNICA	PROJETO/ATIVIDA DE	UNIDADE	2021	1,00	239.166,78	0,00	0,00	239.166,78
			2022	1,00	243.950,12	0,00	0,00	243.950,12
			TOTAL	2,00	483.116,90	0,00	0,00	483.116,90
AQUISIÇÃO E DESAPROPRIAÇÃO DE TERRENOS E IMÓVEIS PARA OBRAS DE INTERESSE PÚBLICO	PROJETO/ATIVIDA DE	UNIDADE	2021	1,00	161.000,01	0,00	0,00	161.000,01
			2022	1,00	164.220,01	0,00	0,00	164.220,01
			TOTAL	2,00	325.220,02	0,00	0,00	325.220,02
CONST.E MANUT. DE 01 (UM) GALPÃO PARA GUARDAR E CONSERVAÇÃO DA FROTA MUNICIPAL.	PROJETO/ATIVIDA DE	UNIDADE	2021	1,00	201.610,22	0,00	0,00	201.610,22
			2022	1,00	205.642,42	0,00	0,00	205.642,42
			TOTAL	2,00	407.252,64	0,00	0,00	407.252,64
CONSTRUÇÃO E MELHORIA DE CASAS POPULARES	PROJETO/ATIVIDA DE	UNIDADE	2021	1,00	366.088,30	0,00	0,00	366.088,30
			2022	1,00	373.410,07	0,00	0,00	373.410,07
			TOTAL	2,00	739.498,37	0,00	0,00	739.498,37
CONSTRUÇÃO E/OU AMPLIAÇÃO DE PRAÇAS, PARQUES E JARDINS	PROJETO/ATIVIDA DE	UNIDADE	2021	1,00	88.172,16	0,00	0,00	88.172,16
			2022	1,00	89.935,60	0,00	0,00	89.935,60
			TOTAL	2,00	178.107,76	0,00	0,00	178.107,76
CONSTRUÇÃO OU RECONSTRUÇÃO DE PONTES E PASSAGENS MOLHADAS	PROJETO/ATIVIDA DE	UNIDADE	2021	1,00	220.480,00	0,00	0,00	220.480,00
			2022	1,00	224.889,60	0,00	0,00	224.889,60
			TOTAL	2,00	445.369,60	0,00	0,00	445.369,60

PREFEITURA MUNICIPAL DE MINADOR DO NEGRÃO
LEI DE DIRETRIZES ORÇAMENTÁRIAS
ANEXO I

RELAÇÃO DAS AÇÕES

Descrição da Ação	Produto	Unidade de Medida	Anos	Meta Física	Financeiro Recursos/Próprios	Financeiro Recursos/Estado	Financeiro Recursos/União	Total dos Recursos
CONSTRUÇÃO, REFORMA E/OU AMPLIAÇÃO DE CEMITÉRIOS PÚBLICOS	PROJETO/ATIVIDADE DE	UNIDADE	2021	1,00	211.532,92	0,00	0,00	211.532,92
			2022	1,00	215.763,58	0,00	0,00	215.763,58
			TOTAL	2,00	427.296,50	0,00	0,00	427.296,50
CONTRUÇÃO DE 01(UMA) ALMOXARIFADO PÚBLICO MUNICIPAL	PROJETO/ATIVIDADE DE	UNIDADE	2021	1,00	120.496,73	0,00	0,00	120.496,73
			2022	1,00	122.906,66	0,00	0,00	122.906,66
			TOTAL	2,00	243.403,39	0,00	0,00	243.403,39
IMPLANTAÇÃO DE DRENAGEM PLUVIAL NA ZONA URBANA E RURAL	PROJETO/ATIVIDADE DE	UNIDADE	2021	1,00	110.240,00	0,00	0,00	110.240,00
			2022	1,00	112.444,80	0,00	0,00	112.444,80
			TOTAL	2,00	222.684,80	0,00	0,00	222.684,80
IMPLANTAÇÃO DE PAV. ALFALTICA/OU PARALELEPIPEDO NA ZONA URBANA E ZONA RURAL	PROJETO/ATIVIDADE DE	UNIDADE	2021	1,00	591.746,35	600.000,00	0,00	1.191.746,35
			2022	1,00	622.282,93	1.200.000,00	0,00	1.822.282,93
			TOTAL	2,00	1.214.029,28	1.800.000,00	0,00	3.014.029,28
PAVIMENTAÇÃO DE RUAS E AVENIDAS INC./CONVÊNIO	PROJETO/ATIVIDADE DE	UNIDADE	2021	1,00	0,00	0,00	200.000,00	200.000,00
			2022	1,00	0,00	0,00	440.000,00	440.000,00
			TOTAL	2,00	0,00	0,00	640.000,00	640.000,00

PREFEITURA MUNICIPAL DE MINADOR DO NEGRÃO
LEI DE DIRETRIZES ORÇAMENTÁRIAS
ANEXO I

METAS E PRIORIDADES DA ADMINISTRAÇÃO PARA 2021

Conf. Art. 4º da Lei Complementar nº. 101/2000.

PROGRAMA: APRIMORAMENTO DA GESTÃO NAS AÇÕES DA AGRICULTURA E MEIO AMBIENTE

OBJETIVO: FORMULAR E EXECUTAR A POLÍTICA DE PRESERVAÇÃO E PROTEÇÃO DOS RECURSOS NATURAIS; ELABORAR DIAGNÓSTICOS E LICENCIAMENTOS AMBIENTAIS; REALIZAR O COMBATE À POLUIÇÃO; DEFINIR A POLÍTICA DA LIMPEZA PÚBLICA.

PÚBLICO-ALVO: A DIGITAR

Dados Financeiros em R\$ médio/2021

	2021	2022	TOTAL
R\$	2.142.945,44	2.185.804,35	4.328.749,79

PREFEITURA MUNICIPAL DE MINADOR DO NEGRÃO
LEI DE DIRETRIZES ORÇAMENTÁRIAS
ANEXO I

RELAÇÃO DAS AÇÕES

Descrição da Ação	Produto	Unidade de Medida	Anos	Meta Física	Financeiro Recursos/Próprios	Financeiro Recursos/Estado	Financeiro Recursos/União	Total dos Recursos
AQUISIÇÃO DE EQUIPAMENTO PARA O PROCESSAMENTO DE POLPA DE FRUTAS/ MEL	PROJETO/ATIVIDADE DE	UNIDADE	2021	1,00	165.360,00	0,00	0,00	165.360,00
			2022	1,00	168.667,20	0,00	0,00	168.667,20
			TOTAL	2,00	334.027,20	0,00	0,00	334.027,20
AQUISIÇÃO DE MAQUINAS PESADAS E IMPLEMENTOS AGRICOLAS	PROJETO/ATIVIDADE DE	UNIDADE	2021	1,00	972.316,80	0,00	0,00	972.316,80
			2022	1,00	991.763,14	0,00	0,00	991.763,14
			TOTAL	2,00	1.964.079,94	0,00	0,00	1.964.079,94
CONFEÇÃO DE BANCA PARA FEIRA LIVRE/AGRICULTURA FAMILIAR	PROJETO/ATIVIDADE DE	UNIDADE	2021	1,00	93.704,00	0,00	0,00	93.704,00
			2022	1,00	95.578,08	0,00	0,00	95.578,08
			TOTAL	2,00	189.282,08	0,00	0,00	189.282,08
CONST. DE 01 (UM) PARQUE DE VAQUEJADA E DE EXPOSIÇÃO AGROPECUARIA E OUTROS EVENTOS	PROJETO/ATIVIDADE DE	UNIDADE	2021	1,00	275.600,00	0,00	0,00	275.600,00
			2022	1,00	281.112,00	0,00	0,00	281.112,00
			TOTAL	2,00	556.712,00	0,00	0,00	556.712,00
CONST. DE 01 PRÉDIO E AQUISIÇÃO DE EQUIP. PARA DEPARTAMENTO DA SEC. DE AGRICULTURA	PROJETO/ATIVIDADE DE	UNIDADE	2021	1,00	183.447,08	0,00	0,00	183.447,08
			2022	1,00	187.116,02	0,00	0,00	187.116,02
			TOTAL	2,00	370.563,10	0,00	0,00	370.563,10
CONSTRUÇÃO DE 01 (UM) BANCO DE SEMENTES	PROJETO/ATIVIDADE DE	UNIDADE	2021	1,00	55.120,00	0,00	0,00	55.120,00
			2022	1,00	56.222,40	0,00	0,00	56.222,40
			TOTAL	2,00	111.342,40	0,00	0,00	111.342,40
CONSTRUÇÃO DE 01 (UMA) FABRICA DE POLPA DE FRUTAS	PROJETO/ATIVIDADE DE	UNIDADE	2021	1,00	165.360,00	0,00	0,00	165.360,00
			2022	1,00	168.667,20	0,00	0,00	168.667,20
			TOTAL	2,00	334.027,20	0,00	0,00	334.027,20

PREFEITURA MUNICIPAL DE MINADOR DO NEGRÃO
LEI DE DIRETRIZES ORÇAMENTÁRIAS
ANEXO I

RELAÇÃO DAS AÇÕES

Descrição da Ação	Produto	Unidade de Medida	Anos	Meta Física	Financeiro Recursos/Próprios	Financeiro Recursos/Estado	Financeiro Recursos/União	Total dos Recursos
CONSTRUÇÃO E MANUTENÇÃO DA CASA DO MEL	PROJETO/ATIVIDADE	UNIDADE	2021	1,00	66.144,00	0,00	0,00	66.144,00
			2022	1,00	67.466,88	0,00	0,00	67.466,88
			TOTAL	2,00	133.610,88	0,00	0,00	133.610,88
CONSTRUÇÃO E/OU AMPLIAÇÃO DE MATADOURO E PÁTIO PARA FEIRA LIVRE	PROJETO/ATIVIDADE	UNIDADE	2021	1,00	165.893,56	0,00	0,00	165.893,56
			2022	1,00	169.211,43	0,00	0,00	169.211,43
			TOTAL	2,00	335.104,99	0,00	0,00	335.104,99

PREFEITURA MUNICIPAL DE MINADOR DO NEGRÃO
LEI DE DIRETRIZES ORÇAMENTÁRIAS
ANEXO I

METAS E PRIORIDADES DA ADMINISTRAÇÃO PARA 2021

Conf. Art 4º da Lei Complementar nº. 101/2000.

PROGRAMA: ENFRENTAMENTO DA EMERGENCIA COVID-19

OBJETIVO: SAUDE PARA TODOS

PÚBLICO-ALVO: POPULAÇÃO

Dados Financeiros em R\$ médio/2021

	2021	2022	TOTAL
R\$	550.000,00	230.000,00	780.000,00

PREFEITURA MUNICIPAL DE MINADOR DO NEGRÃO
LEI DE DIRETRIZES ORÇAMENTÁRIAS
ANEXO I

RELAÇÃO DAS AÇÕES

Descrição da Ação	Produto	Unidade de Medida	Anos	Meta Física	Financeiro Recursos/Próprios	Financeiro Recursos/Estado	Financeiro Recursos/União	Total dos Recursos
AÇÕES DE COMBATE AO CORONAVIRUS	PROJETO/ATIVIDADE DE	UNIDADE	2021	1,00	50.000,00	0,00	500.000,00	550.000,00
			2022	1,00	30.000,00	0,00	200.000,00	230.000,00
			TOTAL	2,00	80.000,00	0,00	700.000,00	780.000,00

PREFEITURA MUNICIPAL DE MINADOR DO NEGRÃO
LEI DE DIRETRIZES ORÇAMENTÁRIAS
ANEXO I

TC/7.1.00806/1/2022 - Pág 543

TOTAL DOS PROGRAMAS	R\$	2021	2022	TOTAL
		14.982.477,84	15.436.832,05	30.419.309,89


GLEYSSON CORREIA CARDOSO FERRO
PREFEITO

PREFEITURA MUNICIPAL DE MINADOR DO NEGRÃO
LEI DE DIRETRIZES ORÇAMENTÁRIAS
ANEXO DE METAS FISCAIS
METODOLOGIA E MEMÓRIA DE CÁLCULOS DAS METAS ANUAIS I - RECEITAS
2021

TC/7.1.008061/2022 - Pág. 544

ESPECIFICAÇÃO	PREVISÃO		
	2021	2022	2023
RECEITAS CORRENTES	34.547.048,67	35.237.989,64	35.942.749,44
Receita Tributária	888.750,00	906.525,00	924.655,50
Impostos	406.189,00	414.312,78	422.599,04
Taxas	480.261,00	489.866,22	499.663,54
Receita de Contribuições	1.769.999,00	1.805.398,98	1.841.506,96
Receita Patrimonial	117.292,00	119.637,84	122.030,60
Transferências Correntes	29.549.194,67	30.140.178,56	30.742.982,13
Transferências Intergovernamentais	27.769.764,67	28.325.159,96	28.891.663,16
Transferências da União	18.907.765,67	19.285.920,98	19.671.639,40
Cota-Parte do FPM	10.957.988,67	11.177.148,44	11.400.691,41
Transferências de Recursos do SUS - FMS	3.640.899,00	3.713.716,98	3.787.991,32
Outras Receitas Correntes	236.438,00	241.166,76	245.990,10
Multa e Juros de Mora	0,00	0,00	0,00
Receita da Dívida Ativa Tributária	75.417,00	76.925,34	78.463,85
Demais Receitas Correntes	161.021,00	164.241,42	167.526,25
RECEITAS DE CAPITAL	20.807.147,50	21.223.290,45	21.647.756,26
Operações de Crédito	54.123,00	55.205,46	56.309,57
Amortizações de Empréstimos	0,00	0,00	0,00
Alienações de Bens	216.644,00	220.976,88	225.396,42
Outras Receitas de Capital	20.536.380,50	20.947.108,11	21.366.050,27
TOTAL	53.368.821,17	54.436.197,59	55.524.921,55

FONTE:

GLEYSSON CORREIA CARDOSO FERRO
PREFEITO
029.299.904-65

PREFEITURA MUNICIPAL DE MINADOR DO NEGRÃO
LEI DE DIRETRIZES ORÇAMENTÁRIAS
ANEXO DE METAS FISCAIS
I.a - METODOLOGIA E MEMÓRIA DE CÁLCULOS DAS PRINCIPAIS FONTES DE RECEITA
2021

TC/7.1.008061/2022 - Pág. 5/45

Impostos, Taxas e Contribuições de Melhoria

Metas Anuais	VALOR NOMINAL - R\$	VARIAÇÃO %
2018	554.537,51	—
2019	524.314,77	(5,45) %
2020	171.571,06	(67,28) %
2021	888.750,00	418,01 %
2022	906.525,00	2,00 %
2023	924.655,50	2,00 %

Contribuições

Metas Anuais	VALOR NOMINAL - R\$	VARIAÇÃO %
2018	816.720,29	—
2019	757.962,16	(7,19) %
2020	316.568,51	(58,23) %
2021	1.769.999,00	459,12 %
2022	1.805.398,98	2,00 %
2023	1.841.506,96	2,00 %

Receita Patrimonial

Metas Anuais	VALOR NOMINAL - R\$	VARIAÇÃO %
2018	70.597,04	—
2019	41.426,83	(41,32) %
2020	14.559,90	(61,85) %
2021	117.292,00	705,58 %
2022	119.637,84	2,00 %
2023	122.030,30	2,00 %

Receita Agropecuária

Metas Anuais	VALOR NOMINAL - R\$	VARIAÇÃO %
2018	0,00	—
2019	0,00	0,00 %
2020	0,00	0,00 %
2021	30.588,00	100,00 %
2022	31.199,76	2,00 %
2023	31.823,76	2,00 %

PREFEITURA MUNICIPAL DE MINADOR DO NEGRÃO
LEI DE DIRETRIZES ORÇAMENTÁRIAS
ANEXO DE METAS FISCAIS
I.a - METODOLOGIA E MEMÓRIA DE CÁLCULOS DAS PRINCIPAIS FONTES DE RECEITA
2021

TC/7.1.008061/2022 - Pág 546

Receita Industrial

Metas Anuais	VALOR NOMINAL - R\$	VARIAÇÃO %
2018	0,00	—
2019	0,00	0,00 %
2020	0,00	0,00 %
2021	0,00	0,00 %
2022	0,00	0,00 %
2023	0,00	0,00 %

Receita de Serviços

Metas Anuais	VALOR NOMINAL - R\$	VARIAÇÃO %
2018	82.800,00	—
2019	0,00	(100,00) %
2020	0,00	0,00 %
2021	130.433,00	100,00 %
2022	133.041,66	2,00 %
2023	135.702,49	2,00 %

Transferências Correntes

Metas Anuais	VALOR NOMINAL - R\$	VARIAÇÃO %
2018	21.472.880,67	—
2019	24.643.776,30	14,77 %
2020	11.548.378,76	(53,14) %
2021	31.534.569,67	173,06 %
2022	32.165.261,06	2,00 %
2023	32.808.566,28	2,00 %

Outras Receitas Correntes

Metas Anuais	VALOR NOMINAL - R\$	VARIAÇÃO %
2018	0,00	—
2019	0,00	0,00 %
2020	0,00	0,00 %
2021	236.438,00	100,00 %
2022	241.166,76	2,00 %
2023	245.990,10	2,00 %

PREFEITURA MUNICIPAL DE MINADOR DO NEGRÃO
LEI DE DIRETRIZES ORÇAMENTÁRIAS
ANEXO DE METAS FISCAIS
I.a - METODOLOGIA E MEMÓRIA DE CÁLCULOS DAS PRINCIPAIS FONTES DE RECEITA
2021

TC/7.1.008061/2022 - Pág. 547

Operações de Crédito

Metas Anuais	VALOR NOMINAL - R\$	VARIAÇÃO %
2018	0,00	—
2019	0,00	0,00 %
2020	0,00	0,00 %
2021	54.123,00	100,00 %
2022	55.205,46	2,00 %
2023	56.309,57	2,00 %

Alienação de Bens

Metas Anuais	VALOR NOMINAL - R\$	VARIAÇÃO %
2018	0,00	—
2019	0,00	0,00 %
2020	0,00	0,00 %
2021	216.644,00	100,00 %
2022	220.976,88	2,00 %
2023	225.396,42	2,00 %

Amortização de Empréstimos

Metas Anuais	VALOR NOMINAL - R\$	VARIAÇÃO %
2018	0,00	—
2019	0,00	0,00 %
2020	0,00	0,00 %
2021	0,00	0,00 %
2022	0,00	0,00 %
2023	0,00	0,00 %

Transferências de Capital

Metas Anuais	VALOR NOMINAL - R\$	VARIAÇÃO %
2018	199.502,10	—
2019	278.521,63	39,61 %
2020	214.621,38	(22,94) %
2021	20.319.887,50	9.367,78 %
2022	20.726.285,25	2,00 %
2023	21.140.810,96	2,00 %

PREFEITURA MUNICIPAL DE MINADOR DO NEGRÃO
LEI DE DIRETRIZES ORÇAMENTÁRIAS
ANEXO DE METAS FISCAIS
I.a - METODOLOGIA E MEMÓRIA DE CÁLCULOS DAS PRINCIPAIS FONTES DE RECEITA
2021

RECEITAS CORRENTES INTRA-ORÇAMENTÁRIAS

Metas Anuais	VALOR NOMINAL - R\$	VARIAÇÃO %
2018	1.874.756,28	—
2019	2.194.977,16	17,08 %
2020	988.188,74	(54,98) %
2021	1.917.358,77	94,03 %
2022	1.955.705,95	2,00 %
2023	1.994.820,06	2,00 %

Dedução da Receita

Metas Anuais	VALOR NOMINAL - R\$	VARIAÇÃO %
2018	(2.287.190,65)	—
2019	(2.506.962,02)	9,61 %
2020	(1.226.902,14)	(51,06) %
2021	(1.985.375,00)	61,82 %
2022	(2.025.082,50)	2,00 %
2023	(2.065.584,15)	2,00 %

FONTE:

GLEYSSON CORREIA CARDOSO FERRO
PREFEITO
029.299.904-65

PREFEITURA MUNICIPAL DE MINADOR DO NEGRÃO
LEI DE DIRETRIZES ORÇAMENTÁRIAS
ANEXO DE METAS FISCAIS
METODOLOGIA E MEMÓRIA DE CÁLCULOS DAS METAS ANUAIS II - DESPESAS
2021

CATEGORIA ECONÔMICA E GRUPOS DE NATUREZA DE DESPESA	R\$		
	2021	2022	2023
DESPESAS CORRENTES (I)	37.208.410,39	38.258.578,59	39.023.750,17
Pessoal e Encargos Sociais	18.369.940,93	18.840.625,64	19.366.740,93
Juros e Encargos da Dívida	20.400,00	20.808,00	21.224,16
Outras Despesas Correntes	18.818.069,46	19.397.144,95	19.635.785,08
DESPESAS DE CAPITAL (II)	15.025.273,47	15.019.778,95	15.320.174,53
Investimentos	14.127.476,61	14.104.026,15	14.386.106,68
Inversões Financeiras	0,00	0,00	0,00
Amortização Financeira	897.796,86	915.752,80	934.067,85
RESERVA DE CONTIGÊNCIA (III)	1.135.137,31	1.157.840,05	1.180.996,85
TOTAL (IV) = (I + II + III)	53.368.821,17	54.436.197,59	55.524.921,55

FONTE:

GLEYSSON CORREIA CARDOSO FERRO
PREFEITO
029.299.904-65

PREFEITURA MUNICIPAL DE MINADOR DO NEGRÃO
LEI DE DIRETRIZES ORÇAMENTÁRIAS
ANEXO DE METAS FISCAIS
II.a - METODOLOGIA E MEMÓRIA DE CÁLCULOS DAS PRINCIPAIS DESPESAS
2021

TC/7.1.00806/1/2022 - Pág. 550

PESSOAL E ENCARGOS SOCIAIS

Metas Anuais	VALOR NOMINAL - R\$	VARIAÇÃO %
2018	14.190.316,93	—
2019	14.434.026,52	1,72 %
2020	6.478.493,01	(55,12) %
2021	18.369.940,93	183,55 %
2022	18.840.625,64	2,56 %
2023	19.366.740,93	2,79 %

JUROS E ENCARGOS DA DÍVIDA

Metas Anuais	VALOR NOMINAL - R\$	VARIAÇÃO %
2018	0,00	—
2019	1.050,82	100 %
2020	0,00	(100) %
2021	20.400,00	100,00 %
2022	20.808,00	2,00 %
2023	21.224,16	2,00 %

OUTRAS DESPESAS CORRENTES

Metas Anuais	VALOR NOMINAL - R\$	VARIAÇÃO %
2018	6.919.620,27	—
2019	8.288.951,98	19,79 %
2020	3.656.124,59	(55,89) %
2021	18.818.069,46	414,70 %
2022	19.397.144,95	3,08 %
2023	19.365.785,08	(0,16) %

INVESTIMENTOS

Metas Anuais	VALOR NOMINAL - R\$	VARIAÇÃO %
2018	317.308,38	—
2019	503.933,17	58,81 %
2020	1.277.520,91	153,51 %
2021	14.127.476,61	1.065,85 %
2022	14.104.026,15	(0,17) %
2023	14.386.106,68	2,00 %

PREFEITURA MUNICIPAL DE MINADOR DO NEGRÃO
LEI DE DIRETRIZES ORÇAMENTÁRIAS
ANEXO DE METAS FISCAIS
II.a - METODOLOGIA E MEMÓRIA DE CÁLCULOS DAS PRINCIPAIS DESPESAS
2021

TC/7.1.008061/2022 - Pág. 551

AMORTIZAÇÃO/REFINANCIAMENTO DA DÍVIDA

Metas Anuais	VALOR NOMINAL - R\$	VARIAÇÃO %
2018	510.675,07	—
2019	660.234,67	29,29 %
2020	295.680,95	(55,22) %
2021	897.796,86	203,64 %
2022	915.752,80	2,00 %
2023	934.067,85	2,00 %

RESERVA DE CONTINGÊNCIA

Metas Anuais	VALOR NOMINAL - R\$	VARIAÇÃO %
2018	0,00	—
2019	0,00	0,00 %
2020	0,00	0,00 %
2021	1.135.137,31	100,00 %
2022	1.157.840,05	2,00 %
2023	1.180.996,85	2,00 %

FONTE:

GLEYSSON CORREIA CARDOSO FERRO
PREFEITO
029.299.904-65

PREFEITURA MUNICIPAL DE MINADOR DO NEGRÃO
LEI DE DIRETRIZES ORÇAMENTÁRIAS
ANEXO DE METAS FISCAIS
METODOLOGIA E MEMÓRIA DE CÁLCULOS DAS METAS ANUAIS III - Resultado Primário
2021

TC/7.1.00806/12022 - Pág 552

ESPECIFICAÇÃO	2018	2019	2020	2021	2022	2023
RECEITAS CORRENTES (I)	24.445.372,26	27.625.069,46	12.051.078,23	34.547.048,67	35.237.989,64	35.942.749,44
Receita Tributária	554.537,51	524.314,77	171.571,06	888.750,00	906.525,00	924.655,50
Receita de Contribuição	816.720,29	757.962,16	316.568,51	1.769.999,00	1.805.398,98	1.841.506,96
Receita Patrimonial	70.597,04	41.426,83	14.559,90	117.292,00	119.637,84	122.030,60
Aplicações Financeiras (II)	70.597,04	41.426,83	14.559,90	117.292,00	119.637,84	122.030,60
Outras Receitas Patrimoniais	0,00	0,00	0,00	0,00	0,00	0,00
Transferências Correntes	21.472.880,67	24.643.776,30	11.548.378,76	29.549.194,67	30.140.178,56	30.742.982,13
Demais Receitas Correntes	0,00	0,00	0,00	161.021,00	164.241,42	167.526,25
RECEITAS FISCAIS CORRENTES (III) = (I - II)	24.374.775,22	27.583.642,63	12.036.518,33	34.429.756,67	35.118.351,80	35.820.718,84
RECEITAS DE CAPITAL (IV)	199.502,10	278.521,63	214.621,38	20.807.147,50	21.223.290,45	21.647.756,26
Operações de Crédito (V)	0,00	0,00	0,00	54.123,00	55.205,46	56.309,57
Amortização de Empréstimos (VI)	0,00	0,00	0,00	0,00	0,00	0,00
Alienação de Ativos (VII)	0,00	0,00	0,00	216.644,00	220.976,88	225.396,42
Transferência de Capital	199.502,10	278.521,63	214.621,38	20.319.887,50	20.726.285,25	21.140.810,96
Outras Receitas de Capital	0,00	0,00	0,00	216.493,00	220.822,86	225.239,31
RECEITAS FISCAIS DE CAPITAL (VIII) = (IV - V - VI - VII)	199.502,10	278.521,63	0,00	20.536.380,50	20.947.108,11	21.366.050,27
RECEITAS PRIMÁRIAS (IX) = (III + VIII)	24.574.277,32	27.862.164,26	12.036.518,33	54.966.137,17	56.065.459,91	57.186.769,11

ESPECIFICAÇÃO	2018	2019	2020	2021	2022	2023
DESPESAS CORRENTES (X)	21.109.937,20	22.724.029,32	10.134.617,60	34.342.282,47	34.826.414,01	35.672.245,07
Pessoal e Encargos Sociais	14.190.316,93	14.434.026,52	6.478.493,01	18.369.940,93	18.840.625,64	19.366.740,93
Juros e Encargos da Dívida (XI)	0,00	1.050,82	0,00	20.400,00	20.808,00	21.224,16
Outras Despesas Correntes	6.919.620,27	8.288.951,98	3.656.124,59	15.951.941,54	15.964.980,37	16.284.279,98
DESPESAS FISCAIS CORRENTES (XII) = (X - XI)	21.109.937,20	22.722.978,50	10.134.617,60	34.321.882,47	34.805.606,01	35.651.020,91
DESPESAS DE CAPITAL (XIII)	827.983,45	1.164.167,84	1.573.201,86	15.025.273,47	15.019.778,95	15.320.174,53
Investimentos	317.308,38	503.933,17	1.277.520,91	14.127.476,61	14.104.026,15	14.386.106,68
Inversões Financeiras	0,00	0,00	0,00	0,00	0,00	0,00
Amortização da Dívida (XIV)	510.675,07	660.234,67	295.680,95	897.796,86	915.752,80	934.067,85
DESPESAS FISCAIS DE CAPITAL (XV) = (XIII - XIV)	317.308,38	503.933,17	1.277.520,91	14.127.476,61	14.104.026,15	14.386.106,68
RESERVA DE CONTIGÊNCIA (XVI)	0,00	0,00	0,00	1.135.137,31	1.157.840,05	1.180.996,85
DESPESAS PRIMÁRIAS (XVII) = (XII + XV + XVI)	21.427.245,78	23.226.911,67	11.412.138,51	49.584.496,39	50.067.472,21	51.218.124,43

PREFEITURA MUNICIPAL DE MINADOR DO NEGRÃO
LEI DE DIRETRIZES ORÇAMENTÁRIAS
ANEXO DE METAS FISCAIS
METODOLOGIA E MEMÓRIA DE CÁLCULOS DAS METAS ANUAIS III - Resultado Primário
2021

TC/7.1.008/06/1/2022 - Pág 553

RESULTADO PRIMÁRIO (IX - XVII)	3.147.031,54	4.635.252,59	624.379,82	5.381.640,78	5.997.987,70	5.968.644,68
--------------------------------	--------------	--------------	------------	--------------	--------------	--------------

FONTE:



GLEYSSON CORREIA CARDOSO FERRO
PREFEITO
029.299.904-65

PREFEITURA MUNICIPAL DE MINADOR DO NEGRÃO
LEI DE DIRETRIZES ORÇAMENTÁRIAS
ANEXO DE METAS FISCAIS
METODOLOGIA E MEMÓRIA DE CÁLCULOS DAS METAS ANUAIS IV - Resultado Nominal
2021


TC/7.1.008/06/1/2022 - Pág 554

ESPECIFICAÇÃO	2018 (b)	2019 (c)	2020 (d)	2021 (e)	2022 (f)	2023 (g)
DÍVIDA CONSOLIDADA (I)	109.952,63	4.156.392,10	(845.962,99)	(862.882,25)	(880.139,89)	(897.742,69)
DEDUÇÕES (II)	981.086,59	2.988.398,43	2.685.840,77	2.739.557,59	2.794.348,73	2.850.235,71
Ativo Disponível	1.278.745,44	3.064.859,95	2.864.983,69	2.922.283,36	2.980.729,03	3.040.343,61
Haveres Financeiros	0,00	0,00	(151,70)	(154,73)	(157,83)	(160,99)
(-) Restos a Pagar Processados	297.658,85	76.461,52	178.991,22	182.571,04	186.222,47	189.946,91
DÍVIDA CONSOLIDADA LÍQUIDA (III) = (I - II)	(871.133,96)	1.167.993,67	(3.531.803,76)	(3.602.439,84)	(3.674.488,62)	(3.747.978,40)
RECEITA DE PRIVATIZAÇÕES (IV)	0,00	0,00	0,00	0,00	0,00	0,00
PASSIVOS RECONHECIDOS (V)	0,00	0,00	0,00	0,00	0,00	0,00
DÍVIDA FISCAL LÍQUIDA (III + IV + V)	(871.133,96)	1.167.993,67	(3.531.803,76)	(3.602.439,84)	(3.674.488,62)	(3.747.978,40)
RESULTADO NOMINAL	(b - a*)	(c - b)	(d - c)	(e - d)	(f - e)	(g - f)
	(871.133,96)	2.039.127,63	(4.699.797,43)	(76.636,98)	(72.048,78)	(79.489,78)

Fonte:

* Refere-se ao valor previsto da Dívida Consolidada Líquida do exercício orçamentário anterior ao exercício de 2018.

Nota: O cálculo das Metas Anuais relativas ao Resultado Nominal foi efetuado em conformidade com a metodologia estabelecida pelo Governo Federal, normatizada pela STN.



GLEYSSON CORREIA CARDOSO FERRO
PREFEITO
029.299.904-65

PREFEITURA MUNICIPAL DE MINADOR DO NEGRÃO
LEI DE DIRETRIZES ORÇAMENTÁRIAS
ANEXO DE METAS FISCAIS
METODOLOGIA E MEMÓRIA DE CÁLCULOS DAS METAS ANUAIS V - Motante da Dívida Pública
2021

ESPECIFICAÇÃO	2017	2018	2019	2020	2021	2022	2023
DÍVIDA CONSOLIDADA (I)	-556.074,02	0,00	0,00	0,00	0,00	0,00	0,00
Dívida Mobiliária	0,00	0,00	0,00	0,00	0,00	0,00	0,00
Outras Dívidas	-556.074,02	0,00	0,00	0,00	0,00	0,00	0,00
DEDUÇÕES (II)	637.696,89	981.086,59	2.988.398,43	2.685.840,77	2.739.557,59	2.794.348,73	2.850.235,71
Ativo Disponível	747.697,65	1.278.745,44	3.064.859,95	2.864.983,69	2.922.283,36	2.980.729,03	3.040.343,61
Haveres Financeiros	0,00	0,00	0,00	-151,70	-154,73	-157,83	-160,99
(-) Restos a Pagar Processados	110.000,76	297.658,85	76.461,52	178.991,22	182.571,04	186.222,47	189.946,91
DCL (III) = (I - II)	-1.193.770,91	-981.086,59	-2.988.398,43	-2.685.840,77	-2.739.557,59	-2.794.348,73	-2.850.235,71

FONTE:



GLEYSSON CORREIA CARDOSO FERRO
 PREFEITO
 029.299.904-65

PREFEITURA MUNICIPAL DE MINADOR DO NEGRÃO
LEI DE DIRETRIZES ORÇAMENTÁRIAS
ANEXO DE METAS FISCAIS
METAS ANUAIS
2021

TC/7.1.008/06/1/2022 - Pág 556


AMF - Tabela 1 (LRF, art. 4º, § 1º)

ESPECIFICAÇÃO	2021			2022			2023		
	Valor Corrente (a)	Valor Constante	% PIB (a/PIB) x 100	Valor Corrente (b)	Valor Constante	% PIB (b/PIB) x 100	Valor Corrente (c)	Valor Constante	% PIB (c/PIB) x 100
Receita Total	53.368.821,17	45.484.015,64	114.889,4	54.436.197,59	47.633.697,61	120.028,7	55.524.921,55	48.213.402,60	120.018,72
Receitas Primárias (I)	46.570.647,87	44.995.795,04	113.656,2	50.360.549,14	47.125.942,28	118.749,3	51.992.861,92	47.699.424,78	118.739,26
Despesa Total	53.368.821,17	48.794.872,71	123.252,4	54.436.197,59	50.747.258,35	127.874,4	55.524.921,55	51.369.161,03	127.874,42
Despesas Primárias (II)	49.584.496,39	47.907.725,98	121.011,5	53.244.452,03	49.824.615,02	125.549,5	54.974.896,72	50.435.210,79	125.549,52
Resultado Primário (III) = (I - II)	-3.013.848,52	-2.911.930,94	-7.355,33	-2.883.902,89	-2.698.672,74	-6.800,19	-2.982.034,80	-2.735.786,01	-6.810,255
Resultado Nominal	-70.636,08	-68.247,42	-172,388	-72.048,78	-67.421,16	-169,890	-73.489,78	-67.421,18	-167,833 %
Dívida Pública Consolidada	0,00	0,00	0,000%	0,00	0,00	0,000 %	0,00	0,00	0,000 %
Dívida Consolidada Líquida	-2.739.557,59	-2.646.915,55	-6.685,92	-2.794.348,73	-2.614.870,55	-6.589,02	-2.850.235,71	-2.614.870,56	-6.509,257

FONTE:

Nota: O cálculo das metas foi realizado considerando-se o seguinte cenário macroeconômico:

VARIÁVEIS	2021	2022	2023
PIB real (crescimento % anual)	3,02 %	3,50 %	3,25 %
Taxa real de juro implícito sobre a dívida líquida do Governo (média % anual)	0,40 %	0,38 %	0,37 %
Câmbio (R\$/US\$ – Final do Ano)	5,03	4,80	4,50
Inflação Média (% anual) projetada com base em índice oficial de inflação	3,75 %	3,50 %	3,25 %
Projeção do PIB do Estado – R\$	40.975,00	42.409,13	43.787,42



GLEYSSON CORREIA CARDOSO FERRO
PREFEITO
029.299.904-65

PREFEITURA MUNICIPAL DE MINADOR DO NEGRÃO
LEI DE DIRETRIZES ORÇAMENTÁRIAS
ANEXO DE METAS FISCAIS
RECEITAS E DESPESAS PREVIDENCIÁRIAS DO RPPS
2021

AMF – Tabela 6 (LRF, art.4º, § 2º, inciso IV, alínea "a")

RECEITAS PREVIDENCIÁRIAS	2017	2018	2019
RECEITAS PREVIDENCIÁRIAS - RPPS (EXCETO INTRA-ORÇAMENTÁRIAS)	1.151.554,06	816.720,29	757.962,16
RECEITAS CORRENTES	1.151.554,06	816.720,29	757.962,16
Receita de Contribuições	1.151.554,06	816.720,29	757.962,16
Pessoal Civil	1.151.554,06	816.720,29	757.962,16
Pessoal Militar	0,00	0,00	0,00
Receita Patrimonial	0,00	0,00	0,00
Receita de Serviços	0,00	0,00	0,00
Outras Receitas Correntes	0,00	0,00	0,00
Compensação Previdenciária do RGPS para o RPPS	0,00	0,00	0,00
Demais Receitas Correntes	0,00	0,00	0,00
RECEITAS DE CAPITAL	0,00	0,00	0,00
Alienação de Bens	0,00	0,00	0,00
Amortização de Empréstimos	0,00	0,00	0,00
Outras Receitas de Capital	0,00	0,00	0,00
RECEITAS PREVIDENCIÁRIAS - RPPS (INTRA-ORÇAMENTÁRIAS)	1.109.143,17	1.905.998,41	2.199.750,98
RECEITAS CORRENTES	1.109.143,17	1.905.998,41	2.199.750,98
Receita de Contribuições	1.104.811,55	1.874.756,28	2.194.977,16
Pessoal Civil	1.062.860,59	1.447.836,75	1.657.589,40
Pessoal Militar	0,00	0,00	0,00
Contribuição Previdenciária para Cobertura de Déficit Atuarial	0,00	0,00	0,00
Contribuição Previdenciária em Regime de Débitos e Parcelamentos	41.950,96	426.919,53	537.387,76
Receita Patrimonial	4.331,62	31.242,13	4.773,82
Outras Receitas Correntes	0,00	0,00	0,00
RECEITAS DE CAPITAL	0,00	0,00	0,00
Alienação de Bens	0,00	0,00	0,00
Amortização de Empréstimos	0,00	0,00	0,00
Outras Receitas de Capital	0,00	0,00	0,00
REPASSES PREVIDENCIÁRIOS PARA COBERTURA DE DÉFICIT ATUARIAL - RPPS	0,00	0,00	0,00
REPASSES PREVIDENCIÁRIOS PARA COBERTURA DE DÉFICIT FINANCEIRO - RPPS	0,00	0,00	0,00
OUTROS APORTES AO RPPS	0,00	0,00	0,00
TOTAL DAS RECEITAS PREVIDENCIÁRIAS (I)	2.260.697,23	2.722.718,70	2.957.713,14

DESPESAS PREVIDENCIÁRIAS	2017	2018	2019
DESPESAS PREVIDENCIÁRIAS - RPPS (EXCETO INTRA-ORÇAMENTÁRIAS)	0,00	0,00	0,00
ADMINISTRAÇÃO	0,00	0,00	0,00
Despesas Correntes	0,00	0,00	0,00
Despesas de Capital	0,00	0,00	0,00
PREVIDÊNCIA SOCIAL	0,00	0,00	0,00
Pessoal Civil	0,00	0,00	0,00
Pessoal Militar	0,00	0,00	0,00
Outras Despesas Previdenciárias	0,00	0,00	0,00
Compensação Previdenciária do RPPS para o RGPS	0,00	0,00	0,00
Demais Despesas Previdenciárias	0,00	0,00	0,00
DESPESAS PREVIDENCIÁRIAS - RPPS (INTRA-ORÇAMENTÁRIAS)	2.163.470,42	2.655.675,58	2.954.273,01
ADMINISTRAÇÃO	2.163.470,42	2.655.675,58	2.954.273,01
Despesas de Capital	0,00	0,00	0,00

PREFEITURA MUNICIPAL DE MINADOR DO NEGRÃO
LEI DE DIRETRIZES ORÇAMENTÁRIAS
ANEXO DE METAS FISCAIS
RECEITAS E DESPESAS PREVIDENCIÁRIAS DO RPPS
2021

Despesas Correntes	2.163.470,42	2.655.675,58	2.954.273,01
RESERVA DO RPPS	0,00	0,00	0,00
TOTAL DAS DESPESAS PREVIDENCIÁRIAS (II)	2.163.470,42	2.655.675,58	2.954.273,01
RESULTADO PREVIDENCIÁRIO (III) = (I - II)	97.226,81	67.043,12	3.440,13
SALDO DAS DISPONIBILIDADES FINANCEIRAS E INVESTIMENTOS DO RPPS	0,00	0,00	0,00

FONTE:



GLEYSSON CORREIA CARDOSO FERRO
PREFEITO
029.299.904-65

PREFEITURA MUNICIPAL DE MINADOR DO NEGRÃO
LEI DE DIRETRIZES ORÇAMENTÁRIAS
ANEXO DE METAS FISCAIS
PROJEÇÃO ATUARIAL DO RPPS
2021

AMF - Tabela 7 (LRF, art. 4º, § 2º, inciso IV, alínea a)

R\$ 1,00

EXERCÍCIO	RECEITAS PREVIDENCIÁRIAS (a)	DESPESAS PREVIDENCIÁRIAS (b)	RESULTADO PREVIDENCIÁRIO (c) = (a - b)	SALDO FINANCEIRO DO EXERCÍCIO (d) = (d Exercício Anterior) + (c)
2021	3.061.233,10	3.013.358,47	47.874,63	47.874,63

FONTE:


GLEYSSON CORREIA CARDOSO FERRO
PREFEITO
029.299.904-65

PREFEITURA MUNICIPAL DE MINADOR DO NEGRÃO
LEI DE DIRETRIZES ORÇAMENTÁRIAS
ANEXO DE METAS FISCAIS
ESTIMATIVA E COMPENSAÇÃO DA RENÚNCIA DA RECEITA
2021

AMF - Tabela 8 (LRF, art. 4º, § 2º, inciso V)

R\$ 1,00

TRIBUTO	MODALIDADE	SETORES/ PROGRAMAS/ BENEFICIÁRIO	RENÚNCIA DE RECEITA PREVISTA			COMPENSAÇÃO
			2021	2022	2023	
TOTAL			0,00	0,00	0,00	—

FONTE:


GLEYSSON CORREIA CARDOSO FERRO
PREFEITO
029.299.904-65

PREFEITURA MUNICIPAL DE MINADOR DO NEGRÃO
LEI DE DIRETRIZES ORÇAMENTÁRIAS
ANEXO DE METAS FISCAIS
MARGEM DE EXPANSÃO DAS DESPESAS OBRIGATÓRIAS DE CARÁTER CONTINUADO
2021

AMF - Tabela 9 (LRF, art. 4º, § 2º, inciso V)

R\$ 1,00

EVENTOS	Valor Previsto para 2021
Aumento Permanente da Receita	4.958.503,41
(-) Transferências Constitucionais	20.245.739,49
(-) Transferências ao FUNDEB	7.826.283,54
Saldo Final do Aumento Permanente de Receita (I)	-23.113.519,62
Redução Permanente de Despesa (II)	0,00
Margem Bruta (III) = (I + II)	-23.113.519,62
Saldo Utilizado na Margem Bruta (IV)	850.000,00
Novas DOCC	850.000,00
Margem Líquida de Expansão de DOCC (V) = (III - IV)	-23.963.519,62

FONTE:



GLEYSSON CORREIA CARDOSO FERRO
PREFEITO
029.299.904-65



PREFEITURA MUNICIPAL DE MINADOR DO NEGRÃO

LEI 459/2021

ORÇAMENTO A RECEITA E FIXA A DESPESA DO MUNICÍPIO DE MINADOR DO NEGRÃO — AL, PARA O EXERCÍCIO DE 2021 E DÁ OUTRAS PROVIDÊNCIAS.

O PREFEITO DO MUNICÍPIO DE MINADOR DO NEGRÃO, ESTADO DE ALAGOAS. Faço saber que a Câmara Municipal aprovou e eu sanciono a seguinte Lei:

Art. 1º - Esta Lei estima a Receita e fixa a Despesa do Orçamento Geral do Município de Minador do Negrão — AL, para o exercício financeiro de 2021 no valor de R\$ 53.368.821,17 (Cinquenta e Três Milhões Trezentos e Sessenta e Oito Mil Oitocentos e Vinte e Um Reais e Dezessete Centavos), assim distribuídos por esfera de governo:

- Esfera Fiscal — R\$ 35.542.875,87 (Trinta e Cinco Milhões Quinhentos e Quarenta e Dois Mil Oitocentos e Setenta e Cinco Reais e Oitenta e sete Centavos).

- Esfera da Seguridade Social — 17.825.945,30 (Dezessete Milhões Oitocentos e Vinte e Cinco Mil e Novecentos e Quarenta e Cinco Reais e Trinta Centavos).

Art. 2º - A Receita será realizada mediante a arrecadação na forma da legislação em vigor, especificada em anexos e de acordo com o seguinte desdobramento:

I — Receitas Correntes	40.224.044,86
Receita Tributária	954.107,33
Receita de Contribuição	2.969.623,08
Receita Patrimonial	123.733,38
Receita Agropecuária	32.268,36
Receita Industrial	39.543,09
Receita de Serviços	137.601,56
Transferências Correntes	34.664.718,70
Outras Receitas Correntes	1.302.449,36
Receitas de Cont. Intra-Orçamentárias	2.072.251,28
(-) Deduções da Receita	-2.516.901,47
II — Receitas de Capital	13.589.426,50
Operações de Créditos	57.095,50
Alienação de Bens	228.542,95
AMORTIZAÇÃO DE EMPRÉSTIMO	149.110,62
Transferência de Capital	12.926.293,22
Outras Receitas de Capital	228.384,21
Total	53.368.821,17

PREFEITURA MUNICIPAL DE MINADOR DO NEGRÃO - AL
CNPJ/MF Nº 12.237.038/0001-61 | AV. BELARMINO VIEIRA BARROS
Nº 32 | CENTRO | MINADOR DO NEGRÃO - ALAGOAS
FONE: 82 3427-1241 • 82 99331-0668



PREFEITURA MUNICIPAL DE MINADOR DO NEGRÃO

Art. 3º - A Despesa será realizada através das Unidades Orçamentárias, consolidadas por Órgãos em Geral, na forma da Legislação em vigor, de acordo com o seguinte desdobramento:

I — Despesas Correntes	36.186.636,60
Pessoal e Encargos Sociais	19.255.794,24
Juros e Encargos da Dívida	22.048,00
Outras Despesas Correntes	16.908.794,36
II — Despesas de Capital	16.047.047,26
Investimentos	15.076.722,49
Amortização/Refinanciamento da Dívida	970.324,77
Reserva de Contingência	1.135.137,31
Total das Despesas	53.368.821,17

III - Despesas Por Unidade Orçamentária

Câmara Municipal	1.118.337,89
Gabinete do Prefeito	645.559,94
Procuradoria Geral do Município	98.229,58
Secretaria Municipal de Administração	2.585.165,89
Secretaria Municipal de Finanças	1.468.124,52
Sec. Munic. de Esportes	1.135.011,71
Secretaria Municipal de Saúde	3.371.410,38
Fundo Municipal de Saúde	6.535.991,19
Sec. Munic. de Assistência Social e Combate a Fome	2.819.330,55
Fundo Municipal de Assistência Social	1.637.111,41
Fundo Municipal do Direito da Criança e do Adolescente	145.646,88
Fundo Municipal da Hab. e Int. Sociais – FMHIS	1.218.600,68
Secretaria Municipal de Educação	4.746.372,71
Transferências de Recursos Oriundos do FNDE	1.578.214,25
Fundo de Manutenção da Educação – FUNDEB	8.458.524,49
Secretaria Municipal de Transporte	320.006,88
Secretaria Municipal de Infra Estrutura	6.067.791,13
Sec. Municipal de Agricultura	4.081.621,65
Proteção e Defesa Civil – COMPDEC	428.989,04
Instituto de Previdência e Assistência Municipal – IPAM	3.323.454,89
Secretaria Municipal de Cultura	457.188,20
Reserva de Contingência	1.135.137,31
Total	53.368.821,17

Art. 4º - Fica o Poder Executivo Autorizado a efetuar operações de créditos até o limite de 25%

PREFEITURA MUNICIPAL DE MINADOR DO NEGRÃO - AL
 CNPJ/MF Nº 12.237.038/0001-61 | AV. BELARMINO VIEIRA BARROS
 Nº32 | CENTRO | MINADOR DO NEGRÃO - ALAGOAS
 FONE: 82 3427-1241 - 82 99331-0668




PREFEITURA MUNICIPAL DE MINADOR DO NEGRÃO

(Vinte e Cinco por cento) sobre o valor da receita fixada.

Art. 5º - Fica o Poder Executivo autorizado a abrir Crédito até o limite de 20% (Vinte Por Cento) sobre o valor fixado no orçamento Programado para o exercício financeiro de 2021, conforme artigo 42 e 43 da Lei Federal 4.320/64.

Art. 6º - Esta Lei entra em vigor a partir do dia, 01 de janeiro de 2021, revogando as disposições em contrário.

Gabinete da Presidência da Câmara Municipal de Minador do Negrão, em 14 de janeiro de 2021.


JOSIAS SOARES DA SILVA
Prefeito Constitucional de Minador do Negrão

PREFEITURA MUNICIPAL DE MINADOR DO NEGRÃO - AL
CNPJ/MF Nº 12.237.038/0001-61 | AV. BELARMINO VIEIRA BARROS
Nº32 | CENTRO | MINADOR DO NEGRÃO - ALAGOAS
FONE: 82 3427-1241 - 82 99331-0668



Lei n.º 463, de 15 de abril de 2021.

O PREFEITO SANCIONA O PROJETO DE LEI N.º 001/2021 – Dispõe sobre abertura de Crédito Adicional Especial, que inclui ao Orçamento vigente, dotações ao Fundo de Manutenção e Desenvolvimento da Educação Básica e Valorização dos Profissionais da Educação (FUNDEB), altera o Artigo 5º da Lei n.º 459/2021, e dá outras providências.

O PREFEITO DO MUNICÍPIO DE MINADOR DO NEGRÃO, ESTADO DE ALAGOAS, no uso das suas atribuições que lhe são conferidas pela Lei Orgânica Municipal, faz saber que a Câmara Municipal aprovou e ele sanciona a seguinte Lei:

Lei n.º 463, de 15 de abril de 2021.

Art. 1º. Fica autorizado o Poder Executivo a abrir no Orçamento vigente, um Crédito Adicional Especial no valor de R\$ 8.458.524,49 (Oito Milhões, Quatrocentos e Cinquenta e Oito Mil, Quinhentos e Vinte e Quatro Reais e Quarenta e Nove Centavos), criando as seguintes funcionais programáticas através das dotações orçamentárias:

Secretaria: 08 – Secretaria Municipal de Educação

Unidade: 0017 – Fundo Municipal da Educação Básica - FUNDEB

Projeto/Atividade: 12.361.0007.4035 – Pagamento aos Profissionais do Ensino Fundamental - 70%

Elementos de Despesa:

3.3.1.9.0.04.00 – Contratação por tempo determinado	-	R\$
200.000,00		
3.3.1.9.0.11.00 – Vencimentos e Vantagens Fixas – P. Civil	-	R\$
3.875.000,00		
3.3.1.9.0.13.00 – Obrigações Patronais	-	R\$
100.000,00		



3.3.1.9.1.13.00 – Obrigações Patronais-Oper. Intra-Orçam. - R\$
670.000,00
Fonte de Recursos: 0030.00.000 - Fundeb
TOTAL - R\$ 4.845.000,00

Projeto/Atividade: 12.361.0007.4036 – Manutenção das Ações do Ensino Fundamental - 30%

Elementos de Despesa:

3.3.1.9.0.04.00 – Contratação por tempo determinado - R\$
50.000,00
3.3.1.9.0.11.00 – Vencimentos e Vantagens Fixas – P. Civil - R\$
700.000,00
3.3.1.9.0.13.00 – Obrigações Patronais - R\$
15.000,00
3.3.1.9.1.13.00 – Obrigações Patronais-Oper. Intra-Orçam. - R\$
70.000,00
3.3.3.9.0.09.00 – Salário Família - R\$
5.000,00
3.3.3.9.0.14.00 – Diárias - R\$
1.000,00
3.3.3.9.0.30.00 – Material de Consumo - R\$
30.000,00
3.3.3.9.0.33.00 – Passagens e Desp. com Locomoção - R\$
5.000,00
3.3.3.9.0.36.00 – Outros Serviços de Terceiros-P. Física - R\$
5.000,00
3.3.3.9.0.39.00 – Outros Serviços de Terceiros-P. Jurídica - R\$ 100.000,00
3.3.3.9.0.40.00 – Serv. Tecnologia da Informação - R\$
10.000,00
3.3.3.9.0.93.00 – Indenizações e Restituições - R\$
5.000,00
3.4.4.9.0.52.00 – Equipamentos e Material Permanente - R\$
120.000,00

Fonte de Recursos: 0030.00.000 – Fundeb
TOTAL - R\$ 1.116.000,00



Projeto/Atividade: 12.365.0007.4037 – Pagamento aos Profissionais do Ensino Infantil - 70%

Elementos de Despesa:

3.3.1.9.0.04.00 – Contratação por tempo determinado	-	R\$
100.000,00		
3.3.1.9.0.11.00 – Vencimentos e Vantagens Fixas – P. Civil	-	R\$
500.000,00		
3.3.1.9.0.13.00 – Obrigações Patronais	-	R\$
30.000,00		
3.3.1.9.1.13.00 – Obrigações Patronais-Oper. Intra-Orçam.	-	R\$
180.000,00		

Fonte de Recursos: 0030.00.000 - Fundeb

TOTAL - R\$ 810.000,00

Projeto/Atividade: 12.365.0007.4038 – Manutenção das Ações do Ensino Infantil - 30%

Elementos de Despesa:

3.3.1.9.0.04.00 – Contratação por tempo determinado	-	R\$
15.000,00		
3.3.1.9.0.11.00 – Vencimentos e Vantagens Fixas – P. Civil	-	R\$
80.000,00		
3.3.1.9.0.13.00 – Obrigações Patronais	-	R\$
3.000,00		
3.3.1.9.1.13.00 – Obrigações Patronais-Oper. Intra-Orçam.	-	R\$
20.000,00		
3.3.3.9.0.09.00 – Salário Família	-	R\$
3.000,00		
3.3.3.9.0.30.00 – Material de Consumo	-	R\$
10.000,00		
3.3.3.9.0.36.00 – Outros Serviços de Terceiros-P. Física	-	R\$
5.000,00		
3.3.3.9.0.40.00 – Serv. Tecnologia da Informação	-	R\$
5.000,00		
3.3.3.9.0.39.00 – Outros Serviços de Terceiros-P. Jurídica.	R\$	30.000,00
3.4.4.9.0.52.00 – Equipamentos e Material Permanente	-	R\$
50.000,00		

Fonte de Recursos: 0030.00.000 – Fundeb



TOTAL - R\$ 221.000,00

Projeto/Atividade: 12.366.0007.4039 – Pagamento aos Profissionais do EJA - 70%

Elementos de Despesa:

3.3.1.9.0.04.00 – Contratação por tempo determinado	-	R\$	
150.000,00			
3.3.1.9.0.11.00 – Vencimentos e Vantagens Fixas – P. Civil	-	R\$	
100.000,00			
3.3.1.9.0.13.00 – Obrigações Patronais	-	R\$	
25.000,00			
3.3.1.9.1.13.00 – Obrigações Patronais-Oper. Intra-Orçam.	-	R\$	
20.000,00			

Fonte de Recursos: 0030.00.000 - Fundeb

TOTAL - R\$ 295.000,00

Projeto/Atividade: 12.366.0007.4040 – Manutenção das Ações do EJA - 30%

Elementos de Despesa:

3.3.1.9.0.04.00 – Contratação por tempo determinado	-	R\$	
20.000,00			
3.3.1.9.0.11.00 – Vencimentos e Vantagens Fixas – P. Civil	-	R\$	
20.000,00			
3.3.1.9.0.13.00 – Obrigações Patronais	-	R\$	
5.000,00			
3.3.1.9.1.13.00 – Obrigações Patronais-Oper. Intra-Orçam.	-	R\$	
5.000,00			
3.3.3.9.0.09.00 – Salário Família	-	R\$	
500,00			
3.3.3.9.0.30.00 – Material de Consumo	-	R\$	
10.000,00			
3.3.3.9.0.36.00 – Outros Serviços de Terceiros-P. Física	-	R\$	
5.000,00			
3.3.3.9.0.39.00 – Outros Serviços de Terceiros-P. Jurídica	-	R\$	5.000,00
3.4.4.9.0.52.00 – Equipamentos e Material Permanente	-	R\$	
10.000,00			

Fonte de Recursos: 0030.00.000 – Fundeb

TOTAL - R\$ 80.500,00



Projeto/Atividade: 12.361.0007.3025 – Construção/Reforma/Ampliação de Unidades Escolares, Creches e Quadras Poliesportivas

Elemento de Despesa:

3.4.4.9.0.51.00 – Obras e Instalações - R\$
1.091.024,49

Fonte de Recursos: 0030.00.000 - Fundeb

TOTAL - R\$ 1.091.024,49

Art. 2º. Os recursos para dar cobertura a este Crédito Adicional Especial dar-se-á da seguinte forma:

I – Pela anulação das seguintes dotações:

Secretaria: 08 – Secretaria Municipal de Educação

Unidade: 0017 – Fundo Municipal da Educação Básica - FUNDEB

Projeto/Atividade: 12.361.0007.4027 – Manutenção do Fundo de Desenvolvimento do Ensino Fundamental – FUNDEB 40%

Elementos de Despesa:

3.3.1.9.0.09.00 – Salário Família	-	R\$
22.048,00		
3.3.1.9.0.11.00 – Vencimentos e Vantagens Fixas – P. Civil -	R\$	1.650.292,80
3.3.1.9.0.13.00 – Obrigações Patronais	-	R\$
16.536,00		
3.3.1.9.1.13.00 – Obrigações Patronais – Oper. Intra-Orçam.	-	R\$
286.624,00		
3.3.3.9.0.04.00 – Contratação por Tempo Determinado	-	R\$
110.240,00		
3.3.3.9.0.14.00 – Diárias	-	R\$
11.575,20		
3.3.3.9.0.30.00 – Material de Consumo	-	R\$
209.456,00		
3.3.3.9.0.33.00 – Passagens e Desp. com Locomoção	-	R\$
22.048,00		
3.3.3.9.0.36.00 – Outros Serviços de Terceiros-P. Física	-	R\$
165.360,00		
3.3.3.9.0.39.00 – Outros Serviços de Terceiros-P. Jurídica	-	R\$ 551.200,00



3.3.3.9.0.92.00 – Despesas de Exercícios Anteriores	-	R\$
22.048,00		
3.3.3.9.0.93.00 – Indenizações e Restituições	-	R\$
5.512,00		
3.4.4.9.0.51.00 – Obras e Instalações	-	R\$
55.120,00		
3.4.4.9.0.52.00 – Equipamentos e Material Permanente	-	R\$
113.704,84		

Fonte de Recursos: 0030.00.000 - Fundeb

TOTAL - R\$ 3.241.764,84

Projeto/Atividade: 12.361.0007.4028 – Manutenção do Fundo de Desenvolvimento do Ensino Fundamental – FUNDEB 60%

Elementos de Despesa:

3.3.1.9.0.04.00 – Contratação por Tempo Determinado	-	R\$
176.384,00		
3.3.1.9.0.09.00 – Salário Família	-	R\$
22.048,00		
3.3.1.9.0.11.00 – Vencimentos e Vantagens Fixas – P. Civil -	R\$	3.281.733,46
3.3.1.9.0.13.00 – Obrigações Patronais	-	R\$
11.024,00		
3.3.1.9.0.92.00 – Despesas de Exercícios Anteriores	-	R\$
16.536,00		
3.3.1.9.1.13.00 – Obrigações Patronais – Oper. Intra-Orçam.	-	R\$
480.140,40		

Fonte de Recursos: 0030.00.000 - Fundeb

TOTAL - R\$ 3.987.865,86

Projeto/Atividade: 12.365.0007.4029 – Manutenção do Fundo de Desenvolvimento do Ensino Infantil – FUNDEB 60%

Elementos de Despesa:

3.3.1.9.0.04.00 – Contratação por Tempo Determinado	-	R\$
143.025,38		
3.3.1.9.0.09.00 – Salário Família	-	R\$
5.512,00		
3.3.1.9.0.11.00 – Vencimentos e Vantagens Fixas – P. Civil -	R\$	428.833,60
3.3.1.9.1.13.00 – Obrigações Patronais – Oper. Intra-Orçam.	-	R\$
55.120,00		

Fonte de Recursos: 0030.00.000 - Fundeb



TOTAL - R\$ 632.490,98

Projeto/Atividade: 12.365.0007.4030 – Manutenção do Fundo de Desenvolvimento do Ensino Infantil – FUNDEB 40%

Elementos de Despesa:

3.3.1.9.0.04.00 – Contratação por Tempo Determinado	-	R\$	
17.638,40			
3.3.1.9.0.09.00 – Salário Família	-	R\$	
3.307,20			
3.3.1.9.0.11.00 – Vencimentos e Vantagens Fixas – P. Civil -	R\$	148.824,00	
3.3.1.9.1.13.00 – Obrigações Patronais – Oper. Intra-Orçam.	-	R\$	
22.048,00			
3.3.3.9.0.30.00 – Material de Consumo	-	R\$	
16.536,00			
3.3.3.9.0.36.00 – Outros Serviços de Terceiros-P. Física	-	R\$	
31.798,73			
3.3.3.9.0.39.00 – Outros Serviços de Terceiros-P. Jurídica -	R\$	11.871,75	

Fonte de Recursos: 0030.00.000 - Fundeb

TOTAL - R\$ 252.024,08

Projeto/Atividade: 12.366.0007.4031 – Manutenção do Fundo de Desenvolvimento da Educação de Jovens e Adultos – FUNDEB 40%

Elementos de Despesa:

3.3.1.9.0.04.00 – Contratação por Tempo Determinado	-	R\$	
10.928,09			
3.3.1.9.0.09.00 – Salário Família	-	R\$	
2.204,80			
3.3.1.9.0.11.00 – Vencimentos e Vantagens Fixas – P. Civil -	R\$	60.632,00	
3.3.1.9.1.13.00 – Obrigações Patronais – Oper. Intra-Orçam.	-	R\$	
11.024,00			
3.3.3.9.0.30.00 – Material de Consumo	-	R\$	
16.536,00			
3.3.3.9.0.36.00 – Outros Serviços de Terceiros-P. Física	-	R\$	
24.445,72			

Fonte de Recursos: 0030.00.000 - Fundeb

TOTAL - R\$ 125.770,61

Projeto/Atividade: 12.366.0007.4032 – Manutenção do Fundo de Desenvolvimento da Educação de Jovens e Adultos – FUNDEB 60%

Elementos de Despesa:



3.3.1.9.0.04.00 – Contratação por Tempo Determinado	-	R\$
133.225,04		
3.3.1.9.0.09.00 – Salário Família	-	R\$
3.307,20		
3.3.1.9.0.11.00 – Vencimentos e Vantagens Fixas – P. Civil -	R\$	55.120,00
3.3.1.9.1.13.00 – Obrigações Patronais – Oper. Intra-Orçam.	-	R\$
26.955,88		

Fonte de Recursos: 0030.00.000 - Fundeb

TOTAL - R\$ 218.608,12

Art. 3º. A Lei n.º 459/2021 passa a vigorar com as seguintes alterações:

“ Art. 5º –

I – Abrir créditos adicionais suplementares às dotações do orçamento para o exercício de 2021, utilizando o superávit financeiro no limite do valor apurado por fonte no exercício anterior.

II – Abrir créditos adicionais suplementares às dotações do orçamento para o exercício de 2021, utilizando o excesso de arrecadação até o limite apurado por fonte de recursos do exercício;

III – Incluir novos elementos de despesa ao orçamento, conforme a necessidade, para atendimento ao MCASP do Governo Federal;

Parágrafo Único – As movimentações efetuadas através das autorizações dos incisos I e II, não oneram o percentual determinado no Art. 5º ”.

Art. 4º. Os valores referidos nas dotações criadas no Art. 1º, poderão ser acrescidos ou anulados a qualquer momento, no montante necessário, bem como incluídos novos elementos de despesa, conforme ocasião gerada sendo sua cobertura obtida na forma do Art. 43, da Lei 4.320 de 17 de março de 1964.

Art. 5º. Ficam as referidas funcionais programáticas criadas pelas dotações orçamentárias a que se refere o Art. 1º, autorizado a serem incluídas no PPA 2018-2021 e na LDO 2021.

Art. 6º. Esta Lei entrará em vigor na data de sua publicação e seus efeitos retroativos a 1º de janeiro de 2021 para atendimento da Lei Federal n.º 14.113/2020, revogando-se todas as disposições em contrário.




JOSIAS SOARES DA SILVA
Prefeito do Município de Minador do Negrão

ESTADO DE ALAGOAS
PREFEITURA MUNICIPAL DE MINADOR DO NEGRÃO

EXERCÍCIO FINANCEIRO		2021
TOTAL ORÇAMENTÁRIO		53.368.821,17
Autorização	20%	10.673.764,23
Suplementar		10.611.076,51
Especial		7.866.497,46
Anulação		18.477.573,97
Excesso de Arrecadação		408.378,27
Superavit Financeiro		92.322,41

QUADRO DEMONSTRATIVO DOS CREDITOS ADICIONAIS SUPLEMENTARES E ESPECIAIS

LEI N.º		DECRETO N.º				DATA		CREDITOS ADICIONAIS			ANULAÇÃO			
								SUPLEMENTAR	ESPECIAL	TOTAL	ANULADO	EXCESSO DE ARRECADAÇÃO	SUPERAVIT FINANCEIRO	TOTAL
SUPLEMENTAR	CR ESPECIAL	SUPLEMENTAR	CR ESPECIAL											
459/2021		001	2021			01.01.	2020	22.900,00	0,00	22.900,00	22.900,00	0,00	0,00	22.900,00
459/2021		002	2021			01.02.	2020	72.114,35	0,00	72.114,35	72.114,35	0,00	0,00	72.114,35
459/2021		003	2021			01.03.	2020	209.387,95	0,00	209.387,95	209.387,95	0,00	0,00	209.387,95
459/2021	463/2021	004	2021	04	2021	01.04.	2020	347.162,81	7.130.448,44	7.477.611,25	7.477.611,25	0,00	0,00	7.477.611,25
459/2021		005	2021	05	2021	01.05.	2020	445.591,05	30.000,00	475.591,05	475.591,05	0,00	0,00	475.591,05
459/2021		006	2021	06	2021	01.06.	2020	1.038.608,27	37.000,00	1.075.608,27	1.075.608,27	0,00	0,00	1.075.608,27
459/2021		007	2021	07	2021	01.07.	2020	1.092.211,59	45.930,00	1.138.141,59	938.141,59	200.000,00	0,00	1.138.141,59
459/2021		008	2021	08	2021	01.08.	2020	1.525.933,12	117.501,95	1.643.435,07	1.551.711,52	0,00	91.723,55	1.643.435,07
459/2021		009	2021	09	2021	01.09.	2020	1.168.610,65	99.000,00	1.267.610,65	1.205.408,83	62.201,82	0,00	1.267.610,65
459/2021		010	2021	10	2021	01.10.	2020	1.308.617,51	108.200,00	1.416.817,51	1.406.424,01	10.393,50	0,00	1.416.817,51
459/2021		011	2021	11	2021	01.11.	2020	1.365.548,66	123.318,00	1.488.866,66	1.391.861,45	97.005,21	0,00	1.488.866,66
459/2021		012	2021	12	2021	01.12.	2020	2.014.390,55	175.099,07	2.189.489,62	2.150.113,02	38.777,74	598,86	2.189.489,62
TOTALS								10.611.076,51	7.866.497,46	18.477.573,97	18.477.573,97	408.378,27	92.322,41	18.477.573,97

Minador do Negrão/AL , 31 de dezembro de 2021.

JOSIAS SOARES DA SILVA
Prefeito
757.672.874-49

FLÁVIO JOSÉ BARBOSA DA SILVA JÚNIOR
Controlador
046.558.664-38

MÁRCIO ANTÔNIO DE ARAÚJO SANTOS
CRC AL-007091/O-9
Contador

Assinado Digitalmente pelo sistema e-TCE - **JOSIAS SOARES DA SILVA:75767287449 - 30/04/2022 13:17:03**



ANEXO I – ITEM 24
Resolução Normativa nº 001/2016

DECLARAÇÃO

DECLARAMOS, perante o Tribunal de Contas do Estado de Alagoas, em cumprimento ao disposto no Item 24 do Anexo I, da Resolução Normativa nº 01/2016 – TCE/AL, que no decorrer do ano de 2021, não houve transposições, remanejamentos e transferências de recursos.

Por ser a expressão da verdade, assino a presente.

Minador do Negrão – AL, 30 de abril de 2022.

Josias Soares da Silva
Prefeito



Avenida Belarmino Vieira, nº 32
Centro - CEP.: 57.615-000
CNPJ: 12.237.038/0001-61



(82) 9 8174.2111



Prefeituramdn@gmail.com





RESOLUÇÃO NORMATIVA Nº 001/2016 DO TCEAL.

ANEXO I - ITEM 25

Relatório Simplificado de Desempenho de Arrecadação Tributária Municipal

Trata-se de relatório simplificado de desempenho e resultados da arrecadação municipal de tributos anual (exercício 2021), discriminado por tributo e segregado pelo que foi arrecadado, bem como indicando providencias a fiscalização das receitas e formas de combate à sonegação.

Inicialmente, cumpre esclarecer que não houve transição governamental adequada com a assunção da novel e presente gestão, de maneira que não foram disponibilizadas as bases de dados referente aos contribuintes municipais, tampouco quaisquer informações referentes aos tributos municipais e arrecadação.

Noutro giro, não há como não mencionar as dificuldades enfrentadas mundialmente decorrentes da pandemia do COVID-19, que dificultaram uma atuação mais eficiente do setor de arrecadação.

De forma que, como medida de controle de arrecadação e combate a sonegação foi implantada a utilização do sistema de tributos com utilização de softwares, bem como realização de cadastramento de dados anteriormente defasados, permitindo assim maior celeridade, registro e acompanhamento dos lançamentos e arrecadação fiscal.

Com base nestas ações foi possível realizar a arrecadação municipal anual, que foram contabilizadas através das informações dos sistemas municipais, a seguir relacionadas:

TAXAS DIVERSAS -----	R\$ 39.650,29
I.T.B.I. -----	R\$ 16.234,26
I.S.S.Q.N. -----	R\$ 44.662,45
I.P.T.U. -----	R\$ 22.999,43
IRRF -----	R\$ 243.504,77
TOTAL -----	R\$ 367.051,20

O Município está realizando estudos para atualização da legislação municipal, com implantação de nota fiscal eletrônica, como também, busca ações para realização de um melhor cadastramento de contribuintes, imóveis e serviços.



Nesta linha, a integridade da base de contribuinte cadastrados, ou seja, o registro de contribuintes e manutenção de uma base de dados completa e precisa, é peça fundamental para uma administração tributária eficiente e combativa a sonegação, permitindo o lavramento de autos de infração e intimação, declaração de débitos tributários ou resumo de débitos tributários em aberto, e inscrição na dívida ativa municipal.

Por fim, a reestruturação do setor de tributos municipal é paulatina, o qual necessita de ações de planejamento em todos os âmbitos, desde a reestruturação física, como qualificação dos recursos humanos e modernização dos procedimentos, cujos os efeitos são a longo médio e longo prazo.

Minador do Negão/AL, 26 de abril de 2022.

Larissa Nascimento Fonseca
Secretária Municipal de Finanças



Prefeitura de
**Minador
Do Negrão**
GOVERNO DA RECONSTRUÇÃO

**PARECER ANUAL DO CONTROLE INTERNO
EXERCÍCIO DE 2021**

**SECRETARIA MUNICIPAL DE ADMINISTRAÇÃO
Minador do Negrão, Alagoas.**


Avenida Belarmino Vieira, nº 32
Centro - CEP: 57.615-000


(82) 9 8174.2111


Prefeituramdn@gmail.com

1

1

DADOS DO CONTROLADOR GERAL DO MUNICÍPIO

No que diz respeito ao atual subscritor e Controlador Geral do Município, trazemos as seguintes informações:

CONTROLADOR

Nome: Flávio José Barbosa da Silva Júnior

CPF nº 046.558.664-38

RG nº: 1.975841 SSP/AL

Endereço: Avenida Belarmino Vieira, nº: 32, Centro – Minador do Negrão/AL,

CEP: 57615-000

Período de responsabilidade (data de início): 11/10/2021

Servidor ocupante de cargo efetivo: sim () não (X)

Nome do cargo: Controlador Geral do Município

Ato de nomeação: Portaria nº: 246/GP de 13 de outubro de 2021

Data de nomeação: 23/10/2021

DA ELABORAÇÃO DO RELATÓRIO

As informações, gráficos e tabelas referentes às atividades, resultados e indicadores apresentados no presente Relatório foram baseadas em documentos elaborados pelos titulares dos respectivos setores e pastas, avaliados pela Controladoria e consolidados pela Controladoria Geral e Equipe Técnica.

INTRODUÇÃO

A Prefeitura Municipal de Minador do Negrão é pessoa jurídica de direito público interno, inscrita no CNPJ nº: 12.237.038/0001-61 e tem sua sede na Rua Belarmino Vieira Barros, 32, Centro, Alagoas.

A estrutura organizacional da Prefeitura Municipal fora definida pela Lei Orgânica, de modo que possui autonomia, nos que se refere ao desempenho de seus serviços, gestão dos seus recursos, regime de trabalho e relações empregatícias.

O município tem sua constituição, sede e foro devidamente regulamentados e inseridos na Lei Orgânica Municipal.

Assim, o município objetiva, na sua área territorial e de competência, o seu desenvolvimento com a construção de uma comunidade livre, justa e solidária, fundamentada na autonomia, na cidadania, na dignidade de pessoa humana, nos valores sociais do trabalho, na livre iniciativa e no pluralismo político, exercendo o seu Poder por decisão dos Munícipes, pelos seus representantes eleitos ou diretamente, nos termos desta Lei Orgânica, da Constituição Estadual e da Constituição Federal.

Com relação à Controladoria Geral do Município, ressaltamos que esta atuou ao longo do exercício de 2021 com foco principal no aprimoramento do Sistema de Controle Interno, alinhada ao seu Planejamento Estratégico. Foram implementadas, para isso, diversas ações em suas áreas de atuação, visando concorrer para o desenvolvimento das políticas demandadas pela administração deste Município.

Ainda no que diz respeito à Controladoria, ressaltamos que esta unidade de controle desenvolve suas atividades, no uso das atribuições legais, em especial ao disposto nos artigos 31, 70, 74 e 75 da Constituição Federal, art. 59 da Lei Complementar nº 101/2000, bem como em conformidade com os preceitos legais previstos na Lei nº 4.320/64 e demais normas que regulamentam o sistema de controle interno.

A atuação da Controladoria Geral do Município também está alinhada com os mandamentos legais inseridos nas Instruções Normativas deste Tribunal de contas do Estado de Alagoas, no que se refere ao controle prévio e concomitante dos atos de gestão, no intuito de orientar o Administrador Público.

OBJETIVO

O principal objetivo a que pretendemos alcançar diz respeito aos procedimentos essenciais e necessários ao direcionamento das ações da unidade do controle, bem como para formalização de prestação de contas finais para apresentação ao Tribunal de Contas do Estado de Alagoas.

Para tanto serão relatadas as ações iniciadas e integradas pela Controladoria Geral do Município com relação aos procedimentos administrativos mais comuns no serviço público municipal, que envolvem toda a estrutura organizacional do Poder Executivo do município de Minador do Negrão.

Assim, a obediência aos procedimentos normativos tem a finalidade de evitar erros primários e, quando detectados, as medidas indicativas de correção serão adotadas no que diz respeito às possíveis correções com a indicação das medidas a serem providenciadas para sanar as inconsistências.

A missão da Controladoria é promover o controle interno na Prefeitura Municipal de Minador do Negrão, para a efetividade da gestão municipal.

Temos como visão, nos consolidarmos como referência na aplicação de técnicas modernas e inovadoras de controle interno e de prevenção à corrupção, para efetividade da gestão municipal.

Estamos permanentemente comprometidos com os ideais do Controle Interno e com o nosso trabalho. Somos todos responsáveis pela formação e divulgação de uma

imagem positiva da Controladoria Geral do Município, valorizando o comportamento ético, mantendo o sigilo das informações colhidas, tratando as pessoas com educação.

Acreditamos na importância do trabalho em equipe, de forma integrada e colaborativa, na parceria, na participação, na comunicação e na valorização de um bom ambiente de trabalho, proporcionando e propiciando um ambiente de geração de novas ideias e tendências, implementando práticas extraordinárias na administração pública municipal.

Portanto, este trabalho se insere no conjunto de ações de natureza pedagógica que os Tribunais de Contas dos Estados desenvolvem para orientar os Administradores quanto aos procedimentos a adotarem para melhor gerir os recursos públicos com eficiência, eficácia e economicidade.

DA ESTRUTURAÇÃO DA CONTROLADORIA GERAL DO MUNICÍPIO

Como dito, a competência institucional da Controladoria está inserida na Lei Orgânica Municipal, e, dentre as mais importantes, estão: comprovar a legalidade e avaliar os resultados quanto à eficácia e à eficiência da gestão orçamentária, financeira e patrimonial nos órgãos e entidades da administração municipal, e da aplicação de recursos públicos por entidades de direito privado; avaliar o cumprimento das metas previstas no plano plurianual e a execução dos programas de governo e dos orçamentos do Município; examinar as demonstrações contábeis, orçamentárias e financeiras de órgãos e entidades da administração direta, indireta e fundacional; examinar as prestações de contas dos agentes da administração direta, indireta e fundacional responsáveis por bens e valores pertencentes ou confiados à Fazenda Municipal; avaliar a execução dos serviços de qualquer natureza mantidos pela administração direta, indireta e fundacional; observar o fiel cumprimento das leis e outros atos normativos, inclusive os oriundos do próprio Governo Municipal, pelos órgãos e entidades da administração direta, indireta e fundacional; avaliar o cumprimento dos contratos, convênios, acordos e ajustes de qualquer natureza; controlar

os custos e preços dos serviços de qualquer natureza mantidos pela administração direta, indireta e fundacional; e apoiar o controle externo no exercício de sua missão institucional.

Nossa atuação abrange toda a Administração Pública Municipal, desde as secretarias municipais como, também, os fundos e autarquias.

Apesar de todas as dificuldades, a Administração Pública vem melhorando, no que diz respeito à estruturação da Controladoria Geral do Município, tanto no aspecto físico quanto no aspecto de recursos humanos, bem como no aspecto operacional, priorizando a guarda e armazenamento de documentos e padronização de procedimentos.

DO DESENVOLVIMENTO DAS ATIVIDADES

A Controladoria Geral do Município de Minador do Negro exerce a aplicação dos recursos públicos de todos os órgãos municipais, emitindo pareceres sobre a regularidade e conformidade de realização das despesas, além de relatórios de auditoria e orientações técnicas através de instruções normativas, recomendações, memorandos e despachos.

Nesse sentido, e, confirmando o que fora dito anteriormente, a Controladoria Geral do Município vem ampliando seu quadro pessoal para que possa desenvolver outras atividades de suprema importância.

O município investiu em capacitação de pessoal para operacionalizar o portal da transparência de maneira que todas as informações que envolvem, desde os procedimentos relativos aos processos licitatórios, folha de pagamento, receitas, despesas, orçamento público, obras, contratos e convênios, estão disponibilizados no site.

Por conseguinte, no que diz respeito à consecução dos objetivos estabelecidos na Lei nº 4.320/64, especialmente com relação ao capítulo II do Título IX, toda a contabilidade financeira e orçamentária fora escriturada, em conformidade com as normas

ali previstas e em observância aos princípios fundamentais da contabilidade e orçamento público.

Nesse sentido, temos que a despesa orçamentária se conteve nos limites dos créditos orçamentários, e, em momento algum, durante a execução, excedeu o montante previsto.

Os gastos efetuados, inclusive, guardam conformidade com a classificação da Lei nº 4.320/64 e as portarias ministeriais que regem a matéria, com a consequente e correta classificação econômica das despesas, nos termos do Anexo I da referida legislação.

Todas as notas de empenho e ordens de pagamento analisadas estão acompanhadas de documentação comprobatória hábil ao deferimento de todas as fases da despesa pública.

Analisamos a abertura de créditos adicionais no exercício, mas, que, precederam de autorização legal para a abertura bem como a existência dos resultados e recursos indicados para a sua cobertura, conforme prescrito no art.43 da Lei nº 4.320/64.

O mesmo se pretende para o exercício financeiro correspondente ao ano de 2022, com a adoção dos seguintes objetivos estratégicos:

- Obter recursos planejados para as atividades e projetos da CGM.
- Aprimorar a Infraestrutura Administrativa e Tecnológica para suporte às atividades de Controle.
- Aprimorar o processo de avaliação de desempenho individual, setorial e global.
- Desenvolver e reter Competências.
- Fortalecer a imagem.
- Instituir sistema de trabalho interno integrado.
- Aperfeiçoar a comunicação interna.
- Incrementar atividades de controle preventivo e ação orientadora.

- Aprimorar atuais serviços prestados introduzindo práticas. modernas e inovadoras de Controle Interno.
- Aprimorar os mecanismos de transparência pública e participação social.
- Aprimorar os mecanismos de Accountability dos Agentes Públicos Municipais.
- Contribuir para a melhoria da Gestão, do Desempenho e prevenção à Corrupção da Administração Pública Municipal.
- Continuar desenvolvendo ações que melhorem e permitam o acesso da população às informações e serviços da Administração Pública Municipal por meio da transparência.

DO RELATÓRIO CONCLUSIVO SOBRE AS CONTAS DO EXERCÍCIO DE 2021

Nos termos do art. 31 da Constituição Federal, a fiscalização do município será exercida pelo Poder Legislativo Municipal, mediante o controle interno e externo, e pelos sistemas de Controle Interno do Poder Executivo Municipal, na forma da lei, conjugado com o disposto no caput do art. 70 da Constituição Federal.

Por fim, a Instrução Normativa do TCE/AL nº 03/2011 estará sendo atendida na análise dos atos da Administração.

Nesse sentido, o presente relatório tem por objetivo abordar, de forma resumida, os aspectos relacionados à execução orçamentária, financeira, fiscal, operacional e patrimonial, do exercício financeiro de 2021 do Poder Executivo Municipal de Minador do Negro/AL, oferecendo elementos para melhor compreensão dos quadros e tabelas expostas.

GESTÃO ORÇAMENTÁRIA, FINANCEIRA E PATRIMONIAL

A Lei Municipal que aprovou o orçamento para o exercício que se examina, contemplou o orçamento Fiscal e da Seguridade Social na importância de R\$ 53.368.821,17 (cinquenta e três milhões, trezentos e sessenta e oito mil, oitocentos e vinte um reais e dezessete centavos), conforme abaixo:

Receitas		Despesas	
RECEITAS CORRENTES	40.224.044,86	DESPESAS CORRENTES	36.186.636,60
Impostos, Taxas e Contribuições de Melhori	954.107,33	PESSOAL E ENCARGOS SOCIAIS	19.255.794,24
Contribuições	2.969.623,08	JUROS E ENCARGOS DA DÍVIDA	22.048,00
Receita Patrimonial	123.733,38	OUTRAS DESPESAS CORRENTES	16.908.794,36
Receita Agropecuária	32.268,36		
Receita Industrial	39.543,09		
Receita de Serviços	137.601,56		
Transferências Correntes	34.664.718,70		
Outras Receitas Correntes	1.302.449,36		
RECEITAS CORRENTES INTRA-ORÇAMENTÁ	2.072.251,28		
Receitas de Contribuições Intra-Orçamentári	2.072.251,28		
Sub-Total	42.296.296,14	Sub-Total	36.186.636,60
Receitas		Despesas	
RECEITAS DE CAPITAL	13.589.426,50	DESPESAS DE CAPITAL	16.047.047,26
Operações de Crédito	57.095,50	INVESTIMENTOS	15.076.722,49
Alienação de Bens	228.542,95	AMORTIZAÇÃO/REFINANCIAMENTO DA DÍV	970.324,77
Amortização de Empréstimos	149.110,62		
Transferências de Capital	12.926.293,22		
Outras Receitas de Capital	228.384,21		
Sub-Total	13.589.426,50	Sub-Total	16.047.047,26
Resumo			
Receitas		Despesas	
Receitas Correntes	42.296.296,14	Despesas Correntes	36.186.636,60
Receitas de Capital	13.589.426,50	Despesas de Capital	16.047.047,26
Deduções da Receita	-2.516.901,47	Reserva de Contingência	1.135.137,31
Total	53.368.821,17	Total	53.368.821,17

A execução orçamentária fora realizada segundo os preceitos legais insertos na Lei nº 4.320/64, Lei nº 8.666/93 e Lei de Responsabilidade Fiscal, bem como as demais legislações que regem a matéria.

Note-se que, tomando como base o Balanço Orçamentário do exercício de 2021, é possível observarmos a capacidade de planejamento, uma vez que o mesmo demonstra as

receitas arrecadadas e as despesas fixas em confronto com as realizadas, fornecendo condições de verificação, de forma global, do desempenho do Poder Executivo em termo de receitas e o emprego dos recursos públicos, conforme anexo XII constante da Prestação Geral de Contas.

É possível observar, ainda, que o Poder Executivo manteve o equilíbrio de suas contas, o que comprova que, os critérios de planejamento empregados, foram satisfatórios, assegurando a manutenção, do equilíbrio das contas sem prejuízo da manutenção das atividades pertinentes e planejadas para o referido exercício, visando atender, plenamente, os preceitos do art. 1º, §1º da Lei de Responsabilidade Fiscal.

Nesse sentido, a síntese da receita estimada e Receita Realizada no exercício de 2021:

MÊS	ORÇADA	RECEITA ARRECADADA
Janeiro		R\$ 2.063.369,92
Fevereiro		R\$ 3.107.690,62
Março		R\$ 2.259.194,73
Abril		R\$ 2.291.773,32
Maio		R\$ 1.946.895,95
Junho		R\$ 2.171.411,16
Julho		R\$ 3.585.483,01
Agosto		R\$ 2.595.231,81
Setembro		R\$ 2.097.315,65
Outubro		R\$ 2.316.530,25
Novembro		R\$ 3.237.569,08
Dezembro		R\$ 4.659.844,34
TOTAL	R\$ 53.368.821,17	R\$ 32.332.309,84

No cenário de economia oscilante que interfere diretamente na geração de tributos que integram a receita municipal, é possível afirmar que a realização da receita em relação ao valor estimado, é eficiente.

Os créditos adicionais destinados à suplementação das dotações orçamentárias foram abertos em conformidade com o que prescreve o título V e seus artigos da Lei nº 4.320/64 e art. 167 da Constituição da República Federativa do Brasil respeitando o limite

autorizado na Lei Orçamentária Anual e Lei do Crédito Especial, atingindo o valor total de R\$ 18.477.573,97 (dezoito milhões, quatrocentos e setenta e setenta e mil, quinhentos e setenta e três reais e noventa e sete centavos). E as anulações se deram na mesma importância numérica, conforme assim distribuídos:

LEI N.º		DECRETO N.º				DATA		CREDITOS ADICIONAIS			ANULAÇÃO			
SUPLEMENTAR	CR ESPECIAL	SUPLEMENTAR	CR ESPECIAL					SUPLEMENTAR	ESPECIAL	TOTAL	ANULADO	EXCESSO DE ARRECADACÃO	SUPERAVIT FINANCEIRO	TOTAL
459/2021		001	2021			01.01.	2020	22.900,00	0,00	22.900,00	22.900,00	0,00	0,00	22.900,00
459/2021		002	2021			01.02.	2020	72.114,35	0,00	72.114,35	72.114,35	0,00	0,00	72.114,35
459/2021		003	2021			01.03.	2020	209.387,95	0,00	209.387,95	209.387,95	0,00	0,00	209.387,95
459/2021	463/2021	004	2021	04	2021	01.04.	2020	347.162,81	7.130.448,44	7.477.611,25	7.477.611,25	0,00	0,00	7.477.611,25
459/2021		005	2021	05	2021	01.05.	2020	445.591,05	30.000,00	475.591,05	475.591,05	0,00	0,00	475.591,05
459/2021		006	2021	06	2021	01.06.	2020	1.038.608,27	37.000,00	1.075.608,27	1.075.608,27	0,00	0,00	1.075.608,27
459/2021		007	2021	07	2021	01.07.	2020	1.092.211,59	45.930,00	1.138.141,59	938.141,59	200.000,00	0,00	1.138.141,59
459/2021		008	2021	08	2021	01.08.	2020	1.525.933,12	117.501,95	1.643.435,07	1.551.711,52	0,00	91.723,55	1.643.435,07
459/2021		009	2021	09	2021	01.09.	2020	1.168.610,65	99.000,00	1.267.610,65	1.205.408,83	62.201,82	0,00	1.267.610,65
459/2021		010	2021	10	2021	01.10.	2020	1.308.617,51	108.200,00	1.416.817,51	1.406.424,01	10.393,50	0,00	1.416.817,51
459/2021		011	2021	11	2021	01.11.	2020	1.365.548,66	123.318,00	1.488.866,66	1.391.861,45	97.005,21	0,00	1.488.866,66
459/2021		012	2021	12	2021	01.12.	2020	2.014.390,55	175.099,07	2.189.489,62	2.150.113,02	38.777,74	598,86	2.189.489,62
TOTAIS								10.611.076,51	7.866.497,46	18.477.573,97	18.477.573,97	408.378,27	92.322,41	18.477.573,97

DA GESTÃO FINANCEIRA

A programação financeira constituiu em planejar, mensalmente, o fluxo de entrada de recursos, e, como base, estabelecer o cronograma de desembolso e os valores a serem distribuídos através de cotas.

O balanço financeiro demonstra os ingressos e os dispêndios, incluindo as transferências recebidas e concedidas de natureza orçamentária e extra-orçamentária ocorrida no exercício anterior e os que se transferem para o exercício seguinte.

Em síntese, a execução financeira no exercício de 2021 se processou da seguinte forma:



MOVIMENTO DO ANO					
DÉBITO			CRÉDITO		
Saldo do Exercício Anterior		5.591.257,95	Despesa Orçamentária	27.402.534,44	
Receita Orçamentária		30.165.988,46	Despesas Correntes	25.554.414,98	
Receitas Correntes		30.165.988,46	Despesas de Capital	1.848.119,46	
Receitas de Capital		0,00	Reserva de Contigência	0,00	
Receita Intra-Orçamentária		2.558.645,23	Despesas Extra-Orçamentária	2.558.943,13	
Receitas Correntes		2.558.645,23	Transferência Contábil	6.203,67	
Receitas de Capital		0,00	Interferência Passiva	5.856.536,76	
Dedução da Receita		-3.217.504,59	Orçamentária	5.856.536,76	
Receita Extra-Orçamentária		2.825.180,74	Extra-Orçamentária	0,00	
Transferência Contábil		4.921,92			
Interferência Ativa		5.856.536,76	Saldo em Caixa	500,00	
Orçamentária		5.856.536,76	Saldo nos Banco	7.960.308,47	
Extra-Orçamentária		0,00			
Total:		43.785.026,47	Total:	43.785.026,47	
CRÉDITOS ADICIONAIS DESTE EXERCÍCIO			MOVIMENTAÇÃO BANCÁRIA		
	Aprovado	Aberto	Disponível	Débito	Crédito
Suplementares	53.368.821,17	10.611.076,51	42.757.744,66	Saldo Anterior	7.586.671,56
Especiais	0,00	7.866.497,46	0,00	Retirado no mês	R\$ 0,00
Sub Total	53.368.821,17	18.477.573,97	42.757.744,66	Depositado no mês	12.518.162,48
Extraordinários	0,00	0,00	0,00	Saldo nesta Data	R\$ 0,00
Total	53.368.821,17	18.477.573,97	42.757.744,66	Total	20.104.834,04

Portanto, durante o exercício financeiro, fora realizado, principalmente, o acompanhamento dos recursos recebidos e da despesa realizada, sendo constatado que as despesas foram realizadas não ocasionando frustração financeira no exercício correspondente.

- **DA OBSERVÂNCIA DOS LIMITES DE INSCRIÇÃO DE DESPESAS EM RESTOS A PAGAR**

Nos termos do art. 36 da Lei nº 4320/64, somente poderá ser inscrita em restos a pagar, a despesa empenhada, mas, não paga até 31 de dezembro do exercício financeiro.

Além disso, o art. 50, II, da Lei de Responsabilidade Fiscal, prevê que as despesas e a assunção de compromissos serão registradas segundo o regime de competência, de modo que, a referida disposição legal também se aplica ao conceito de restos a pagar.

A gestão pública municipal, não inscreveu restos a pagar sem a equivalente disponibilidade financeira, uma vez que o balancete de despesa emitido em 31 de dezembro de 2021 revelou que o total de restos a pagar (processados e não processados, respectivamente) para o exercício seguinte é de R\$ 907.927,44 (novecentos e sete mil, novecentos e vinte e sete reais e quarenta quatro centavos).

Nesse diapasão, não se há falar em situação de frustração financeira pelo não cumprimento da disposição do art. 36 da Lei nº 4.320/64.

- DOS LIMITES E CONDIÇÕES PARA REALIZAÇÃO DE DESPESAS TOTAIS COM PESSOAL**

O Controle Interno do Município atesta a legalidade dos gastos com pessoal no município, no período de janeiro de dezembro de 2021, uma vez a despesa se encontra dentro dos limites definidos no inciso III do art. 20 da Lei Complementar nº 101/2000.

O Montante da Receita Corrente Líquida para o exercício de 2021 foi de R\$ 26.124.756,19 (vinte e seis milhões, cento e vinte e quatro mil, setecentos e cinquenta e seis reais e dezenove centavos).

DTP e Apuração do Cumprimento do Limite Legal	DTP e Apuração do Cumprimento do Limite Legal	
	Valor	% sobre a RCL Ajustada
DTP e Apuração do Cumprimento do Limite Legal	-	-
RECEITA CORRENTE LIQUIDA - RCL (IV)	26.124.756,19	
(-) Transferências Obrigatórias da União relativas às Emendas Individuais (art. 166-A, §1º, da CF) (V)	704.464,22	
(-) Transferências Obrigatórias da União relativas às Emendas de Bancada (art. 166, § 16, da CF) (VI)	0,00	
= RECEITA CORRENTE LÍQUIDA AJUSTADA PARA CÁLCULO DOS LIMITES DA DESPESA COM PESSOAL (VII) = (IV - V - VI)	25.420.291,97	
DESPESA TOTAL COM PESSOAL - DTP (VIII) = (IIIa + IIIb)	14.238.272,73	56,01
LIMITE MÁXIMO (IX) (incisos I, II e III, art. 20 da LRF)	13.726.957,66	54,00
LIMITE PRUDENCIAL (X) = (0,95 x IX) (parágrafo único do art. 22 da LRF)	13.040.609,78	51,30
LIMITE DE ALERTA (XI) = (0,90 x IX) (inciso II do §1º do art. 59 da LRF)	12.354.261,89	48,60

Por conseguinte, a despesa com pessoal no âmbito do Poder Executivo, para o exercício de 2021, representam o valor total de R\$ 14.238.272,73 (quatorze milhões, duzentos e trinta e oito mil, duzentos e setenta e dois reais e setenta e três centavos).

O limite de gastos com pessoal, em relação à Receita Corrente Líquida, correspondente ao percentual de 56,01%.

Em todo o caso, demonstram-se, nos quadros acima, os gastos com pessoal realizados pelo município, evidenciando o cumprimento das normas legais quanto aos limites de gastos com pessoal, não ultrapassando o limite máximo.

- **DO CUMPRIMENTO DOS LIMITES E CONDIÇÕES PARA REALIZAÇÃO DE OPERAÇÕES DE CRÉDITO**

Não foram realizadas operações de crédito por antecipação de receita orçamentária para o exercício financeiro de 2021.

- **DA APLICAÇÃO DOS RECURSOS NA MANUTENÇÃO E DESENVOLVIMENTO DO ENSINO**

Conforme dispõe o art. 212 da Constituição da República, a União aplicará, anualmente, nunca menos de dezoito, e os Estados, o Distrito Federal e os Municípios vinte e cinco por cento, no mínimo, da receita resultante de impostos, compreendida a proveniente de transferências, na manutenção e desenvolvimento do ensino. O mesmo percentual é exigido na Lei Federal nº 11.494/07.

Foram aplicados, ainda, os recursos mínimos exigidos (70%) no montante de R\$ R\$ 4.858.098,63 (quatro milhões, oitocentos e cinquenta e oito mil, noventa e oito reais e sessenta e três centavos), correspondendo a **78,56 % do FUNDEB, destinados aos profissionais do magistério.**

- **DA APLICAÇÃO DOS RECURSOS EM AÇÕES E SERVIÇOS PÚBLICOS DE SAÚDE COM ESPECIFICAÇÃO DOS ÍNDICES ALCANÇADOS**

Da análise dos dados, é possível aferir da análise dos quadros contábeis, que o município aplicou, para o exercício financeiro de 2021, o montante de R\$ 3.535.212,68 (três milhões, quinhentos e trinta e cinco mil, duzentos e doze reais e sessenta e oito centavos),

correspondente ao percentual de 21,53%, **ATENDENDO ao que preceitua o art. 77, III dos Atos das Disposições Constitucionais Transitórias – ADCT.**

DA GESTÃO PATRIMONIAL

Os bens patrimoniais foram devidamente levantados e verificados, estando sob a guarda da referida entidade, estando devidamente incorporados, tal qual menciona o anexo XIV – Balanço Patrimonial da Prestação de Contas.

O Mapa de levantamento e Controle Patrimonial de bens móveis e imóveis, bem como dos Programas/Serviços vinculados, de acordo com informações colhidas no Departamento de Patrimônio do município, preenche os requisitos necessários, nos termos da Instrução Normativa nº 01/2016-TCE/AL.

DAS CONSIDERAÇÕES FINAIS

O Controle Interno, constitucionalmente, não está credenciado para fazer julgamentos, cabendo esta função ao Poder Legislativo e ao Poder Judiciário.

Mas se suas recomendações forem seguidas, certamente evitarão à condenação dos agentes públicos e dos servidores em geral, nessas instâncias. A sua existência não está condicionada à vontade do Administrador, mas o Seu funcionamento e aceitação têm que ser geral, pois sozinho não corrige, tem que haver vontade coletiva.

Portanto, recomendamos que as instruções normativas, intervenções, condicionantes e recomendações expedidas por esta unidade de controle, sejam apreciadas e seguidas “à risca” pelos atores que desenvolvem atividades no âmbito do Poder Público Municipal.

CONCLUSÃO

O processo de Prestação de Contas foi examinado pelo Controle Interno e verificou-se que o mesmo encontra-se devidamente instruído, com os elementos de que trata o anexo VI da Resolução Normativa no 001/2016 do Tribunal de Contas do Estado de Alagoas — TCE — AL e representa, de forma fidedigna, as informações e os documentos que deram origem às peças contidas no processo.

Procedeu-se o exame do Processo e Prestação de Contas levantado em 31 de dezembro de 2021 e pela documentação analisada, pelos procedimentos operacionais que acompanhamos e com base nos relatórios simplificados que recebemos do Setor de Contabilidade do Município, não constatamos falhas, irregularidades ou desperdícios na gestão dos recursos.

Com base nas informações e documentos apresentados pelos representantes da Prefeitura Municipal de Minador do Negrão, certifico que recebemos toda a documentação referente aos itens constantes no Anexo VI da Resolução Normativa no 001/2016 do TCE-AL bem como atesto a veracidade dos dados demonstrados na prestação de contas.

É o parecer.

Minador do Negrão, 29 de abril de 2022.

Flávio José Barbosa da Silva Júnior
Controlador Geral do Município



PORTARIA 238/GP/2021

O Excelentíssimo Senhor Prefeito do Município de Minador do Negro, Estado de Alagoas, no uso de suas atribuições legais que lhe são conferidas, em consonância com o inciso VI do art. 71 da Lei Orgânica Municipal, de 09 de setembro de 2009.

RESOLVE:

Art. 1º - NOMEAR (a) Sr. (a) FLAVIO JOSE BARBOSA DA SILVA JUNIOR, portador (a) do RG nº 19975841 SSP/AL e do CPF nº 046.558.664-38, ao cargo comissionado de CONTROLADOR INTERNO, lotado (a) no Gabinete do Prefeito, do município de Minador do Negro, Estado de Alagoas.

Art. 2º - Esta Portaria entra em vigor a partir da data de sua publicação, retroagindo seus efeitos a 11 de outubro de 2021.

Dê-se ciência, Publique-se, registre-se e cumpra-se.

Gabinete do Prefeito Municipal de Minador do Negro – AL, 11 de outubro de 2021.


JOSIAS SOARES DA SILVA
Prefeito Constitucional de Minador do Negro/AL



Avenida Belarmino Vieira, nº 32
Centro - CEP: 57.615-000



(82) 9 8174.2111



Prefeituramdn@gmail.com



O Excelentíssimo Senhor Prefeito do Município de Minador do Negrão, Estado de Alagoas, no uso de suas atribuições legais que lhe são conferidas, em consonância com o inciso VI do art. 71 da Lei Orgânica Municipal, de 09 de setembro de 2009.

RESOLVE:

Art. 1º - **EXONERAR** o (a) Sr. (a) DARLITON BARBOSA DA SILVA, portador (a) do RG nº 46750212 SSP/SP e do CPF nº 380.578.108-31 do cargo de CONTROLADOR INTERNO, com o Símbolo CC-01, lotador (a) no Gabinete do prefeito, do município de Minador do Negrão, Estado de Alagoas.

Art. 2º - Esta Portaria entra em vigor a partir da data de sua publicação.

Dê-se ciência, Publique-se, registre-se e cumpra-se.

Gabinete do Prefeito Municipal de Minador do Negrão – AL, 11 de outubro de 2021.


JOSIAS SOARES DA SILVA
Prefeito Constitucional de Minador do Negrão/AL



PREFEITURA MUNICIPAL DE MINADOR DO NEGRÃO

PORTARIA Nº 059/GP/2021

O Excelentíssimo Senhor Prefeito do Município de Minador do Negrão, Estado de Alagoas, no uso de suas atribuições legais que lhe são conferidas, em consonância com o inciso VI do art. 71 da Lei Orgânica Municipal, de 09 de setembro de 2009.

RESOLVE:

Art. 1º. – NOMEAR o(a) Sr.(a) DARLITON BARBOSA DA SILVA, portador do RG nº 46750212 SSP/SP e do CPF nº 380.578.108-31, para exercer o cargo de CONTROLADOR INTERNO do município de Minador do Negrão, conforme Lei Municipal nº 393 de 28 de fevereiro de 2013.

Art. 2º - Esta Portaria entra em vigor a partir da data de sua publicação, retroagindo seus efeitos a 01 de janeiro de 2021.

Dê-se ciência, Publique-se, registre-se e Cumpra-se.

Gabinete do Prefeito Municipal de Minador do Negrão - AL, em 20 de janeiro de 2021.


JOSIAS SOARES DA SILVA
Prefeito Constitucional de Minador do Negrão

PREFEITURA MUNICIPAL DE MINADOR DO NEGRÃO - AL
CNPJ/MF Nº 12.237.038/0001-61 | AV. BELARMINO VIEIRA BARROS
Nº32 | CENTRO | MINADOR DO NEGRÃO - ALAGOAS

Assinado Digitalmente pelo sistema e-TCE - JOSIAS SOARES DA SILVA: 75767287449 - 30/04/2022 13:17:23



ANEXO I – ITEM 28
(RESOLUÇÃO NORMATIVA N° 001/2016-TCE/AL)

DECLARAÇÃO

Declaramos para fins de Prestação de Contas, em atendimento ao item 28 do anexo I da Resolução Normativa nº 001/2016 TCE/AL, a existência na estrutura organizacional do Município de Fundações, Autarquias, bem como, adesão à Consórcios Públicos por meio de Convênio de Cooperação e/ou Contrato de Rateio e Termos de Parcerias, conforme abaixo relacionados:

1. CONSÓRCIOS

- Consórcio Intermunicipal para Iluminação Pública – CIGIP;
Presidente: *Geraldo Agra Filho*
- Consórcio Regional de Resíduos Sólidos do Agreste Alagoano – CONAGRESTE.
Presidente: *Marlan Ferreira*
- Consórcio Intermunicipal do Sul do Estado de Alagoas – CONISUL.
Presidente: *Marcelo Beltrão Siqueira*

Declaramos ainda, a inexistência de Sociedades de Economia Mista e Empresas Públicas instituídas no exercício de 2021.

Por ser a expressão da verdade, assino a presente.

JOSIAS SOARES DA SILVA
Prefeito Municipal



Avenida Belarmino Vieira, nº 32
Centro - CEP.: 57.615-000
CNPJ: 12.237.038/0001-61



(82) 9 8174.2111



Prefeituramdn@gmail.com

PREFEITURA MUNICIPAL DE MINADOR DO NEGRÃO

CNPJ: 12.237.038/0001-61
Rua: BELARMINO VIEIRA BARROS, 32
Bairro: Centro

Dezembro/2021
Resumo das Contas Bancárias

TC/7.1.00806/1/2022 - Pág 598

Conta	Descrição	Saldo Anterior	Débito	Crédito	Saldo Atual
Banco: BANCO DO BRASIL					
Agência: 0136-8					
11.549-5	TRIBUTOS - RECEITA	0,00	103.847,88	103.847,88	0,00
11.549-5 AP	TRIBUTOS - APLICAÇÃO	19.415,25	37.949,10	49.602,54	7.761,81
14.928-4	CEX - FEX	0,00	0,00	0,00	0,00
14.928-4 AP	CEX FEX - APLICAÇÃO	2,28	0,01	0,00	2,29
16.218-3	CIDE	0,00	242,53	242,53	0,00
16.218-3 AP	CIDE - APLICAÇÃO	1.751,18	9,48	242,53	1.518,13
2.223-3	FPM	0,00	3.092.142,73	3.092.142,73	0,00
2.223-3 ABS	FPM - APLICAÇÃO ABSOLUTO	0,00	532.068,80	532.068,80	0,00
2.223-3 APL	FPM - APLICAÇÃO	8.855,34	935.218,82	820.999,27	123.074,89
21.520-1	SNA - SIMPLES NACIONAL	0,00	224,01	224,01	0,00
21.520-1 AP	SNA - APLICAÇÃO	1.878,34	235,49	0,00	2.113,83
283.142-2	ICMS - DESON.	0,00	3.467,33	3.467,33	0,00
283.142-2 A	ICMS DESON - APLICAÇÃO	2.341,86	1.308,11	2.155,22	1.494,75
3.518-1	ITR	0,00	1.890,61	1.890,61	0,00
3.518-1 APL	ITR - APLICAÇÃO	3.411,84	71,17	1.806,01	1.677,00
4.069-X	FUNDO ESPECIAL - FEP	0,00	70.272,95	70.272,95	0,00
4.069-X APL	FEP - APLICAÇÃO	148.581,03	22.086,82	44.197,93	126.469,92
Total Agência:		186.237,12	4.801.035,84	4.723.160,34	264.112,62
Banco: CAIXA ECONOMICA FEDERAL					
Agência: 57-0					
167-8	IPI	0,00	195,60	195,60	0,00
167-8 APLIC	IPI - APLICAÇÃO	839,38	122,26	49,00	912,64
21.983-8	PISCINA	22,73	0,10	0,00	22,83
279-8	ROYALTIES	0,00	4.881,37	4.881,37	0,00
279-8 APLIC	ROYALTIES - APLICAÇÃO	14.515,12	1.991,85	2.969,32	13.537,65
30-2	CEF ICMS	17.599,37	413.353,21	425.852,76	5.099,82
30-2 APLIC	CEF ICMS - APLICAÇÃO	0,00	0,00	0,00	0,00
647.098-0	CONVENIO PISCINA	0,00	0,00	0,00	0,00
Total Agência:		32.976,60	420.544,39	433.948,05	19.572,94
Banco: OUTROS					
Agência: 0000-0					
00001 - CX	CAIXA	65.023,68	0,00	64.523,68	500,00
Total Agência:		65.023,68	0,00	64.523,68	500,00
Total Banco:		284.237,40	5.221.580,23	5.221.632,07	284.185,56
Total Geral:		284.237,40	5.221.580,23	5.221.632,07	284.185,56

JOSIAS SOARES DA SILVA
PREFEITO
757.672.874-49

FLÁVIO JOSÉ BARBOSA DA SILVA JÚNIOR
CONTROLADOR INTERNO
046.558.664-38

MÁRCIO ANTONIO DE ARAÚJO SANTOS
CONTADOR
CRC-AL 007091/O-9

SECRETARIA MUNICIPAL DE EDUCAÇÃO

CNPJ: 12.237.038/0001-61
Rua: BELARMINO VIEIRA BARROS, 32
Bairro: CENTRO

Dezembro/2021
Resumo das Contas Bancárias

TC/7.1.00806/1/2022 - Pág 600

Conta	Descrição	Saldo Anterior	Débito	Crédito	Saldo Atual
Banco: BANCO DO BRASIL					
Agência: 136-8					
11.548-7	CONTRA PARTIDA EDUCAÇÃO	0,00	230.237,72	230.237,72	0,00
11.548-7	AP CONTRA PARTIDA - APLICAÇÃO	1.748,33	57.969,13	58.429,00	1.288,46
14.881-4	QSE	0,00	20.161,79	20.161,79	0,00
14.881-4	AP QSE - APLICAÇÃO	78.228,93	9.937,73	10.673,73	77.492,93
15.452-0	PNAT	0,00	65.865,71	65.865,71	0,00
15.452-0	AP PNAT - APLICAÇÃO	26.283,05	40.029,09	26.000,00	40.312,14
20.943-0	FUNDEB 100% / 60%	0,00	1.445.548,08	1.445.548,08	0,00
20.943-0	AP FUNDEB - APLICAÇÃO	709.321,06	482.886,37	876.511,14	315.696,29
24.225-X	PNAE	0,00	31.030,00	31.030,00	0,00
24.225-X	APPNAE - APLICAÇÃO	102.524,51	18.197,32	13.477,20	107.244,63
30.799-8	CONVÊNIO REFORMA DA CRECHE	0,00	0,00	0,00	0,00
30.799-8	AP MANUT - APLICAÇÃO	0,00	0,00	0,00	0,00
31.211-8	PTA - ONIBUS	0,00	0,00	0,00	0,00
31.211-8	AP PTA - APLICAÇÃO	0,01	0,00	0,00	0,01
34.281-5	BRASIL CARINHOSO	0,00	0,00	0,00	0,00
34.281-5	AP BRASIL CARINHOSO - APLICAÇÃO	1,12	0,01	0,00	1,13
35.832-0	PAR	0,00	0,00	0,00	0,00
35.832-0	AP PAR - APLICAÇÃO	0,00	0,00	0,00	0,00
36.549-1	PM MNG - PAR	0,00	0,00	0,00	0,00
36.549-1	AP PM MNG - PAR - APLICAÇÃO	0,00	0,00	0,00	0,00
36.712-5	PM FUNDEF	0,00	0,00	0,00	0,00
36.712-5	- A PM FUNDEF - APLICAÇÃO ABSOLU	4.161.751,03	27.240,48	0,00	4.188.991,51
36.712-5	AP PM FUNDEF - APLICAÇÃO	0,00	0,00	0,00	0,00
37.029-0	PM PAR	0,00	0,00	0,00	0,00
37.029-0	AP PM PAR - APLICAÇÃO	0,00	0,00	0,00	0,00
37.037-1	APOIO EDUCAÇÃO	0,00	0,00	0,00	0,00
37.037-1	AP APOIO A EDUCAÇÃO - APLICAÇÃO	0,00	0,00	0,00	0,00
37.876-3	CONVENIO 881218-2018	0,00	0,00	0,00	0,00
37.876-3	AP CONVENIO 881218-2018 - APLICA	0,00	0,00	0,00	0,00
38.753-3	GEITE	0,00	64.713,20	64.713,20	0,00
38.753-3	AB GEITE - APLICAÇÃO ABSOLUTO	182.593,69	1.195,16	0,00	183.788,85
38.753-3	AP GEITE - APLICAÇÃO	82.297,89	292,31	64.713,20	17.877,00
38.794-0	PM MNG ESCOLA 10	0,00	0,00	0,00	0,00
38.794-0	AP PM MNG ESCOLA 10 - APLICAÇÃO	11,51	0,06	0,00	11,57
6.175-1	PDDE	0,00	0,00	0,00	0,00
6.175-1	APL PDDE - APLICAÇÃO	7,33	0,05	0,00	7,38
Total Agência:		5.344.768,46	2.495.304,21	2.907.360,77	4.932.711,90

SECRETARIA MUNICIPAL DE EDUCAÇÃO

CNPJ: 12.237.038/0001-61
Rua: BELARMINO VIEIRA BARROS, 32
Bairro: CENTRO

Dezembro/2021
Resumo das Contas Bancárias

TC/7.1.00806/1/2022 - Pág 601

Conta	Descrição	Saldo Anterior	Débito	Crédito	Saldo Atual
Banco: CAIXA ECONOMICA FEDERAL					
Agência: 57-0					
383-2	GEITE	0,00	0,00	0,00	0,00
383-2	APLICGEITE - APLICAÇÃO	0,02	0,00	0,00	0,02
Total Agência:		0,02	0,00	0,00	0,02
Banco: OUTROS					
Agência: 0000-0					
00002 - CX	CAIXA - EDUCAÇÃO	0,00	38,72	38,72	0,00
Total Agência:		0,00	38,72	38,72	0,00
Total Banco:		5.344.768,48	2.495.342,93	2.907.399,49	4.932.711,92
Total Geral:		5.344.768,48	2.495.342,93	2.907.399,49	4.932.711,92

TÁCIA MARIA GOMES SANTOS
SECRETÁRIA DE EDUCAÇÃO
843.332.514-00

FLÁVIO JOSÉ BARBOSA DA SILVA JÚNIOR
CONTROLADOR
046.558.664-38

MÁRCIO ANTONIO DE ARAÚJO SANTOS
CONTADOR
CRC 007091/0-9-AL

SECRETARIA MUNICIPAL DE SAÚDE

CNPJ: 11.206.753/0001-74
Rua: BELARMINO VIEIRA BARROS, 32
Bairro: CENTRO

Dezembro/2021
Resumo das Contas Bancárias

TC/7.1.00806/1/2022 - Pág 602

Conta	Descrição	Saldo Anterior	Débito	Crédito	Saldo Atual
Banco: BANCO DO BRASIL					
Agência: 0136-8					
12.658-6	FUNDO MS FUS	0,00	341.917,93	341.917,93	0,00
12.658-6	AP FUS - APLICAÇÃO	46.935,80	180.120,28	160.039,29	67.016,79
20.099-9	FMS - AFB	0,00	0,00	0,00	0,00
20.099-9	AP AFB MS - APLICAÇÃO	45,09	0,27	0,00	45,36
24.562-3	PRÓ SAÚDE	0,00	0,00	0,00	0,00
24.562-3	AP PROSAUDE - APLICAÇÃO	94,28	0,55	0,00	94,83
25.040-6	CONTRA PARTIDA DA SAUDE	0,00	202.661,11	202.661,11	0,00
25.040-6	AP C/P SAÚDE - APLICAÇÃO	1.311,91	7.219,50	7.404,76	1.126,65
25.524-6	FNS BLAFB	0,00	0,00	0,00	0,00
25.524-6	AP FNS BLAFB - APLICAÇÃO	239,36	1,41	0,00	240,77
25.525-4	FNS BLATB	0,00	0,00	0,00	0,00
25.525-4	AP PAB - APLICAÇÃO	6.868,27	40,24	0,00	6.908,51
25.526-2	FNS BLMAC	0,00	0,00	0,00	0,00
25.526-2	AP BLMAC APLICAÇÃO	195,24	1,14	0,00	196,38
25.527-0	FNS BLVGS	0,00	0,00	0,00	0,00
25.527-0	AP BLVGS - APLICAÇÃO	164,43	0,96	0,00	165,39
27.531-X	FNS BLINV	0,00	0,00	0,00	0,00
27.531-X	AP BLINV - APLICAÇÃO	2.993,29	17,54	0,00	3.010,83
33.060-4	PROG. NAC. QUALIFICA SUS	0,00	0,00	0,00	0,00
33.060-4	AP FNS QLFAR - APLICAÇÃO	0,00	0,00	0,00	0,00
33.267-4	EQUIPAMENTO - UBS TRAVESSÃO	0,00	0,00	0,00	0,00
33.267-4	AP FNS CONV. UBS TRAVESSÃO - AP	54,80	0,32	0,00	55,12
33.279-8	FNS INVAN - ALIMENTAÇÃO E NUT	0,00	0,00	0,00	0,00
33.279-8	AP INVAN ALIM E NUTRIÇÃO - APLICA	8.520,42	49,92	0,00	8.570,34
33.488-X	REFORMA - UBS - D. PEDRO I	0,00	0,00	0,00	0,00
33.488-X	AP UBS D. PEDRO - APLICAÇÃO	0,00	0,00	0,00	0,00
33.489-8	PMAQ	0,00	0,00	0,00	0,00
33.489-8	AP PMAQ - APLICAÇÃO	1.104,91	6,47	0,00	1.111,38
36.578-5	FMS CUSTEIO - SUS	0,00	1.501.293,46	1.501.293,46	0,00
36.578-5	AB FMS - CUSTEIO SUS - ABSOLUTO	309.794,03	1.478,05	168.399,81	142.872,27
36.578-5	AP FMS CUSTEIO SUS - APLICAÇÃO	218.740,78	1.096.360,55	357.748,49	957.352,84
36.578-5	DI FMS - CUSTEIO SUS - DIFERENCIA	500.000,00	3.487,72	3.720,00	499.767,72
36.601-3	FMS INVEST - SUS	0,00	249.321,00	249.321,00	0,00
36.601-3	AP FMS INVEST SUS - APLICAÇÃO	125.680,24	250.594,23	0,00	376.274,47
38.848-3	CONVENIO 855841-2017	0,00	0,00	0,00	0,00
38.848-3	AP CONVENIO 855841-2017 - APLICAÇ	251.532,16	1.473,61	0,00	253.005,77
39.688-5	FMS - COVID - 19	391,17	0,00	0,00	391,17

SECRETARIA MUNICIPAL DE SAÚDE

CNPJ: 11.206.753/0001-74
Rua: BELARMINO VIEIRA BARROS, 32
Bairro: CENTRO

Dezembro/2021
Resumo das Contas Bancárias

TC/7.1.00806/1/2022 - Pág 603

Conta	Descrição	Saldo Anterior	Débito	Crédito	Saldo Atual
39.688-5	AP FMS - COVID - 19 - APLICAÇÃO	0,00	0,00	0,00	0,00
Total Agência:		1.474.666,18	3.836.046,26	2.992.505,85	2.318.206,59
Banco: CAIXA ECONOMICA FEDERAL					
Agência: 0057					
305-0	CEF - PM SAÚDE	8,00	0,00	0,00	8,00
404-9	FUNDO MUN. PRO SAUDE	0,00	35.590,68	35.590,68	0,00
404-9	APLICFUNDO MUN. - APL - PRO SAUDE	106.468,15	13.215,20	22.920,83	96.762,52
624.001-1	CEF - FNS BLATB - ENCERRADA	0,07	0,00	0,00	0,07
71.066-0	FUNDO MUN. SAUDE - CUSTEIO	132.362,82	0,00	99.060,14	33.302,68
71.066-0	- A APLICAÇÃO FUNDO MUN. SAUDE -	0,00	0,00	0,00	0,00
71.067-9	FUNDO M. SAUDE - CAPITAL	199.804,00	0,00	49,00	199.755,00
71.067-9	- A APLICAÇÃO FUNDO M. SAÚDE - C	0,00	0,00	0,00	0,00
9.805-4	POUPANÇA - CAIXA - SAÚDE	133,78	0,67	0,00	134,45
Total Agência:		438.776,82	48.806,55	157.620,65	329.962,72
Banco: OUTROS					
Agência: 0000-0					
00003 - CX	CAIXA - SAÚDE	0,00	0,00	0,00	0,00
Total Agência:		0,00	0,00	0,00	0,00
Total Banco:		1.913.443,00	3.884.852,81	3.150.126,50	2.648.169,31
Total Geral:		1.913.443,00	3.884.852,81	3.150.126,50	2.648.169,31

KELI CRISTINE RAMOS CRUZ ALVES
SECRETÁRIA MUNICIPAL DE SAÚDE
041.453.264-31

FLÁVIO JOSÉ BARBOSA DA SILVA JÚNIOR
CONTROLADOR INTERNO
046.558.664-38

MÁRCIO ANTONIO DE ARAÚJO SANTOS
CONTADOR
CRC-AL 007091/O-9

SECRETARIA MUNICIPAL DE ASSISTÊNCIA SOCIAL

CNPJ: 15.151.448/0001-83
Rua: BELARMINO VIEIRA BARROS, 32
Bairro: CENTRO

Dezembro/2021
Resumo das Contas Bancárias

TC/7.1.00806/1/2022 - Pág 604

Conta	Descrição	Saldo Anterior	Débito	Crédito	Saldo Atual
Banco: BANCO DO BRASIL					
Agência: 0136-8					
24.991-2	CONTRA PARTIDA DA ASSIST. SO	0,00	147.599,66	147.599,66	0,00
24.991-2	AP C/P ASSIST. SOCIAL - APLICAÇÃO	1.768,46	14.841,69	15.648,39	961,76
Total Agência:		1.768,46	162.441,35	163.248,05	961,76
Agência: 136-8					
34.953-4	BPC ESCOLA	0,00	0,00	0,00	0,00
34.953-4	AP BPC ESCOLA - APLICAÇÃO	471,52	2,77	0,00	474,29
34.964-X	BL GBF FNAS - IGB BOLSA	0,00	5.589,02	5.589,02	0,00
34.964-X	APBL GBF FNAS - IGD BOLSA - APLIC	25.338,26	2.099,15	2.470,45	24.966,96
34.966-6	BL GSUAS FNAS	0,00	0,00	0,00	0,00
34.966-6	AP BL GSUAS FNAS - APLICAÇÃO	3.129,97	18,34	0,00	3.148,31
34.973-9	BL PSB FNAS- CRAS/SERV.CONF.	0,00	28.830,13	28.830,13	0,00
34.973-9	AP BL PSB FNAS - APLICAÇÃO	45.619,70	7.987,02	18.113,27	35.493,45
35.974-2	CRIANÇA FELIZ	0,00	18.339,18	18.339,18	0,00
35.974-2	AP CRIANÇA FELIZ - APLICAÇÃO	30.378,25	6.514,44	11.985,18	24.907,51
39.396-7	COVID-19	0,00	0,00	0,00	0,00
39.396-7	AP COVID-19 - APLICAÇÃO	4,01	0,02	0,00	4,03
39.689-3	FMAS - COVID - 19	0,00	0,00	0,00	0,00
39.689-3	AP FMAS - COVID - 19 APLICAÇÃO	0,00	0,00	0,00	0,00
Total Agência:		104.941,71	69.380,07	85.327,23	88.994,55
Banco: OUTROS					
Agência: 0000-0					
00004 - CX	CAIXA - ASSISTENCIA SOCIAL	0,00	0,00	0,00	0,00
Total Agência:		0,00	0,00	0,00	0,00
Total Banco:		106.710,17	231.821,42	248.575,28	89.956,31
Total Geral:		106.710,17	231.821,42	248.575,28	89.956,31

CÍNTIA DA SILVA LIMA
SECRET.MUN. ASSISTÊNCIA SOCIAL
111.266.644-30

FLÁVIO JOSÉ BARBOSA DA SILVA JÚNIOR
CONTROLADOR
046.558.664-38

MÁRCIO ANTONIO DE ARAÚJO SANTOS
CONTADOR
CRC 007091/0-9-AL

INSTITUTO DE PREVIDENCIA E ASSISTENCIA MUNICIPAL

CNPJ: 11.701.408/0001-07
Rua: BELARMINO VIEIRA BARROS, 32
Bairro: CENTRO

Dezembro/2021
Resumo das Contas Bancárias

TC/7.1.00806/1/2022 - Pág 605

Conta	Descrição	Saldo Anterior	Débito	Crédito	Saldo Atual
Banco: BANCO DO BRASIL					
Agência: 0136-8					
25.566-1	INSTITUTO DE PREVIDÊNCIA	0,00	555.072,80	555.072,80	0,00
25.566-1	AP APLICAÇÃO - INSTITUTO DE PREV	2.489,02	43.830,65	40.538,48	5.781,19
Total Agência:		2.489,02	598.903,45	595.611,28	5.781,19
Banco: OUTROS					
Agência: 0000-0					
00005 - CX I CAIXA - IPAM		0,00	0,00	0,00	0,00
Total Agência:		0,00	0,00	0,00	0,00
Total Banco:		2.489,02	598.903,45	595.611,28	5.781,19
Total Geral:		2.489,02	598.903,45	595.611,28	5.781,19

MICHELLE DE BARROS
PRESIDENTE
020.857.354-28

FLAVIO JOSÉ BARBOSA DA SILVA JUNIOR
CONTROLADOR INTERNO
046.558.664-38

MARCIO ANTONIO DE ARAÚJO SANTOS
CONTADOR
CRC007091/0-9 AL



Investimentos - Investimentos Fundos - Mensal

G338101510264056005
10/01/2022 15:17:28

TC/7.1.008061/2022 - Pag 606

Cliente

Agência 136-8
Conta 2223-3 P M MINADOR NEGRAO FPM
Mês/ano referência DEZEMBRO/2021

S.Público Automático - CNPJ: 4.288.966/0001-27

Data	Histórico	Valor	Valor IRPrej. Comp.	Valor IOF	Quantidade cotas	Valor cota	Saldo cotas
30/11/2021	SALDO ANTERIOR	8.855,34			2.338,439067		
01/12/2021	RESGATE	8.523,79			2.250,394793	3,787686511	88,044274
	Aplicação 25/11/2021	8.523,79			2.250,394793		
02/12/2021	RESGATE	4,75			1,253791	3,788510557	86,790483
	Aplicação 25/11/2021	4,75			1,253791		
03/12/2021	RESGATE	4,75			1,253519	3,789331333	85,536964
	Aplicação 25/11/2021	4,75			1,253519		
06/12/2021	RESGATE	26,45			6,978606	3,790155406	78,558358
	Aplicação 25/11/2021	26,45			6,978606		
07/12/2021	RESGATE	4,75			1,252972	3,790986160	77,305386
	Aplicação 25/11/2021	4,75			1,252972		
08/12/2021	RESGATE	4,75			1,252696	3,791820437	76,052690
	Aplicação 25/11/2021	4,75			1,252696		
09/12/2021	APLICAÇÃO	521.211,42			137.426,929712	3,792643997	137.502,982402
10/12/2021	RESGATE	216.701,11			57.122,135798	3,793645090	80.380,846604
	Aplicação 25/11/2021	288,52			76,052690		
	Aplicação 09/12/2021	216.412,59			57.046,083108		
13/12/2021	RESGATE	260.886,31			68.750,389355	3,794688473	11.630,457249
	Aplicação 09/12/2021	260.886,31			68.750,389355		
14/12/2021	APLICAÇÃO	68.475,78			18.040,196902	3,795733515	29.670,654151
15/12/2021	RESGATE	24.593,85			6.477,587092	3,796760993	23.193,067059
	Aplicação 09/12/2021	24.593,85			6.477,587092		
16/12/2021	RESGATE	15.506,81			4.083,018396	3,797879043	19.110,048663
	Aplicação 09/12/2021	15.506,81			4.083,018396		
17/12/2021	RESGATE	38.605,11			10.162,455278	3,798797529	8.947,593385
	Aplicação 09/12/2021	4.064,15			1.069,851761		
	Aplicação 14/12/2021	34.540,96			9.092,603517		
20/12/2021	APLICAÇÃO	104.134,08			27.404,921226	3,799831393	36.352,514611
21/12/2021	APLICAÇÃO	149.544,21			39.344,831099	3,800860388	75.697,345710
22/12/2021	RESGATE	185.472,82			48.783,991914	3,801919702	26.913,353795
	Aplicação 14/12/2021	34.018,03			8.947,593385		
	Aplicação 20/12/2021	104.191,31			27.404,921226		
	Aplicação 21/12/2021	47.263,48			12.431,477303		
23/12/2021	RESGATE	67.663,15			17.792,293723	3,802946998	9.121,060073
	Aplicação 21/12/2021	67.663,15			17.792,293723		
24/12/2021	RESGATE	4,75			1,248694	3,803974714	9.119,811379
	Aplicação 21/12/2021	4,75			1,248694		
27/12/2021	RESGATE	4,75			1,248359	3,804994166	9.118,563020
	Aplicação 21/12/2021	4,75			1,248359		
28/12/2021	RESGATE	2.981,87			783,470081	3,805978136	8.335,092939
	Aplicação 21/12/2021	2.981,87			783,470081		
29/12/2021	RESGATE	4,75			1,247699	3,807007011	8.333,845240
	Aplicação 21/12/2021	4,75			1,247699		
30/12/2021	APLICAÇÃO	91.311,13			23.978,614976	3,808023528	32.312,460216
31/12/2021	RESGATE	4,75			1,247031	3,809045727	32.311,213185

	Aplicação 21/12/2021	4,75	1,247031	
31/12/2021	SALDO ATUAL	123.074,89	32.311,213185	32.311,213185

Resumo do mês

SALDO ANTERIOR	8.855,34
APLICAÇÕES (+)	934.676,62
RESGATES (-)	820.999,27
RENDIMENTO BRUTO (+)	542,20
IMPOSTO DE RENDA (-)	0,00
IOF (-)	0,00
RENDIMENTO LÍQUIDO	542,20
SALDO ATUAL =	123.074,89

Valor da Cota

30/11/2021	3,786860342
31/12/2021	3,809045727

Rentabilidade

No mês	0,5858
No ano	2,5148
Últimos 12 meses	2,5148

BB RF Solidez Absol - CNPJ: 42.592.423/0001-98

Data	Histórico	Valor	Valor IRPrej. Comp.	Valor IOF	Quantidade cotas	Valor cota	Saldo cotas
30/11/2021	SALDO ANTERIOR	0,00					
10/12/2021	APLICAÇÃO	521.211,42			515.601,653387	1,010880040	515.601,653387
14/12/2021	RESGATE	150.000,00			148.294,204245	1,011502781	367.307,449142
	Aplicação 10/12/2021	150.000,00			148.294,204245		
17/12/2021	RESGATE	60.000,00			59.263,271602	1,012431450	308.044,177540
	Aplicação 10/12/2021	60.000,00			59.263,271602		
20/12/2021	APLICAÇÃO	10.000,00			9.874,151256	1,012745272	317.918,328796
21/12/2021	RESGATE	322.068,80			317.918,328796	1,013055133	
	Aplicação 10/12/2021	312.065,74			308.044,177540		
	Aplicação 20/12/2021	10.003,06			9.874,151256		
31/12/2021	SALDO ATUAL	0,00					

Resumo do mês

SALDO ANTERIOR	0,00
APLICAÇÕES (+)	531.211,42
RESGATES (-)	532.068,80
RENDIMENTO BRUTO (+)	857,38
IMPOSTO DE RENDA (-)	0,00
IOF (-)	0,00
RENDIMENTO LÍQUIDO	857,38
SALDO ATUAL =	0,00

Valor da Cota

30/11/2021	1,008800708
31/12/2021	1,015543830


Rentabilidade

No mês	0,6684
No ano	1,5543
Últimos 12 meses	1,5543

Transação efetuada com sucesso por: JF422556 LARISSA NASCIMENTO.

Serviço de Atendimento ao Consumidor - SAC 0800 729 0722

Ouvidoria BB 0800 729 5678
Para deficientes auditivos 0800 729 0088



Extrato conta corrente

G336101417627378006
10/01/2022 14:20:52

TC/7.1.008061/2022 - Pág 608

Cliente - Conta atual

Agência 136-8
Conta corrente 2223-3 P M MINADOR NEGRAO FPM
Período do extrato de 01 / 12 / 2021 até 31 / 12 / 2021

Lançamentos

Dt. balancete	Dt. movimento	Ag. origem	Lote	Histórico	Documento	Valor R\$	Saldo
30/11/2021		0000	00000	000 Saldo Anterior			1.000,00 D
01/12/2021		0136	99015	470 Transferência enviada 01/12 0534 17700-8 AUTO POSTO PAG	550.534.000.017.700	2.839,68 D	1.000,00 D
01/12/2021		0136	99015	470 Transferência enviada 01/12 0534 17700-8 AUTO POSTO PAG	550.534.000.017.700	2.839,68 D	1.000,00 D
01/12/2021		0136	99015	470 Transferência enviada 01/12 0534 17700-8 AUTO POSTO PAG	550.534.000.017.700	2.839,68 D	1.000,00 D
01/12/2021		0000	13113	263 Tar Extrato Meio Magnét Cobrança referente 30/11/2021	863.351.100.009.030	4,75 D	1.000,00 D
01/12/2021		0000	00000	855 BB CP Automatico S P	70	4.523,75 D	1.000,00 D
02/12/2021		0000	13113	263 Tar Extrato Meio Magnét Cobrança referente 01/12/2021	853.361.200.045.482	4,75 D	1.000,00 D
02/12/2021		0000	00000	855 BB CP Automatico S P	70	4,75 D	1.000,00 D
03/12/2021		0000	13113	263 Tar Extrato Meio Magnét Cobrança referente 02/12/2021	853.371.200.060.662	4,75 D	1.000,00 D
03/12/2021		0000	00000	855 BB CP Automatico S P	70	4,75 D	1.000,00 D
06/12/2021		0000	13105	375 Impostos PMMN IPTU/TAXAS	120.601	21,70 D	1.000,00 D
06/12/2021		0000	13113	263 Tar Extrato Meio Magnét Cobrança referente 03/12/2021	843.401.200.016.358	4,75 D	1.000,00 D
06/12/2021		0000	00000	855 BB CP Automatico S P	70	16,48 D	1.000,00 D
07/12/2021		0000	13113	263 Tar Extrato Meio Magnét Cobrança referente 06/12/2021	853.411.200.105.087	4,75 D	1.000,00 D
07/12/2021		0000	00000	855 BB CP Automatico S P	70	4,75 D	1.000,00 D
08/12/2021		0000	13113	263 Tar Extrato Meio Magnét Cobrança referente 07/12/2021	853.421.200.098.288	4,75 D	1.000,00 D
08/12/2021		0000	00000	855 BB CP Automatico S P	70	4,75 D	1.000,00 D
09/12/2021		0000	14011	952 FPE/FPM	350	5.500,21 D	1.000,00 D
09/12/2021		0000	14011	952 FPE/FPM	350	5.500,21 D	1.000,00 D
09/12/2021		0000	13011	350 COTA DAF-DEBITO	850	5.264,80 D	1.000,00 D
09/12/2021		0000	13113	263 Tar Extrato Meio Magnét Cobrança referente 08/12/2021	833.431.200.112.171	4,75 D	1.000,00 D
09/12/2021		0000	00000	345 BB CP Automatico S P	70	521,211 42 D	1.000,00 D
10/12/2021		0000	14011	952 FPE/FPM	350	5.500,21 D	1.000,00 D
10/12/2021		0000	14011	952 FPE/FPM	350	5.500,21 D	1.000,00 D
10/12/2021		0136	99015	470 Transferência enviada 10/12 0136 11548-7 P M N C PARTID	550.136.000.011.548	32.000,00 D	1.000,00 D
10/12/2021		0136	99015	470 Transferência enviada 10/12 0136 11549-5 P M M NEGRAO R	550.136.000.011.549	56,30 D	1.000,00 D

10/12/2021	0136	99015	470 Transferência enviada	550.136.000.011.549	24,68 D
			10/12 0136 11549-5 P M M NEGRAO R		
10/12/2021	0136	99015	470 Transferência enviada	550.136.000.011.549	4,05 D
			10/12 0136 11549-5 P M M NEGRAO R		
10/12/2021	0136	99015	470 Transferência enviada	550.136.000.011.549	24,68 D
			10/12 0136 11549-5 P M M NEGRAO R		
10/12/2021	0136	99015	470 Transferência enviada	550.136.000.011.549	10,46 D
			10/12 0136 11549-5 P M M NEGRAO R		
10/12/2021	0136	99015	470 Transferência enviada	550.136.000.011.549	24,68 D
			10/12 0136 11549-5 P M M NEGRAO R		
10/12/2021	0136	99015	470 Transferência enviada	550.136.000.011.549	8,54 D
			10/12 0136 11549-5 P M M NEGRAO R		
10/12/2021	0136	99015	470 Transferência enviada	550.136.000.011.549	4.262,35 D
			10/12 0136 11549-5 P M M NEGRAO R		
10/12/2021	0136	99015	470 Transferência enviada	550.136.000.011.549	24,68 D
			10/12 0136 11549-5 P M M NEGRAO R		
10/12/2021	0136	99015	470 Transferência enviada	550.136.000.011.549	793,08 D
			10/12 0136 11549-5 P M M NEGRAO R		
10/12/2021	0136	99015	470 Transferência enviada	550.136.000.011.549	1.198,28 D
			10/12 0136 11549-5 P M M NEGRAO R		
10/12/2021	0136	99015	470 Transferência enviada	550.136.000.011.549	61,40 D
			10/12 0136 11549-5 P M M NEGRAO R		
10/12/2021	0136	99015	470 Transferência enviada	550.136.000.011.549	24,04 D
			10/12 0136 11549-5 P M M NEGRAO R		
10/12/2021	0136	99015	470 Transferência enviada	550.136.000.011.549	314,67 D
			10/12 0136 11549-5 P M M NEGRAO R		
10/12/2021	0136	99015	470 Transferência enviada	550.136.000.024.991	2.000,00 D
			10/12 0136 24991-2 CONTRAPARTIDA		
10/12/2021	0136	99015	470 Transferência enviada	550.136.000.025.040	5.000,00 D
			10/12 0136 25040-6 CONTRAPARTIDA		
10/12/2021	0136	99015	470 Transferência enviada	550.621.000.058.930	4.349,00 D
			10/12 0621 58930-6 S&C COMERCIO U		
10/12/2021	0136	99015	470 Transferência enviada	550.621.000.058.930	7.039,00 D
			10/12 0621 58930-6 S&C COMERCIO U		
10/12/2021	0136	99015	470 Transferência enviada	550.621.000.058.930	4.966,00 D
			10/12 0621 58930-6 S&C COMERCIO U		
10/12/2021	0000	13011	350 COTA DAF-DEBITO	850	5.992,28 D
10/12/2021	0000	13011	350 COTA DAF-DEBITO	850	89.884,35 D
10/12/2021	0000	13011	350 COTA DAF-DEBITO	850	119.845,80 D
10/12/2021	0000	13049	345 BB RF Solidez Absoluto	1.201.986	521.211,42 D
10/12/2021	0000	13105	393 TED Transf.Eletr.Disponiv	121.001	1.408,42 D
			104 0057 012237038000161 MUNICIPIO DE		
10/12/2021	0000	13105	393 TED Transf.Eletr.Disponiv	121.002	1.152,17 D
			237 3230 012237038000161 MUNICIPIO DE		
10/12/2021	0000	13105	393 TED Transf.Eletr.Disponiv	121.003	342,25 D
			237 3230 012237038000161 MUNICIPIO DE		
10/12/2021	0000	13105	393 TED Transf.Eletr.Disponiv	121.004	618,24 D
			237 3230 012237038000161 MUNICIPIO DE		
10/12/2021	0000	13105	393 TED Transf.Eletr.Disponiv	121.005	515,25 D
			237 3230 012237038000161 MUNICIPIO DE		
10/12/2021	0000	13105	393 TED Transf.Eletr.Disponiv	121.006	4.755,45 D

			237 3230 012237038000161 MUNICIPIO DE		
10/12/2021	0000	13105	393 TED Transf.Eletr.Disponiv	121.007	297,99 D
			237 3230 012237038000161 MUNICIPIO DE		
10/12/2021	0000	13105	393 TED Transf.Eletr.Disponiv	121.008	2.900,00 D
			237 3230 012237038000161 MUNICIPIO DE		
10/12/2021	0000	13105	393 TED Transf.Eletr.Disponiv	121.009	234,27 D
			237 3230 012237038000161 MUNICIPIO DE		
10/12/2021	0000	13105	393 TED Transf.Eletr.Disponiv	121.010	252,85 D
			237 3230 012237038000161 MUNICIPIO DE		
10/12/2021	0000	13113	263 Tar Extrato Meio Magnét Cobrança referente 09/12/2021	843.441.200.149.254	4,75 D
10/12/2021	0000	13113	310 Tar DOC/TED Eletrônico Cobrança referente 10/12/2021	843.441.200.286.505	10,45 D
10/12/2021	0000	13113	310 Tar DOC/TED Eletrônico Cobrança referente 10/12/2021	843.441.200.286.506	10,45 D
10/12/2021	0000	13113	310 Tar DOC/TED Eletrônico Cobrança referente 10/12/2021	843.441.200.286.507	10,45 D
10/12/2021	0000	13113	310 Tar DOC/TED Eletrônico Cobrança referente 10/12/2021	843.441.200.286.508	10,45 D
10/12/2021	0000	13113	310 Tar DOC/TED Eletrônico Cobrança referente 10/12/2021	843.441.200.286.509	10,45 D
10/12/2021	0000	13113	310 Tar DOC/TED Eletrônico Cobrança referente 10/12/2021	843.441.200.286.510	10,45 D
10/12/2021	0000	13113	310 Tar DOC/TED Eletrônico Cobrança referente 10/12/2021	843.441.200.286.511	10,45 D
10/12/2021	0000	13113	310 Tar DOC/TED Eletrônico Cobrança referente 10/12/2021	843.441.200.286.512	10,45 D
10/12/2021	0000	13113	310 Tar DOC/TED Eletrônico Cobrança referente 10/12/2021	843.441.200.286.513	10,45 D
10/12/2021	0000	13113	310 Tar DOC/TED Eletrônico Cobrança referente 10/12/2021	843.441.200.286.514	10,45 D
10/12/2021	0000	13013	240 Contrib Entidade Classe CONFED NACIONAL MUNICIPIO	48.955	691,00 D
10/12/2021	0000	13013	112 DEBITO AUTORIZADO ASSOC MUN ALAGOANOS	13.374	1.677,84 D
10/12/2021	0000	13013	112 DEBITO AUTORIZADO ASSOC MUN ALAGOANOS	13.374	1.842,68 D
10/12/2021	0000	00000	855 BB CP Automatico S P	70	218,12 D
13/12/2021	0136	99015	470 Transferência enviada 13/12 0136 11548-7 P M N C PARTID	550.136.000.011.548	6.000,00 D
13/12/2021	0136	99015	470 Transferência enviada 13/12 0136 24991-2 CONTRAPARTIDA	550.136.000.024.991	42.500,00 D
13/12/2021	0136	99015	470 Transferência enviada 13/12 0136 25040-6 CONTRAPARTIDA	550.136.000.025.040	47.000,00 D
13/12/2021	0136	99015	470 Transferência enviada 13/12 0136 25566-1 INSTITUTO DE P	550.136.000.025.566	52.175,24 D
13/12/2021	0136	99015	470 Transferência enviada 13/12 0136 25566-1 INSTITUTO DE P	550.136.000.025.566	121,00 D
13/12/2021	0136	99015	470 Transferência enviada 13/12 0136 25566-1 INSTITUTO DE P	550.136.000.025.566	318,12 D
13/12/2021	0136	99015	470 Transferência enviada	550.136.000.025.566	145,20 D

			13/12 0136 25566-1 INSTITUTO DE P		
13/12/2021	0136	99015	470 Transferência enviada	550.136.000.025.566	578,37 D
			13/12 0136 25566-1 INSTITUTO DE P		
13/12/2021	0136	99015	470 Transferência enviada	550.136.000.025.566	2.035,51 D
			13/12 0136 25566-1 INSTITUTO DE P		
13/12/2021	0136	99015	470 Transferência enviada	550.136.000.025.566	5.351,51 D
			13/12 0136 25566-1 INSTITUTO DE P		
13/12/2021	0136	99015	470 Transferência enviada	550.136.000.025.566	381,74 D
			13/12 0136 25566-1 INSTITUTO DE P		
13/12/2021	0136	99015	470 Transferência enviada	550.136.000.025.566	1.520,59 D
			13/12 0136 25566-1 INSTITUTO DE P		
13/12/2021	0136	99015	470 Transferência enviada	550.136.000.025.566	8.331,67 D
			13/12 0136 25566-1 INSTITUTO DE P		
13/12/2021	0136	99015	470 Transferência enviada	550.136.000.025.566	3.470,40 D
			13/12 0136 25566-1 INSTITUTO DE P		
13/12/2021	0136	99015	470 Transferência enviada	550.136.000.025.566	1.447,44 D
			13/12 0136 25566-1 INSTITUTO DE P		
13/12/2021	0136	99015	470 Transferência enviada	550.136.000.025.566	1.320,00 D
			13/12 0136 25566-1 INSTITUTO DE P		
13/12/2021	0136	99015	470 Transferência enviada	550.136.000.025.566	550,55 D
			13/12 0136 25566-1 INSTITUTO DE P		
13/12/2021	0136	99015	470 Transferência enviada	550.136.000.025.566	387,20 D
			13/12 0136 25566-1 INSTITUTO DE P		
13/12/2021	0136	99015	470 Transferência enviada	550.136.000.025.566	1.017,98 D
			13/12 0136 25566-1 INSTITUTO DE P		
13/12/2021	0136	99015	470 Transferência enviada	550.136.000.025.566	3.171,29 D
			13/12 0136 25566-1 INSTITUTO DE P		
13/12/2021	0136	99015	470 Transferência enviada	550.621.000.058.930	650,00 D
			13/12 0621 58930-6 S&C COMERCIO U		
13/12/2021	0000	13105	393 TED Transf.Eletr.Disponiv	121.301	979,00 D
			237 3230 012237038000161 MUNICIPIO DE		
13/12/2021	0000	13105	393 TED Transf.Eletr.Disponiv	121.302	16.227,10 D
			237 3230 012237038000161 MUNICIPIO DE		
13/12/2021	0000	13105	393 TED Transf.Eletr.Disponiv	121.303	1.174,80 D
			237 3230 012237038000161 MUNICIPIO DE		
13/12/2021	0000	13105	393 TED Transf.Eletr.Disponiv	121.304	4.679,56 D
			237 3230 012237038000161 MUNICIPIO DE		
13/12/2021	0000	13105	393 TED Transf.Eletr.Disponiv	121.305	3.132,80 D
			237 3230 012237038000161 MUNICIPIO DE		
13/12/2021	0000	13105	393 TED Transf.Eletr.Disponiv	121.306	25.659,56 D
			237 3230 012237038000161 MUNICIPIO DE		
13/12/2021	0000	13105	393 TED Transf.Eletr.Disponiv	121.307	4.534,45 D
			237 3230 012237038000161 MUNICIPIO DE		
13/12/2021	0000	13105	393 TED Transf.Eletr.Disponiv	121.308	9.451,72 D
			237 3230 012237038000161 MUNICIPIO DE		
13/12/2021	0000	13105	393 TED Transf.Eletr.Disponiv	121.309	16.487,33 D
			237 3230 012237038000161 MUNICIPIO DE		
13/12/2021	0000	13105	393 TED Transf.Eletr.Disponiv	121.310	12,00 D
			237 3230 012237038000161 MUNICIPIO DE		
13/12/2021	0000	13113	263 Tar Extrato Meio Magnét	873.471.100.036.955	4,75 D
			Cobrança referente 10/12/2021		

13/12/2021	0000	13113	310 Tar DOC/TED Eletrônico Cobrança referente 13/12/2021	873.471.100.051.554	10,45 D
13/12/2021	0000	13113	310 Tar DOC/TED Eletrônico Cobrança referente 13/12/2021	873.471.100.051.555	10,45 D
13/12/2021	0000	13113	310 Tar DOC/TED Eletrônico Cobrança referente 13/12/2021	873.471.100.051.556	10,45 D
13/12/2021	0000	13113	310 Tar DOC/TED Eletrônico Cobrança referente 13/12/2021	873.471.100.051.557	10,45 D
13/12/2021	0000	13113	310 Tar DOC/TED Eletrônico Cobrança referente 13/12/2021	873.471.100.051.558	10,45 D
13/12/2021	0000	13113	310 Tar DOC/TED Eletrônico Cobrança referente 13/12/2021	873.471.100.051.559	10,45 D
13/12/2021	0000	13113	310 Tar DOC/TED Eletrônico Cobrança referente 13/12/2021	873.471.100.051.560	10,45 D
13/12/2021	0000	13113	310 Tar DOC/TED Eletrônico Cobrança referente 13/12/2021	873.471.100.051.561	10,45 D
13/12/2021	0000	13113	310 Tar DOC/TED Eletrônico Cobrança referente 13/12/2021	873.471.100.051.562	10,45 D
13/12/2021	0000	13113	310 Tar DOC/TED Eletrônico Cobrança referente 13/12/2021	873.471.100.051.563	10,45 D
13/12/2021	0000	00000	855 BB CP Automatico S P	70	68.475,78 D
14/12/2021	0000	14049	855 BB RF Solidez Absoluto	1.201.986	1.201,98 D
14/12/2021	0136	99015	470 Transferência enviada 14/12 0136 UNIMED PA 00012237038000161	550.136.000.004.844	1.865,77 D
14/12/2021	0136	99015	470 Transferência enviada 14/12 0136 11548-7 P M N C PARTID	550.136.000.011.548	7.600,00 D
14/12/2021	0136	99015	470 Transferência enviada 14/12 0136 11549-5 P M M NEGRAO R	550.136.000.011.549	3.856,52 D
14/12/2021	0136	99015	470 Transferência enviada 14/12 0136 11549-5 P M M NEGRAO R	550.136.000.011.549	1.198,28 D
14/12/2021	0136	99015	470 Transferência enviada 14/12 0136 24991-2 CONTRAPARTIDA	550.136.000.024.991	1.000,00 D
14/12/2021	0000	13105	393 TED Transf.Eletr.Disponiv 237 3230 010145273000188 IRANDIR SABIN	121.402	4.554,37 D
14/12/2021	0000	13105	393 TED Transf.Eletr.Disponiv 237 3230 010145273000188 IRANDIR SABIN	121.403	61.443,53 D
14/12/2021	0000	13113	263 Tar Extrato Meio Magnét Cobrança referente 13/12/2021	863.481.200.023.507	4,75 D
14/12/2021	0000	13113	310 Tar DOC/TED Eletrônico Cobrança referente 14/12/2021	863.481.200.155.094	10,45 D
14/12/2021	0000	13113	310 Tar DOC/TED Eletrônico Cobrança referente 14/12/2021	863.481.200.155.095	10,45 D
14/12/2021	0000	00000	345 BB CP Automatico S P	70	68.475,78 D
15/12/2021	0000	13105	375 Impostos PMMN IPTU/TAXAS	121.501	4.608,54 D
15/12/2021	0000	13105	196 INSS Arrecadação GPS- Ident.: 12237038000161 - 11/2021	121.502	2.234,58 D
15/12/2021	0000	13105	196 INSS Arrecadação GPS- Ident.: 12237038000161 - 11/2021	121.503	603,50 D
15/12/2021	0000	13105	196 INSS Arrecadação GPS- Ident.: 12237038000161 - 11/2021	121.504	1.204,06 D

15/12/2021	0000	13105	196 INSS Arrecadação GPS- Ident.: 12237038000161 - 11/2021	121.505	1.978,44 D
15/12/2021	0000	13105	196 INSS Arrecadação GPS- Ident.: 12237038000161 - 11/2021	121.506	937,39 D
15/12/2021	0000	13105	196 INSS Arrecadação GPS- Ident.: 12237038000161 - 11/2021	121.507	2.280,72 D
15/12/2021	0000	13105	196 INSS Arrecadação GPS- Ident.: 12237038000161 - 11/2021	121.508	748,25 D
15/12/2021	0000	13105	196 INSS Arrecadação GPS- Ident.: 12237038000161 - 11/2021	121.509	953,58 D
15/12/2021	0000	13105	196 INSS Arrecadação GPS- Ident.: 12237038000161 - 11/2021	121.510	2.592,71 D
15/12/2021	0000	13105	196 INSS Arrecadação GPS- Ident.: 12237038000161 - 11/2021	121.511	1.184,03 D
15/12/2021	0000	13105	196 INSS Arrecadação GPS- Ident.: 12237038000161 - 11/2021	121.512	1.190,14 D
15/12/2021	0000	13105	196 INSS Arrecadação GPS- Ident.: 12237038000161 - 11/2021	121.513	906,64 D
15/12/2021	0000	13105	196 INSS Arrecadação GPS- Ident.: 12237038000161 - 11/2021	121.514	748,25 D
15/12/2021	0000	13105	196 INSS Arrecadação GPS- Ident.: 12237038000161 - 11/2021	121.515	2.387,96 D
15/12/2021	0000	13113	263 Tar Extrato Meio Magnét Cobrança referente 14/12/2021	833.491.200.189.112	4,75 D
15/12/2021	0000	00000	855 BB CP Automatico S P	70	94.993,99 D
16/12/2021	0136	99015	470 Transferência enviada 16/12 0067 48831-3 S D F C D LTDA	550.067.000.048.831	2.066,70 D
16/12/2021	0136	99015	470 Transferência enviada 16/12 0136 11548-7 P M N C PARTID	550.136.000.011.548	3.000,00 D
16/12/2021	0136	99015	470 Transferência enviada 16/12 0136 24991-2 CONTRAPARTIDA	550.136.000.024.991	5.500,00 D
16/12/2021	0136	99015	470 Transferência enviada 16/12 0136 25040-6 CONTRAPARTIDA	550.136.000.025.040	1.000,00 D
16/12/2021	0136	99015	470 Transferência enviada 16/12 0136 25040-6 CONTRAPARTIDA	550.136.000.025.040	300,00 D
16/12/2021	0000	13105	375 Impostos DARF - 12.237.038/0001-61 -3703	121.601	24,91 D
16/12/2021	0000	13105	393 TED Transf.Eletr.Disponiv 104 4813 021818221000141 R BRASIL BARB	121.602	3.600,00 D
16/12/2021	0000	13113	263 Tar Extrato Meio Magnét Cobrança referente 15/12/2021	863.501.100.072.253	4,75 D
16/12/2021	0000	13113	310 Tar DOC/TED Eletrônico Cobrança referente 16/12/2021	863.501.100.132.900	10,45 D
16/12/2021	0000	00000	855 BB CP Automatico S P	70	94.993,99 D
17/12/2021	0000	14049	855 BB RF Solidez Absoluto	1.201.986	9.400,00 D
17/12/2021	0136	99015	470 Transferência enviada 17/12 0136 4847-X CAMARA MUNICIP	550.136.000.004.847	85.700,36 D
17/12/2021	0136	99015	470 Transferência enviada 17/12 0136 11548-7 P M N C PARTID	550.136.000.011.548	12.200,00 D
17/12/2021	0136	99015	470 Transferência enviada 17/12 0621 58930-6 S&C COMERCIO U	550.621.000.058.930	700,00 D

17/12/2021	0000	13113	263 Tar Extrato Meio Magnét Cobrança referente 16/12/2021	863.511.200.132.694	4,75 D
17/12/2021	0000	00000	855 BB CP Automatico S P	70	2.428,00 D
20/12/2021	0000	14011	952 FPE/FPM	350	7.151,54 D
20/12/2021	0000	14011	952 FPE/FPM	350	2.241 - 18,47 D
20/12/2021	0136	99015	470 Transferência enviada 20/12 0110 26326-5 DELICIAS M LTD	550.110.000.026.326	5.669,80 D
20/12/2021	0136	99015	470 Transferência enviada 20/12 0136 24991-2 CONTRAPARTIDA	550.136.000.024.991	7.800,00 D
20/12/2021	0136	99015	470 Transferência enviada 20/12 0136 25040-6 CONTRAPARTIDA	550.136.000.025.040	1.000,00 D
20/12/2021	0000	13011	350 COTA DAF-DEBITO	850	2.308,53 D
20/12/2021	0000	13011	350 COTA DAF-DEBITO	850	34.628,14 D
20/12/2021	0000	13011	350 COTA DAF-DEBITO	850	46.170,85 D
20/12/2021	0000	13011	350 COTA DAF-DEBITO	850	11.280,74 D
20/12/2021	0000	13049	345 BB RF Solidez Absoluto	1.201.986	10.000,00 D
20/12/2021	0000	13105	196 INSS Arrecadação GPS- Ident.: 12237038000161 - 13/2021	122.001	1.503,94 D
20/12/2021	0000	13105	375 Impostos DARF - 12.237.038/0001-61 -3703	122.002	4.507,09 D
20/12/2021	0000	13113	263 Tar Extrato Meio Magnét Cobrança referente 17/12/2021	823.541.200.074.181	4,75 D
20/12/2021	0000	13013	112 DEBITO AUTORIZADO ASSOC MUN ALAGOANOS	13.374	646,39 D
20/12/2021	0000	13013	112 DEBITO AUTORIZADO CONS. REG.RESIDUOS SOLIDO	35.113	1.200,00 D
20/12/2021	0000	00000	345 BB CP Automatico S P	70	104.134,08 D
21/12/2021	0000	14049	855 BB RF Solidez Absoluto	1.201.986	102.198,80 D
21/12/2021	0136	99015	470 Transferência enviada 21/12 0136 11548-7 P M N C PARTID	550.136.000.011.548	20.000,00 D
21/12/2021	0136	99015	470 Transferência enviada 21/12 0136 11548-7 P M N C PARTID	550.136.000.011.548	42.000,00 D
21/12/2021	0136	99015	470 Transferência enviada 21/12 0136 24991-2 CONTRAPARTIDA	550.136.000.024.991	3.000,00 D
21/12/2021	0136	99015	470 Transferência enviada 21/12 0136 24991-2 CONTRAPARTIDA	550.136.000.024.991	51.100,00 D
21/12/2021	0136	99015	470 Transferência enviada 21/12 0136 25040-6 CONTRAPARTIDA	550.136.000.025.040	1.000,00 D
21/12/2021	0136	99015	470 Transferência enviada 21/12 0136 42030-1 CAMACHO S C LT	550.136.000.042.030	18.000,00 D
21/12/2021	0136	99015	470 Transferência enviada 21/12 4287 98000-5 IDEAL LOCACOES	554.287.000.098.000	4.442,85 D
21/12/2021	0000	13105	375 Impostos PMMN IPTU/TAXAS	122.101	28,30 D
21/12/2021	0000	13105	375 Impostos PMMN IPTU/TAXAS	122.102	233,84 D
21/12/2021	0000	13105	393 TED Transf.Eletr.Disponiv 237 3230 012237038000161 MUNICIPIO DE	122.103	32.704,38 D
21/12/2021	0000	13113	263 Tar Extrato Meio Magnét Cobrança referente 20/12/2021	833.551.200.268.303	1,75 D
21/12/2021	0000	13113	310 Tar DOC/TED Eletrônico	833.551.200.432.991	10,45 D

Cobrança referente 21/12/2021						
21/12/2021	0000	00000	345 BB CP Automatico S P	70	149.544,21 D	
22/12/2021	0136	99015	470 Transferência enviada	550.136.000.011.548	5.000,00 D	
			22/12 0136 11548-7 P M N C PARTID			
22/12/2021	0136	99015	470 Transferência enviada	550.136.000.024.991	2.000,00 D	
			22/12 0136 24991-2 CONTRAPARTIDA			
22/12/2021	0136	99015	470 Transferência enviada	550.136.000.025.040	77.000,00 D	
			22/12 0136 25040-6 CONTRAPARTIDA			
22/12/2021	0136	99015	470 Transferência enviada	550.136.000.025.566	2.110,45 D	
			22/12 0136 25566-1 INSTITUTO DE P			
22/12/2021	0136	99015	470 Transferência enviada	550.136.000.025.566	318,12 D	
			22/12 0136 25566-1 INSTITUTO DE P			
22/12/2021	0136	99015	470 Transferência enviada	550.136.000.025.566	121,00 D	
			22/12 0136 25566-1 INSTITUTO DE P			
22/12/2021	0136	99015	470 Transferência enviada	550.136.000.025.566	5.548,56 D	
			22/12 0136 25566-1 INSTITUTO DE P			
22/12/2021	0136	99015	470 Transferência enviada	550.136.000.025.566	439,58 D	
			22/12 0136 25566-1 INSTITUTO DE P			
22/12/2021	0136	99015	470 Transferência enviada	550.136.000.025.566	3.384,86 D	
			22/12 0136 25566-1 INSTITUTO DE P			
22/12/2021	0136	99015	470 Transferência enviada	550.136.000.025.566	555,56 D	
			22/12 0136 25566-1 INSTITUTO DE P			
22/12/2021	0136	99015	470 Transferência enviada	550.136.000.025.566	167,20 D	
			22/12 0136 25566-1 INSTITUTO DE P			
22/12/2021	0136	99015	470 Transferência enviada	550.136.000.025.566	387,20 D	
			22/12 0136 25566-1 INSTITUTO DE P			
22/12/2021	0136	99015	470 Transferência enviada	550.136.000.025.566	1.017,98 D	
			22/12 0136 25566-1 INSTITUTO DE P			
22/12/2021	0136	99015	470 Transferência enviada	550.136.000.025.566	1.907,27 D	
			22/12 0136 25566-1 INSTITUTO DE P			
22/12/2021	0136	99015	470 Transferência enviada	550.136.000.025.566	8.899,11 D	
			22/12 0136 25566-1 INSTITUTO DE P			
22/12/2021	0136	99015	470 Transferência enviada	550.136.000.025.566	725,46 D	
			22/12 0136 25566-1 INSTITUTO DE P			
22/12/2021	0136	99015	470 Transferência enviada	550.136.000.025.566	1.460,60 D	
			22/12 0136 25566-1 INSTITUTO DE P			
22/12/2021	0136	99015	470 Transferência enviada	550.136.000.025.566	51.989,45 D	
			22/12 0136 25566-1 INSTITUTO DE P			
22/12/2021	0136	99015	470 Transferência enviada	550.136.000.025.566	1.320,99 D	
			22/12 0136 25566-1 INSTITUTO DE P			
22/12/2021	0136	99015	470 Transferência enviada	550.136.000.025.566	3.470,40 D	
			22/12 0136 25566-1 INSTITUTO DE P			
22/12/2021	0000	13105	393 TED Transf.Eletr.Disponiv	122.201	600,00 D	
			237 3230 10395299411 HELDER ARAUJO SOU			
22/12/2021	0000	13105	393 TED Transf.Eletr.Disponiv	122.202	1.593,90 D	
			341 7395 034899040000210 L SANTOS DE O			
22/12/2021	0000	13105	393 TED Transf.Eletr.Disponiv	122.203	100,00 D	
			237 3230 010238512000144 THARDELY C F			
22/12/2021	0000	13105	393 TED Transf.Eletr.Disponiv	122.204	51.836,10 D	
			104 0840 008917588000154 CONSORCIO PUB			
22/12/2021	0000	13113	253 Tar Extrato Meio Magnét	863.561.200.276.897	4,75 D	

			Cobrança referente 21/12/2021		
22/12/2021	0000	13113	310 Tar DOC/TED Eletrônico	863.561.200.422.659	10,45 D
			Cobrança referente 22/12/2021		
22/12/2021	0000	13113	310 Tar DOC/TED Eletrônico	863.561.200.422.660	10,45 D
			Cobrança referente 22/12/2021		
22/12/2021	0000	13113	310 Tar DOC/TED Eletrônico	863.561.200.422.661	10,45 D
			Cobrança referente 22/12/2021		
22/12/2021	0000	13113	310 Tar DOC/TED Eletrônico	863.561.200.422.662	10,45 D
			Cobrança referente 22/12/2021		
22/12/2021	0000	00000	855 BB CP Automatico S P	70	165,47 D
23/12/2021	0136	99015	470 Transferência enviada	550.136.000.011.548	7.000,00 D
			23/12 0136 11548-7 P M N C PARTID		
23/12/2021	0136	99015	470 Transferência enviada	550.136.000.024.991	2.500,00 D
			23/12 0136 24991-2 CONTRAPARTIDA		
23/12/2021	0136	99015	470 Transferência enviada	550.136.000.024.991	1.000,00 D
			23/12 0136 24991-2 CONTRAPARTIDA		
23/12/2021	0136	99015	470 Transferência enviada	550.136.000.025.040	700,00 D
			23/12 0136 25040-6 CONTRAPARTIDA		
23/12/2021	0136	99015	470 Transferência enviada	550.136.000.025.040	1.500,00 D
			23/12 0136 25040-6 CONTRAPARTIDA		
23/12/2021	0136	99015	470 Transferência enviada	550.534.000.017.700	3.582,31 D
			23/12 0534 17700-8 AUTO POSTO PAG		
23/12/2021	0136	99015	470 Transferência enviada	550.534.000.017.700	156,00 D
			23/12 0534 17700-8 AUTO POSTO PAG		
23/12/2021	0136	99015	470 Transferência enviada	550.534.000.017.700	120,00 D
			23/12 0534 17700-8 AUTO POSTO PAG		
23/12/2021	0136	99015	470 Transferência enviada	550.534.000.017.700	2.637,34 D
			23/12 0534 17700-8 AUTO POSTO PAG		
23/12/2021	0136	99015	470 Transferência enviada	550.534.000.017.700	450,00 D
			23/12 0534 17700-8 AUTO POSTO PAG		
23/12/2021	0136	99015	470 Transferência enviada	550.534.000.017.700	5.453,85 D
			23/12 0534 17700-8 AUTO POSTO PAG		
23/12/2021	0136	99015	470 Transferência enviada	550.534.000.017.700	4.882,44 D
			23/12 0534 17700-8 AUTO POSTO PAG		
23/12/2021	0136	99015	470 Transferência enviada	550.534.000.017.700	720,00 D
			23/12 0534 17700-8 AUTO POSTO PAG		
23/12/2021	0136	99015	470 Transferência enviada	550.534.000.017.700	480,00 D
			23/12 0534 17700-8 AUTO POSTO PAG		
23/12/2021	0136	99015	470 Transferência enviada	550.534.000.017.700	7.062,31 D
			23/12 0534 17700-8 AUTO POSTO PAG		
23/12/2021	0136	99015	470 Transferência enviada	550.534.000.017.700	6.667,52 D
			23/12 0534 17700-8 AUTO POSTO PAG		
23/12/2021	0136	99015	470 Transferência enviada	550.534.000.017.700	800,00 D
			23/12 0534 17700-8 AUTO POSTO PAG		
23/12/2021	0136	99015	470 Transferência enviada	553.186.000.119.832	6.500,00 D
			23/12 3186 119832-7 EDUARDO I ADVO		
23/12/2021	0000	13105	375 Impostos	122.301	31,26 D
			PMMN IPTU/TAXAS		
23/12/2021	0000	13105	361 Pgto conta água	122.302	252,36 D
			CASAL		
23/12/2021	0000	13105	393 TED Transf.Eletr.Disponiv	122.303	3.200,00 D

			104 0840 008917588000154 CONSORCIO PUB		
23/12/2021	0000	13105	393 TED Transf.Eletr.Disponiv	122.304	393.00 D
			104 0055 018899026000189 J H B GOMES P		
23/12/2021	0000	13105	393 TED Transf.Eletr.Disponiv	122.305	2.145,00 D
			104 0840 008917588000154 CONSORCIO PUB		
23/12/2021	0000	13105	393 TED Transf.Eletr.Disponiv	122.306	5.856,00 D
			104 0055 018899026000189 J H B GOMES P		
23/12/2021	0000	13105	393 TED Transf.Eletr.Disponiv	122.307	3.422,19 D
			104 0055 018899026000189 J H B GOMES P		
23/12/2021	0000	13113	263 Tar Extrato Meio Magnét	863.571.200.307.812	4,75 D
			Cobrança referente 22/12/2021		
23/12/2021	0000	13113	310 Tar DOC/TED Eletrônico	863.571.200.457.558	10,45 D
			Cobrança referente 23/12/2021		
23/12/2021	0000	13113	310 Tar DOC/TED Eletrônico	863.571.200.457.559	10,45 D
			Cobrança referente 23/12/2021		
23/12/2021	0000	13113	310 Tar DOC/TED Eletrônico	863.571.200.457.560	10,45 D
			Cobrança referente 23/12/2021		
23/12/2021	0000	13113	310 Tar DOC/TED Eletrônico	863.571.200.457.561	10,45 D
			Cobrança referente 23/12/2021		
23/12/2021	0000	13113	310 Tar DOC/TED Eletrônico	863.571.200.457.562	10,45 D
			Cobrança referente 23/12/2021		
23/12/2021	0000	00000	855 BB CP Automatico S P	70	4,75 D
24/12/2021	0000	13113	263 Tar Extrato Meio Magnét	853.581.100.114.015	4,75 D
			Cobrança referente 23/12/2021		
24/12/2021	0000	00000	855 BB CP Automatico S P	70	4,75 D
27/12/2021	0000	13113	263 Tar Extrato Meio Magnét	863.611.100.061.633	4,75 D
			Cobrança referente 24/12/2021		
27/12/2021	0000	00000	855 BB CP Automatico S P	70	4,75 D
28/12/2021	0136	99015	470 Transferência enviada	550.136.000.011.548	1.000,00 D
			28/12 0136 11548-7 P M N C PARTID		
28/12/2021	0136	99015	470 Transferência enviada	550.136.000.025.566	1.600,00 D
			28/12 0136 25566-1 INSTITUTO DE P		
28/12/2021	0000	13105	393 TED Transf.Eletr.Disponiv	122.801	366,67 D
			237 3230 012237038000161 MUNICIPIO DE		
28/12/2021	0000	13113	263 Tar Extrato Meio Magnét	873.621.100.286.392	4,75 D
			Cobrança referente 27/12/2021		
28/12/2021	0000	13113	310 Tar DOC/TED Eletrônico	883.621.100.025.324	10,45 D
			Cobrança referente 28/12/2021		
28/12/2021	0000	00000	855 BB CP Automatico S P	70	4,75 D
29/12/2021	0000	13113	263 Tar Extrato Meio Magnét	883.631.100.015.263	4,75 D
			Cobrança referente 28/12/2021		
29/12/2021	0000	00000	855 BB CP Automatico S P	70	4,75 D
30/12/2021	0000	14011	952 FPE/FPM	350	2.145,00 D
30/12/2021	0000	14011	952 FPE/FPM	350	2.145,00 D
30/12/2021	0000	13011	350 COTA DAF-DEBITO	850	3.823,56 D
30/12/2021	0000	13011	350 COTA DAF-DEBITO	850	57.353,46 D
30/12/2021	0000	13011	350 COTA DAF-DEBITO	850	76.471,29 D
30/12/2021	0000	13105	393 TED Transf.Eletr.Disponiv	123.006	11.263,88 D
			237 3230 012237038000161 MUNICIPIO DE		
30/12/2021	0000	13105	393 TED Transf.Eletr.Disponiv	123.007	708,33 D
			237 3230 012237038000161 MUNICIPIO DE		

30/12/2021	0000	13105	393 TED Transf.Eletr.Disponiv 237 3230 012237038000161 MUNICIPIO DE	123.008	12.237,90 D
30/12/2021	0000	13105	393 TED Transf.Eletr.Disponiv 237 3230 012237038000161 MUNICIPIO DE	123.009	5.939,22 D
30/12/2021	0000	13105	393 TED Transf.Eletr.Disponiv 237 3230 012237038000161 MUNICIPIO DE	123.010	5.769,64 D
30/12/2021	0000	13105	393 TED Transf.Eletr.Disponiv 237 3230 012237038000161 MUNICIPIO DE	123.011	2.208,40 D
30/12/2021	0000	13105	393 TED Transf.Eletr.Disponiv 237 3230 012237038000161 MUNICIPIO DE	123.012	2.208,40 D
30/12/2021	0000	13105	393 TED Transf.Eletr.Disponiv 237 3230 012237038000161 MUNICIPIO DE	123.013	7.556,81 D
30/12/2021	0000	13105	393 TED Transf.Eletr.Disponiv 237 3230 012237038000161 MUNICIPIO DE	123.014	13.394,43 D
30/12/2021	0000	13105	393 TED Transf.Eletr.Disponiv 237 3230 012237038000161 MUNICIPIO DE	123.015	4.497,71 D
30/12/2021	0000	13105	393 TED Transf.Eletr.Disponiv 237 3230 012237038000161 MUNICIPIO DE	123.016	24.960,64 D
30/12/2021	0000	13105	393 TED Transf.Eletr.Disponiv 237 3230 012237038000161 MUNICIPIO DE	123.017	3.165,04 D
30/12/2021	0000	13105	393 TED Transf.Eletr.Disponiv 237 3230 012237038000161 MUNICIPIO DE	123.018	7.313,60 D
30/12/2021	0000	13105	393 TED Transf.Eletr.Disponiv 237 3230 012237038000161 MUNICIPIO DE	123.019	11.134,68 D
30/12/2021	0000	13105	393 TED Transf.Eletr.Disponiv 237 3230 012237038000161 MUNICIPIO DE	123.020	1.836,50 D
30/12/2021	0000	13105	144 Transferência Agendada 28/12 0136 11548-7 P M N C PARTID	13.600.000.011.548	30.970,00 D
30/12/2021	0000	13105	144 Transferência Agendada 28/12 0136 24991-2 CONTRAPARTIDA	13.600.000.024.991	7.000,00 D
30/12/2021	0000	13113	263 Tar Extrato Meio Magnét Cobrança referente 29/12/2021	823.641.200.381.301	4,75 D
30/12/2021	0000	13113	310 Tar DOC/TED Eletrônico Cobrança referente 30/12/2021	833.641.200.111.809	10,45 D
30/12/2021	0000	13113	310 Tar DOC/TED Eletrônico Cobrança referente 30/12/2021	833.641.200.111.810	10,45 D
30/12/2021	0000	13113	310 Tar DOC/TED Eletrônico Cobrança referente 30/12/2021	833.641.200.111.811	10,45 D
30/12/2021	0000	13113	310 Tar DOC/TED Eletrônico Cobrança referente 30/12/2021	833.641.200.111.812	10,45 D
30/12/2021	0000	13113	310 Tar DOC/TED Eletrônico Cobrança referente 30/12/2021	833.641.200.111.813	10,45 D
30/12/2021	0000	13113	310 Tar DOC/TED Eletrônico Cobrança referente 30/12/2021	833.641.200.111.814	10,45 D
30/12/2021	0000	13113	310 Tar DOC/TED Eletrônico Cobrança referente 30/12/2021	833.641.200.111.815	10,45 D
30/12/2021	0000	13113	310 Tar DOC/TED Eletrônico Cobrança referente 30/12/2021	833.641.200.111.816	10,45 D
30/12/2021	0000	13113	310 Tar DOC/TED Eletrônico Cobrança referente 30/12/2021	833.641.200.111.817	10,45 D
30/12/2021	0000	13113	310 Tar DOC/TED Eletrônico	833.641.200.111.818	10,45 D

			Cobrança referente 30/12/2021		
30/12/2021	0000	13113	310 Tar DOC/TED Eletrônico	833.641.200.111.819	10,45 D
			Cobrança referente 30/12/2021		
30/12/2021	0000	13113	310 Tar DOC/TED Eletrônico	833.641.200.111.820	10,45 D
			Cobrança referente 30/12/2021		
30/12/2021	0000	13113	310 Tar DOC/TED Eletrônico	833.641.200.111.821	10,45 D
			Cobrança referente 30/12/2021		
30/12/2021	0000	13113	310 Tar DOC/TED Eletrônico	833.641.200.111.822	10,45 D
			Cobrança referente 30/12/2021		
30/12/2021	0000	13113	310 Tar DOC/TED Eletrônico	833.641.200.111.823	10,45 D
			Cobrança referente 30/12/2021		
30/12/2021	0000	13013	112 DEBITO AUTORIZADO	13.374	1.070,60 D
			ASSOC MUN ALAGOANOS		
30/12/2021	0000	00000	345 BB CP Automatico S P	70	91.311,13 D
31/12/2021	0000	13113	263 Tar Extrato Meio Magnét	803.651.100.248.237	4,75 D
			Cobrança referente 30/12/2021		
31/12/2021	0000	00000	855 BB CP Automatico S P	70	4,75 D
31/12/2021	0000	00000	999 S A L D O		

Transação efetuada com sucesso por: JF422556 LARISSA NASCIMENTO.



Investimentos - Investimentos Fundos - Mensal

G338101510264056012
10/01/2022 15:25:47

Pag 620

Cliente

Agência 136-8
 Conta 3518-1 PREFEITURA MUNIC MINADOR
 Mês/ano referência DEZEMBRO/2021

S.Público Automático - CNPJ: 4.288.966/0001-27

Data	Histórico	Valor	Valor IRPrej. Comp.	Valor IOF	Quantidade cotas	Valor cota	Saldo cotas
30/11/2021	SALDO ANTERIOR	3.411,84			900,968072		
20/12/2021	APLICAÇÃO	54,32			14,295371	3,799831393	915,263443
22/12/2021	RESGATE	1.385,51			364,423793	3,801919702	550,839650
	Aplicação 20/11/2020	9,32			2,450656		
	Aplicação 18/12/2020	29,63			7,794526		
	Aplicação 08/01/2021	168,34			44,277023		
	Aplicação 10/02/2021	168,52			44,326227		
	Aplicação 19/02/2021	53,38			14,041421		
	Aplicação 19/03/2021	4,01			1,054720		
	Aplicação 30/03/2021	438,51			115,338988		
	Aplicação 09/04/2021	179,26			47,148653		
	Aplicação 30/04/2021	31,14			8,190442		
	Aplicação 10/05/2021	12,11			3,184502		
	Aplicação 20/05/2021	56,76			14,928806		
	Aplicação 28/05/2021	8,01			2,107716		
	Aplicação 10/06/2021	43,52			11,445696		
	Aplicação 30/06/2021	20,77			5,463045		
	Aplicação 30/08/2021	4,13			1,086215		
	Aplicação 10/09/2021	3,25			0,855822		
	Aplicação 20/09/2021	17,97			4,726145		
	Aplicação 30/09/2021	63,84			16,790811		
	Aplicação 08/10/2021	73,04			19,212379		
23/12/2021	RESGATE	420,50			110,572143	3,802946998	440,267507
	Aplicação 08/10/2021	420,50			110,572143		
31/12/2021	SALDO ATUAL	1.677,00			440,267507		440,267507

Resumo do mês

SALDO ANTERIOR	3.411,84
APLICAÇÕES (+)	54,32
RESGATES (-)	1.806,01
RENDIMENTO BRUTO (+)	16,85
IMPOSTO DE RENDA (-)	0,00
IOF (-)	0,00
RENDIMENTO LÍQUIDO	16,85
SALDO ATUAL =	1.677,00

Valor da Cota

30/11/2021	3,786860342
31/12/2021	3,809045727

Rentabilidade

No mês	0,5858
No ano	2,5148
Últimos 12 meses	2,5148

Transação efetuada com sucesso por: JF422556 LARISSA NASCIMENTO.

Serviço de Atendimento ao Consumidor - SAC 0800 729 0722

Ouvidoria BB 0800 729 5678
Para deficientes auditivos 0800 729 0088



Extrato conta corrente

G336101417627378013
10/01/2022 14:32:17

TOT/1.008061/2022 - Pág 621

Cliente - Conta atual

Agência 136-8
Conta corrente 3518-1 PREFEITURA MUNIC MINADOR
Período do extrato de 01 / 12 / 2021 até 31 / 12 / 2021

Lançamentos

Dt. balancete	Dt. movimento	Ag. origem	Lote	Histórico	Documento	Valor R\$	Saldo
10/11/2021		0000	00000	000 Saldo Anterior			0,00 C
20/12/2021		0000	14011	850 COTA DAF - CREDITO	350	84,60 C	
20/12/2021		0000	13011	350 COTA DAF-DEBITO	850	0,67 D	
20/12/2021		0000	13011	350 COTA DAF-DEBITO	850	12,69 D	
20/12/2021		0000	13011	350 COTA DAF-DEBITO	850	16,92 D	
20/12/2021		0000	00000	345 BB CP Automatico S P	70	54,32 D ✓	0,00 C
22/12/2021		0000	13105	109 Pagamento de Boletto EQUATORIAL ALAGOAS DISTRIBUIDO	122.201	201,36 D	
22/12/2021		0000	13105	109 Pagamento de Boletto EQUATORIAL ALAGOAS DISTRIBUIDO	122.202	150,59 D	
22/12/2021		0000	13105	361 Pgto conta água CASAL	122.203	89,10 D	
22/12/2021		0000	13105	361 Pgto conta água CASAL	122.204	96,30 D	
22/12/2021		0000	13105	109 Pagamento de Boletto EQUATORIAL ALAGOAS DISTRIBUIDO	122.205	701,14 D	
22/12/2021		0000	13105	361 Pgto conta água CASAL	122.206	53,70 D	
22/12/2021		0000	13105	361 Pgto conta água CASAL	122.207	55,09 D	
22/12/2021		0000	13105	109 Pagamento de Boletto EQUATORIAL ALAGOAS DISTRIBUIDO	122.208	38,23 D	
22/12/2021		0000	00000	855 BB CP Automatico S P	70	1.385,51 C	0,00 C
23/12/2021		0000	13105	362 Pagamento conta luz Equatorial Alagoas	122.301	249,14 D	
23/12/2021		0000	13105	361 Pgto conta água CASAL	122.302	63,96 D	
23/12/2021		0000	13105	361 Pgto conta água CASAL	122.303	53,70 D	
23/12/2021		0000	13105	361 Pgto conta água CASAL	122.304	53,70 D	
23/12/2021		0000	00000	855 BB CP Automatico S P	70	420,50 C ✓	0,00 C
31/12/2021		0000	00000	999 S A L D O			0,00 C

Transação efetuada com sucesso por: JF422556 LARISSA NASCIMENTO.



Investimentos - Investimentos Fundos - Mensal

G338101510264056013
10/01/2022 15:29:08

TC/7.1.008061/2022 - Pág 622

Cliente

Agência 136-8
Conta 4069-X PREFEITURA MUNIC MINADOR
Mês/ano referência DEZEMBRO/2021

S.Público Automático - CNPJ: 4.288.966/0001-27

Data	Histórico	Valor	Valor IRPrej. Comp.	Valor IOF	Quantidade cotas	Valor cota	Saldo cotas
30/11/2021	SALDO ANTERIOR	148.581,03			39.235,941169		
15/12/2021	RESGATE	28.386,83			7.476,585977	3,796760993	31.759,355192
	Aplicação 24/05/2021	1.540,73			405,799879		
	Aplicação 27/05/2021	663,12			174,653520		
	Aplicação 24/06/2021	19.391,90			5.107,485005		
	Aplicação 28/06/2021	586,26			154,407014		
	Aplicação 20/07/2021	6.204,82			1.634,240559		
17/12/2021	APLICAÇÃO	21.276,14			5.600,756512	3,798797529	37.360,111704
23/12/2021	RESGATE	15.811,10			4.157,591470	3,802946998	33.202,520234
	Aplicação 20/07/2021	13.751,29			3.615,957222		
	Aplicação 22/07/2021	422,06			110,982780		
	Aplicação 18/08/2021	1.637,75			430,651468		
31/12/2021	SALDO ATUAL	126.469,92			33.202,520234		33.202,520234

Resumo do mês

SALDO ANTERIOR	148.581,03
APLICAÇÕES (+)	21.276,14
RESGATES (-)	44.197,93
RENDIMENTO BRUTO (+)	810,68
IMPOSTO DE RENDA (-)	0,00
IOF (-)	0,00
RENDIMENTO LÍQUIDO	810,68
SALDO ATUAL =	126.469,92

Valor da Cota

30/11/2021	3,786860342
31/12/2021	3,809045727

Rentabilidade

No mês	0,5858
No ano	2,5148
Últimos 12 meses	2,5148

Transação efetuada com sucesso por: JF422556 LARISSA NASCIMENTO.

Serviço de Atendimento ao Consumidor - SAC 0800 729 0722

Ouvidoria BB 0800 729 5678
Para deficientes auditivos 0800 729 0088



Extrato conta corrente

G336101417627378015
10/01/2022 14:33:53

TC/7_1.008061/2022 - Pág 623

Cliente - Conta atual

Agência 136-8
Conta corrente 4069-X PREFEITURA MUNIC MINADOR
Período do extrato de 01 / 12 / 2021 até 31 / 12 / 2021

Lançamentos

Dt. balancete	Dt. movimento	Ag. origem	Lote	Histórico	Documento	Valor R\$	Saldo
30/11/2021		0000	00000	000 Saldo Anterior			5.000,00
15/12/2021		0000	13105	393 TED Transf. Eletr. Disponiv 237 3230 010145273000188 IRANDIR SABIN	121.501	28.376,38 D	23.323,62
15/12/2021		0000	13113	310 Tar DOC/TED Eletrônico Cobrança referente 15/12/2021	833.491.200.323.971	10,45 D	23.313,17
15/12/2021		0000	00000	855 BB CP Automatico S P	70	23.086,71 D	10.226,46
17/12/2021		0000	14011	850 COTA DAF - CREDITO	350	21.480,00 D	11.746,46
17/12/2021		0000	13011	350 COTA DAF-DEBITO	850	214,91 D	11.531,55
17/12/2021		0000	00000	345 BB CP Automatico S P	70	21.276,14 D	9.255,41
23/12/2021		0000	14011	850 COTA DAF - CREDITO	350	4.583,67 D	4.671,74
23/12/2021		0136	99015	470 Transferência enviada 23/12 2564 17651-6 COSME O D M &	552.564.000.017.651	20.349,24 D	14.992,50
23/12/2021		0000	13011	350 COTA DAF-DEBITO	850	45,83 D	14.946,67
23/12/2021		0000	00000	855 BB CP Automatico S P	70	15.911,70 D	3.034,97
31/12/2021		0000	00000	999 S A L D O			3.034,97

OBSERVAÇÕES:

Transação efetuada com sucesso por: JF422556 LARISSA NASCIMENTO.



Investimentos - Investimentos Fundos - Mensal

G338101510264056006
10/01/2022 15:17:48

TC/7.1.00806/2022 - Pag 624

Cliente

Agência 136-8
Conta 11549-5 P M M NEGRAO RECEITAS
Mês/ano referência DEZEMBRO/2021

S.Público Automático - CNPJ: 4.288.966/0001-27

Data	Histórico	Valor	Valor IRPrej. Comp.	Valor IOF	Quantidade cotas	Valor cota	Saldo cotas
30/11/2021	SALDO ANTERIOR	19.415,25			5.127,004244		
01/12/2021	RESGATE	14.314,23			3.779,148554	3,787686511	1.347,855690
	Aplicação 12/11/2021	8.989,65			2.373,387811		
	Aplicação 19/11/2021	122,91			32,450821		
	Aplicação 22/11/2021	1.879,34			496,169897		
	Aplicação 24/11/2021	851,98			224,934905		
	Aplicação 25/11/2021	2.470,35			652,205120		
02/12/2021	APLICAÇÃO	5.846,54			1.543,229169	3,788510557	2.891,084859
03/12/2021	APLICAÇÃO	2.901,93			765,815851	3,789331333	3.656,900710
06/12/2021	APLICAÇÃO	8.082,71			2.132,553717	3,790155406	5.789,454427
07/12/2021	RESGATE	11.893,81			3.137,392092	3,790986160	2.652,062335
	Aplicação 25/11/2021	586,92			154,819587		
	Aplicação 26/11/2021	1.567,11			413,377038		
	Aplicação 29/11/2021	45,65			12,041636		
	Aplicação 30/11/2021	2.910,03			767,617429		
	Aplicação 02/12/2021	5.850,36			1.543,229169		
	Aplicação 03/12/2021	933,74			246,307233		
08/12/2021	APLICAÇÃO	70,21			18,516172	3,791820437	2.670,578507
09/12/2021	APLICAÇÃO	173,20			45,667349	3,792643997	2.716,245856
10/12/2021	APLICAÇÃO	7.547,15			1.989,419099	3,793645090	4.705,664955
13/12/2021	APLICAÇÃO	752,42			198,282416	3,794688473	4.903,947371
14/12/2021	APLICAÇÃO	8.054,79			2.122,064146	3,795733515	7.026,011517
15/12/2021	RESGATE	8.659,70			2.280,812518	3,796760993	4.745,198999
	Aplicação 03/12/2021	1.972,45			519,508618		
	Aplicação 06/12/2021	6.687,25			1.761,303900		
16/12/2021	RESGATE	1.919,09			505,305719	3,797879043	4.239,893280
	Aplicação 06/12/2021	1.409,96			371,249817		
	Aplicação 08/12/2021	70,32			18,516172		
	Aplicação 09/12/2021	173,44			45,667349		
	Aplicação 10/12/2021	265,37			69,872381		
17/12/2021	APLICAÇÃO	4.120,75			1.084,751153	3,798797529	5.324,644433
20/12/2021	APLICAÇÃO	69,62			18,321865	3,799831393	5.342,966298
21/12/2021	RESGATE	1.433,22			377,077781	3,800860388	4.965,888517
	Aplicação 10/12/2021	1.433,22			377,077781		
22/12/2021	RESGATE	10.464,21			2.752,349029	3,801919702	2.213,539488
	Aplicação 10/12/2021	5.864,34			1.542,468937		
	Aplicação 13/12/2021	753,85			198,282416		
	Aplicação 14/12/2021	3.846,02			1.011,597676		
23/12/2021	RESGATE	738,38			194,159950	3,802946998	2.019,379538
	Aplicação 14/12/2021	738,38			194,159950		
24/12/2021	APLICAÇÃO	74,28			19,526943	3,803974714	2.038,906481
27/12/2021	APLICAÇÃO	95,13			25,001352	3,804994166	2.063,907833
28/12/2021	RESGATE	179,90			47,267744	3,805978136	2.016,640089
	Aplicação 14/12/2021	179,90			47,267744		
31/12/2021	APLICAÇÃO	80,34			21,091896	3,809045727	2.037,731985

31/12/2021 SALDO ATUAL

7.761,81

2.037,731985

2.037,731985

Resumo do mês

SALDO ANTERIOR	19.415,25
APLICAÇÕES (+)	37.869,07
RESGATES (-)	49.602,54
RENDIMENTO BRUTO (+)	80,03
IMPOSTO DE RENDA (-)	0,00
IOF (-)	0,00
RENDIMENTO LÍQUIDO	80,03
SALDO ATUAL =	7.761,81

Valor da Cota

30/11/2021	3,786860342
31/12/2021	3,809045727

Rentabilidade

No mês	0,5858
No ano	2,5148
Últimos 12 meses	2,5148

Transação efetuada com sucesso por: JF422556 LARISSA NASCIMENTO.

Serviço de Atendimento ao Consumidor - SAC 0800 729 0722

Ouvidoria BB 0800 729 5678
Para deficientes auditivos 0800 729 0088



Extrato conta corrente

G336101417627378007
10/01/2022 14:22:11

TC/7.1.00806/1/2022 - Pag 62/6

Cliente - Conta atual

Agência 136-8
Conta corrente 11549-5 P M M NEGRAO RECEITAS
Período do extrato de 01 / 12 / 2021 até 31 / 12 / 2021

Lançamentos

Dt. balancete	Dt. movimento	Ag. origem	Lote	Histórico	Documento	Valor R\$	Saldo
30/11/2021		0000	00000	000 Saldo Anterior			0,00 C
01/12/2021		0000	14109	617 Recebimento de guias	113.370	60,91 C	
01/12/2021		0136	99015	470 Transferência enviada	550.534.000.017.700	10.523,52 D	
				01/12 0534 17700-8 AUTO POSTO PAG			
01/12/2021		0136	99015	470 Transferência enviada	550.534.000.017.700	2.839,68 D	
				01/12 0534 17700-8 AUTO POSTO PAG			
01/12/2021		0000	13105	109 Pagamento de Boleto	120.101	207,34 D	
				INMETRO - SERVICOS METROLOGICO			
01/12/2021		0000	13105	393 TED Transf.Eletr.Disponiv	120.102	800,00 D	
				237 3230 06247787464 ARISTEU ARAUJO FE			
01/12/2021		0000	13113	170 Tarif Guia c/Bar Internet	113.370	4,60 D	
				Tar. agrupadas - ocorrencia 29/11/2021			
01/12/2021		0000	00000	855 BB CP Automatico S P	70	14 314,23 C	0,00 C
02/12/2021		0000	14109	617 Recebimento de guias	113.370	5.884,34 C	
02/12/2021		0000	13113	170 Tarif Guia c/Bar Internet	113.370	4,60 D	
				Tar. agrupadas - ocorrencia 30/11/2021			
02/12/2021		0000	13113	170 Tarifa Guias c/Barra TAA	113.370	9,20 D	
				Tar. agrupadas - ocorrencia 30/11/2021			
02/12/2021		0000	13113	170 Tarifa Guia c/Barra Coban	113.370	24,00 D	
				Tar. agrupadas - ocorrencia 30/11/2021			
02/12/2021		0000	00000	345 BB CP Automatico S P	70	5.846,54 D	0,00 C
03/12/2021		0136	99015	870 Transferência recebida	550.136.000.011.548	91,90 C	
				03/12 0136 11548-7 P M N C PARTID			
03/12/2021		0136	99015	870 Transferência recebida	550.136.000.020.943	1,59 C	
				03/12 0136 20943-0 PM MINADOR DO			
03/12/2021		0136	99015	870 Transferência recebida	550.136.000.020.943	426,58 C	
				03/12 0136 20943-0 PM MINADOR DO			
03/12/2021		0136	99015	870 Transferência recebida	550.136.000.020.943	9,85 C	
				03/12 0136 20943-0 PM MINADOR DO			
03/12/2021		0136	99015	870 Transferência recebida	550.136.000.020.943	3.831,56 C	
				03/12 0136 20943-0 PM MINADOR DO			
03/12/2021		0000	14109	617 Recebimento de guias	113.370	325,91 C	
03/12/2021		0000	13105	109 Pagamento de Boleto	120.301	462,56 D	
				IMPrensa Nacional			
03/12/2021		0000	13105	109 Pagamento de Boleto	120.302	1.156,40 D	
				IMPrensa Nacional			
03/12/2021		0000	13113	170 Tarif Guia c/Bar Internet	113.370	4,60 D	
				Tar. agrupadas - ocorrencia 01/12/2021			
03/12/2021		0000	13113	170 Tarifa Guia c/Barra Coban	113.370	162,00 D	
				Tar. agrupadas - ocorrencia 01/12/2021			

03/12/2021	0000	00000	345 BB CP Automatico S P	70	2.901,93 D	
06/12/2021	0136	99015	870 Transferência recebida 06/12 0136 12658-6 PM MINADOR DO	550.136.000.012.658	4.100,00 C	
06/12/2021	0136	99015	870 Transferência recebida 06/12 0136 12658-6 PM MINADOR DO	550.136.000.012.658	4.100,00 C	
06/12/2021	0136	99015	870 Transferência recebida 06/12 0136 12658-6 PM MINADOR DO	550.136.000.012.658	4.100,00 C	
06/12/2021	0136	99015	870 Transferência recebida 06/12 0136 12658-6 PM MINADOR DO	550.136.000.012.658	4.100,00 C	
06/12/2021	0136	99015	870 Transferência recebida 06/12 0136 24991-2 CONTRAPARTIDA	550.136.000.024.991	14.200,00 C	
06/12/2021	0136	99015	870 Transferência recebida 06/12 0136 24991-2 CONTRAPARTIDA	550.136.000.024.991	14.200,00 C	
06/12/2021	0136	99015	870 Transferência recebida 06/12 0136 24991-2 CONTRAPARTIDA	550.136.000.024.991	14.200,00 C	
06/12/2021	0136	99015	870 Transferência recebida 06/12 0136 25040-6 CONTRAPARTIDA	550.136.000.025.040	2.164,67 C	
06/12/2021	0136	99015	870 Transferência recebida 06/12 0136 36578-5 AL 270530 FMS	550.136.000.036.578	6.596,42 C	
06/12/2021	0136	99015	870 Transferência recebida 06/12 0136 36578-5 AL 270530 FMS	550.136.000.036.578	6.596,42 C	
06/12/2021	0136	99015	870 Transferência recebida 06/12 0136 36578-5 AL 270530 FMS	550.136.000.036.578	6.596,42 C	
06/12/2021	0136	99015	870 Transferência recebida 06/12 0136 36578-5 AL 270530 FMS	550.136.000.036.578	6.596,42 C	
06/12/2021	0136	99015	470 Transferência enviada 06/12 0136 25040-6 CONTRAPARTIDA	550.136.000.025.040	3.000,00 D	
06/12/2021	0000	13105	393 TED Transf.Eletr.Disponiv 237 3230 025901388000122 D. L. BATISTA	120.601	469,00 D	
06/12/2021	0000	00000	345 BB CP Automatico S P	70	8.082,71 D	0,00 C
07/12/2021	0000	14109	617 Recebimento de guias	113.370	112,98 C	
07/12/2021	0136	99015	470 Transferência enviada 07/12 0136 11548-7 P M N C PARTID	550.136.000.011.548	1.500,00 D	
07/12/2021	0136	99015	470 Transferência enviada 07/12 0136 24991-2 CONTRAPARTIDA	550.136.000.024.991	3.500,00 D	
07/12/2021	0136	99015	470 Transferência enviada 07/12 0136 24991-2 CONTRAPARTIDA	550.136.000.024.991	3.000,00 D	
07/12/2021	0136	99015	470 Transferência enviada 07/12 0136 42030-1 CAMACHO S C LT	550.136.000.042.030	4.000,00 D	
07/12/2021	0000	13113	170 Tarifa Guia c/Barra Coban Tar. agrupadas - ocorrencia 03/12/2021	113.370	6,00 D	
07/12/2021	0000	00000	855 BB CP Automatico S P	70	1.980,21 C	0,00 C
08/12/2021	0000	14109	617 Recebimento de guias	113.370	36,89 C	
08/12/2021	0000	13113	170 Tarifa Guia c/Barra Gefin Tar. agrupadas - ocorrencia 06/12/2021	113.370	4,60 D	
08/12/2021	0000	13113	170 Tarifa Guia c/Barra Coban Tar. agrupadas - ocorrencia 06/12/2021	113.370	6,00 D	
08/12/2021	0000	00000	345 BB CP Automatico S P	70	70,21 D	0,00 C
09/12/2021	0000	14109	617 Recebimento de guias	113.370	132,40 C	

09/12/2021	0000	13113	170 Tarifa Guia c/Barra Gefin Tar. agrupadas - ocorrencia 07/12/2021	113.370	9,20 D	
09/12/2021	0000	00000	345 BB CP Automatico S P	70	173,20 D	
10/12/2021	0136	99015	870 Transferência recebida 10/12 0136 2223-3 P M MINADOR NE	550.136.000.002.223	24,68 D	
10/12/2021	0136	99015	870 Transferência recebida 10/12 0136 2223-3 P M MINADOR NE	550.136.000.002.223	24,68 D	
10/12/2021	0136	99015	870 Transferência recebida 10/12 0136 2223-3 P M MINADOR NE	550.136.000.002.223	24,68 D	
10/12/2021	0136	99015	870 Transferência recebida 10/12 0136 2223-3 P M MINADOR NE	550.136.000.002.223	24,68 D	
10/12/2021	0136	99015	870 Transferência recebida 10/12 0136 2223-3 P M MINADOR NE	550.136.000.002.223	24,68 D	
10/12/2021	0136	99015	870 Transferência recebida 10/12 0136 2223-3 P M MINADOR NE	550.136.000.002.223	24,68 D	
10/12/2021	0136	99015	870 Transferência recebida 10/12 0136 2223-3 P M MINADOR NE	550.136.000.002.223	24,68 D	
10/12/2021	0136	99015	870 Transferência recebida 10/12 0136 2223-3 P M MINADOR NE	550.136.000.002.223	24,68 D	
10/12/2021	0136	99015	870 Transferência recebida 10/12 0136 2223-3 P M MINADOR NE	550.136.000.002.223	24,68 D	
10/12/2021	0136	99015	870 Transferência recebida 10/12 0136 2223-3 P M MINADOR NE	550.136.000.002.223	24,68 D	
10/12/2021	0136	99015	870 Transferência recebida 10/12 0136 2223-3 P M MINADOR NE	550.136.000.002.223	24,68 D	
10/12/2021	0136	99015	870 Transferência recebida 10/12 0136 2223-3 P M MINADOR NE	550.136.000.002.223	24,68 D	
10/12/2021	0136	99015	870 Transferência recebida 10/12 0136 2223-3 P M MINADOR NE	550.136.000.002.223	24,68 D	
10/12/2021	0000	14109	617 Recebimento de guias	113.370	10,00 D	
10/12/2021	0000	14134	612 Recebimento Fornecedor EQUATORIAL ALAGOAS DISTRIBUIDORA DE EN	200.020	17,45 D	
10/12/2021	0000	13113	170 Tarifa Guia c/Barra Coban Tar. agrupadas - ocorrencia 08/12/2021	113.370	180,00 D	
10/12/2021	0000	00000	345 BB CP Automatico S P	70	7.547,15 D	
13/12/2021	0136	99015	870 Transferência recebida 13/12 0136 25566-1 INSTITUTO DE P	550.136.000.025.566	166,19 D	
13/12/2021	0136	99015	870 Transferência recebida 13/12 0136 25566-1 INSTITUTO DE P	550.136.000.025.566	2.467,23 D	
13/12/2021	0000	13105	393 TED Transf.Eletr.Disponiv 237 3230 06247787464 ARISTEU ARAUJO FE	121.301	1.100,00 D	
13/12/2021	0000	13105	393 TED Transf.Eletr.Disponiv 237 3230 06247787464 ARISTEU ARAUJO FE	121.302	800,00 D	
13/12/2021	0000	00000	345 BB CP Automatico S P	70	752,42 D	
14/12/2021	0136	99015	870 Transferência recebida 14/12 0136 2223-3 P M MINADOR NE	550.136.000.002.223	2.826,63 D	
14/12/2021	0136	99015	870 Transferência recebida 14/12 0136 2223-3 P M MINADOR NE	550.136.000.002.223	1.145,28 D	
14/12/2021	0136	99015	870 Transferência recebida	550.136.000.011.548	11,72 D	

			14/12 0136 11548-7 P M N C PARTID		
14/12/2021	0136	99015	870 Transferência recebida	550.136.000.020.943	27.556 D
			14/12 0136 20943-0 PM MINADOR DO		
14/12/2021	0136	99015	870 Transferência recebida	550.136.000.020.943	27.556 D
			14/12 0136 20943-0 PM MINADOR DO		
14/12/2021	0000	00000	345 BB CP Automatico S P	70	8.054,79 D
15/12/2021	0000	14109	617 Recebimento de guias	113.370	881,00 D
15/12/2021	0136	99015	470 Transferência enviada	550.136.000.035.917	6.891,34 D
			15/12 0136 35917-3 GLAUCO A B V -		
15/12/2021	0000	13105	109 Pagamento de Boleto	121.501	1.848,82 D
			IMPrensa NACIONAL		
15/12/2021	0000	13105	109 Pagamento de Boleto	121.502	495,60 D
			IMPrensa NACIONAL		
15/12/2021	0000	13113	170 Tarifa Guia c/Barra Gefin	113.370	9,20 D
			Tar. agrupadas - ocorrencia 13/12/2021		
15/12/2021	0000	13113	170 Tarifa Guia c/Barra Coban	113.370	6,00 D
			Tar. agrupadas - ocorrencia 13/12/2021		
15/12/2021	0000	00000	855 BB CP Automatico S P	70	8.654,70 D
16/12/2021	0000	14109	617 Recebimento de guias	113.370	754,67 D
16/12/2021	0136	99015	470 Transferência enviada	550.136.000.035.917	2.661,16 D
			16/12 0136 35917-3 GLAUCO A B V -		
16/12/2021	0000	13113	170 Tarifa Guia c/Barra Gefin	113.370	4,60 D
			Tar. agrupadas - ocorrencia 14/12/2021		
16/12/2021	0000	13113	170 Tarifa Guia c/Barra Coban	113.370	12,00 D
			Tar. agrupadas - ocorrencia 14/12/2021		
16/12/2021	0000	00000	855 BB CP Automatico S P	70	8.654,70 D
17/12/2021	0000	14109	617 Recebimento de guias	113.370	8.214,33 D
17/12/2021	0000	13105	393 TED Transf.Eletr.Disponiv	121.701	600,00 D
			237 3230 010238512000144 THARDELY C F		
17/12/2021	0000	13105	393 TED Transf.Eletr.Disponiv	121.702	1.300,00 D
			237 3230 02335827464 YONARA ARAUJO FER		
17/12/2021	0000	13113	170 Tarifa Guia c/Barra Gefin	113.370	9,20 D
			Tar. agrupadas - ocorrencia 15/12/2021		
17/12/2021	0000	13113	170 Tarifa Guia c/Barra Coban	113.370	166,00 D
			Tar. agrupadas - ocorrencia 15/12/2021		
17/12/2021	0000	00000	345 BB CP Automatico S P	70	4.120,75 D
20/12/2021	0136	99015	870 Transferência recebida	550.136.000.011.548	35.700 D
			20/12 0136 11548-7 P M N C PARTID		
20/12/2021	0000	14109	617 Recebimento de guias	113.370	35,80 D
20/12/2021	0000	13113	170 Tarifa Guia c/Barra Coban	113.370	6,00 D
			Tar. agrupadas - ocorrencia 16/12/2021		
20/12/2021	0000	00000	345 BB CP Automatico S P	70	69,62 D
21/12/2021	0000	14109	617 Recebimento de guias	113.370	1.514,26 D
21/12/2021	0000	13105	362 Pagamento conta luz	122.101	1.197,42 D
			Equatorial Alagoas		
21/12/2021	0000	13105	362 Pagamento conta luz	122.102	1.977,83 D
			Equatorial Alagoas		
21/12/2021	0000	13105	375 Impostos	122.103	67,63 D
			DARF - 12.237.038/0001-61 -3703		
21/12/2021	0000	13113	170 Tarifa Guia c/Barra Gefin	113.370	4,60 D
			Tar. agrupadas - ocorrencia 17/12/2021		

21/12/2021	0000	00000	855 BB CP Automatico S P	70	1.433,22 C	0,00 D
22/12/2021	0000	14109	617 Recebimento de guias	113.370	113,37 D	0,00 D
22/12/2021	0000	14056	632 Ordem Banc 12 Sec Tes Nac	5.632.783.000.000	54,09 C	0,00 D
			048927070001-00 DEPART.NAC.INFRA ESTRU			
22/12/2021	0136	99015	470 Transferência enviada	550.136.000.035.917	2.661,16 D	0,00 D
			22/12 0136 35917-3 GLAUCO A B V -			
22/12/2021	0136	99015	470 Transferência enviada	550.136.000.035.917	6.891,34 D	0,00 D
			22/12 0136 35917-3 GLAUCO A B V -			
22/12/2021	0000	13105	393 TED Transf.Eletr.Disponiv	122.201	400,00 D	0,00 D
			237 3230 31865968404 JOSE TAVARES DA S			
22/12/2021	0000	13105	393 TED Transf.Eletr.Disponiv	122.202	600,00 D	0,00 D
			237 3230 02186164493 SINARA MARIA FERR			
22/12/2021	0000	13113	170 Tarifa Guia c/Barra Coban	113.370	6,00 D	0,00 D
			Tar. agrupadas - ocorrencia 20/12/2021			
22/12/2021	0000	00000	855 BB CP Automatico S P	70	19.464,21 C	0,00 D
23/12/2021	0136	99015	870 Transferência recebida	550.136.000.025.566	24,58 C	0,00 D
			23/12 0136 25566-1 INSTITUTO DE P			
23/12/2021	0136	99015	870 Transferência recebida	550.136.000.025.566	2.500,60 C	0,00 D
			23/12 0136 25566-1 INSTITUTO DE P			
23/12/2021	0136	99015	870 Transferência recebida	550.136.000.025.566	15,70 C	0,00 D
			23/12 0136 25566-1 INSTITUTO DE P			
23/12/2021	0136	99015	870 Transferência recebida	550.136.000.025.566	168,70 C	0,00 D
			23/12 0136 25566-1 INSTITUTO DE P			
23/12/2021	0000	14109	617 Recebimento de guias	113.370	476,96 C	0,00 D
23/12/2021	0136	99015	470 Transferência enviada	551.233.000.111.055	364,00 D	0,00 D
			23/12 1233 111055-1 C J GRAFICOS E			
23/12/2021	0136	99015	470 Transferência enviada	551.280.000.009.265	2.700,00 D	0,00 D
			23/12 1280 9265-7 LENISON CORREI			
23/12/2021	0000	13105	362 Pagamento conta luz	122.301	629,95 D	0,00 D
			Equatorial Alagoas			
23/12/2021	0000	13105	109 Pagamento de Boleto	122.302	297,36 D	0,00 D
			IMPrensa NACIONAL			
23/12/2021	0000	13113	170 Tarifa Guia c/Barra Gefin	113.370	9,20 D	0,00 D
			Tar. agrupadas - ocorrencia 21/12/2021			
23/12/2021	0000	13113	170 Tarifa Guia c/Barra Coban	113.370	12,00 D	0,00 D
			Tar. agrupadas - ocorrencia 21/12/2021			
23/12/2021	0000	00000	855 BB CP Automatico S P	70	755,06 C	0,00 D
24/12/2021	0000	14109	617 Recebimento de guias	113.370	236,28 C	0,00 D
24/12/2021	0000	13113	170 Tarifa Guia c/Barra Coban	113.370	162,00 D	0,00 D
			Tar. agrupadas - ocorrencia 22/12/2021			
24/12/2021	0000	00000	345 BB CP Automatico S P	70	74,28 D	0,00 D
27/12/2021	0000	14109	617 Recebimento de guias	113.370	110,33 C	0,00 D
27/12/2021	0000	13113	170 Tarifa Guia c/Barra Gefin	113.370	9,20 D	0,00 D
			Tar. agrupadas - ocorrencia 23/12/2021			
27/12/2021	0000	13113	170 Tarifa Guia c/Barra Coban	113.370	6,00 D	0,00 D
			Tar. agrupadas - ocorrencia 23/12/2021			
27/12/2021	0000	00000	345 BB CP Automatico S P	70	95,13 D	0,00 D
28/12/2021	0000	13105	375 Impostos	122.801	89,95 D	0,00 D
			GOV AL TR ESTADUAIS			
28/12/2021	0000	13105	375 Impostos	122.802	89,95 D	0,00 D
			GOV AL TR ESTADUAIS			

28/12/2021	0000	00000	855 BB CP Automatico S P	70	175.90 C	100.0
31/12/2021	0000	14056	632 Ordem Banc 12 Sec Tes Nac 048927070001-00 DEPART.NAC.INFRA ESTRU	5.859.971.000.000	30.34 C	
31/12/2021	0000	00000	345 BB CP Automatico S P	70	30.34 D	
31/12/2021	0000	00000	999 S A L D O			

OBSERVAÇÕES:

Transação efetuada com sucesso por: JF422556 LARISSA NASCIMENTO.



Investimentos - Investimentos Fundos - Mensal

G338101510264056007
10/01/2022 15:18:27

TC/7.1.008061/2022 - Pág 632

Cliente

Agência 136-8
Conta 14928-4 PM MINADOR DO NEGRAO-CEX
Mês/ano referência DEZEMBRO/2021

S.Público Automático - CNPJ: 4.288.966/0001-27

Data	Histórico	Valor	Valor IRPrej. Comp.	Valor IOF	Quantidade cotas	Valor cota	Saldo cotas
30/11/2021	SALDO ANTERIOR	2,28			0,601590		
31/12/2021	SALDO ATUAL	2,29			0,601590		0,601590

Resumo do mês

SALDO ANTERIOR	2,28
APLICAÇÕES (+)	0,00
RESGATES (-)	0,00
RENDIMENTO BRUTO (+)	0,01
IMPOSTO DE RENDA (-)	0,00
IOF (-)	0,00
RENDIMENTO LÍQUIDO	0,01
SALDO ATUAL =	2,29

Valor da Cota

30/11/2021	3,786860342
31/12/2021	3,809045727

Rentabilidade

No mês	0,5858
No ano	2,5148
Últimos 12 meses	2,5148

Transação efetuada com sucesso por: JF422556 LARISSA NASCIMENTO.

Serviço de Atendimento ao Consumidor - SAC 0300 729 0722

Ouvidoria BB 0800 729 5678
Para deficientes auditivos 0800 729 0088



Extrato conta corrente

G336101417627378009
10/01/2022 14:28:02

TC/7.1.008061/2022 - Pág 633

Cliente - Conta atual

Agência 136-8
Conta corrente 14928-4 PM MINADOR DO NEGRAO-CEX
Período do extrato de 01 / 12 / 2021 até 31 / 12 / 2021

Lançamentos

Dt. balancete	Dt. movimento	Ag. origem	Lote	Histórico	Documento	Valor R\$	Saldo
28/12/2017		0000	00000	000 Saldo Anterior			0,00 C
31/12/2021		0000	00000	999 S A L D O			0,00 C

OBSERVAÇÕES:

Transação efetuada com sucesso por: JF422556 LARISSA NASCIMENTO.



Investimentos - Investimentos Fundos - Mensal

G338101510264056009
10/01/2022 15:24:31

TC/7.1.008061/2022 - Pág 634

Cliente

Agência 136-8
Conta 16218-3 PM MINADOR DO NEGRA-CIDE
Mês/ano referência DEZEMBRO/2021

S.Público Automático - CNPJ: 4.288.966/0001-27

Data	Histórico	Valor	Valor IRPrej. Comp.	Valor IOF	Quantidade cotas	Valor cota	Saldo cotas
30/11/2021	SALDO ANTERIOR	1.751,18			462,436868		
15/12/2021	RESGATE	242,53			63,878132	3,796760993	398,558736
	Aplicação 08/10/2021	242,53			63,878132		
31/12/2021	SALDO ATUAL	1.518,13			398,558736		398,558736

Resumo do mês

SALDO ANTERIOR	1.751,18
APLICAÇÕES (+)	0,00
RESGATES (-)	242,53
RENDIMENTO BRUTO (+)	9,48
IMPOSTO DE RENDA (-)	0,00
IOF (-)	0,00
RENDIMENTO LÍQUIDO	9,48
SALDO ATUAL =	1.518,13

Valor da Cota

30/11/2021	3,786860342
31/12/2021	3,809045727

Rentabilidade

No mês	0,5858
No ano	2,5148
Últimos 12 meses	2,5148

Transação efetuada com sucesso por: JF422556 LARISSA NASCIMENTO.

Serviço de Atendimento ao Consumidor - SAC 0800 729 0722

Ouvidoria BB 0800 729 5678
Para deficientes auditivos 0800 729 0088



Extrato conta corrente

G336101417627378010
10/01/2022 14:30:48

TC/7.1.00806/1/2022 - Pág 635

Cliente - Conta atual

Agência 136-8
Conta corrente 16218-3 PM MINADOR DO NEGRA-CIDE
Período do extrato de 01 / 12 / 2021 até 31 / 12 / 2021

Lançamentos

Dt. balancete	Dt. movimento	Ag. origem	Lote	Histórico	Documento	Valor R\$	Saldo
17/11/2021		0000	00000	000 Saldo Anterior			0,00 D
15/12/2021		0000	13105	109 Pagamento de Boleto EQUATORIAL ALAGOAS DISTRIBUIDO	121.501	129,33 D	
15/12/2021		0000	13105	109 Pagamento de Boleto EQUATORIAL ALAGOAS DISTRIBUIDO	121.502	113,20 D	
15/12/2021		0000	00000	855 BB CP Automatico S P	70	242,80 D	0,00 D
31/12/2021		0000	00000	999 S A L D O			0,00 D

Transação efetuada com sucesso por: JF422556 LARISSA NASCIMENTO.



Investimentos - Investimentos Fundos - Mensal

G338101510264056010
10/01/2022 15:25:04

TC/7.1.008061/2022 - Pag 636

Ciente

Agência 136-8
Conta 21520-1 PM MINADOR DO NEGRA-SNA
Mês/ano referência DEZEMBRO/2021

S.Público Automático - CNPJ: 4.288.966/0001-27

Data	Histórico	Valor	Valor IRPrej. Comp.	Valor IOF	Quantidade cotas	Valor cota	Saldo cotas
30/11/2021	SALDO ANTERIOR	1.878,34			496,014224		
03/12/2021	APLICAÇÃO	5,00			1,319494	3,789331333	497,333718
07/12/2021	APLICAÇÃO	5,00			1,318918	3,790986160	498,652636
09/12/2021	APLICAÇÃO	10,58			2,789610	3,792643997	501,442246
22/12/2021	APLICAÇÃO	203,43			53,507179	3,801919702	554,949425
31/12/2021	SALDO ATUAL	2.113,83			554,949425		554,949425

Resumo do mês

SALDO ANTERIOR	1.878,34
APLICAÇÕES (+)	224,01
RESGATES (-)	0,00
RENDIMENTO BRUTO (+)	11,48
IMPOSTO DE RENDA (-)	0,00
IOF (-)	0,00
RENDIMENTO LÍQUIDO	11,48
SALDO ATUAL =	2.113,83

Valor da Cota

30/11/2021	3,786860342
31/12/2021	3,809045727

Rentabilidade

No mês	0,5858
No ano	2,5148
Últimos 12 meses	2,5148

Transação efetuada com sucesso por: JF422556 LARISSA NASCIMENTO.

Serviço de Atendimento ao Consumidor - SAC 0800 729 0722

Ouvidoria BB 0800 729 5678
Para deficientes auditivos 0800 729 0088



Extrato conta corrente

G336101417627378011
10/01/2022 14:31:20

TC/7.1.008061/2022 - Pag 637

Cliente - Conta atual

Agência 136-8
Conta corrente 21520-1 PM MINADOR DO NEGRA-SNA
Período do extrato de 01 / 12 / 2021 até 31 / 12 / 2021

Lançamentos

Dt. balancete	Dt. movimento	Ag. origem	Lote	Histórico	Documento	Valor R\$	Saldo
29/11/2021		0000	00000	000 Saldo Anterior			0,00 C
03/12/2021		0000	14011	762 Distrib Simples Nacional	350	5,00 C	
03/12/2021		0000	00000	345 BB CP Automatico S P	70	5,00 D	0,00 C
07/12/2021		0000	14011	762 Distrib Simples Nacional	350	5,00 C	
07/12/2021		0000	00000	345 BB CP Automatico S P	70	5,00 D	0,00 C
09/12/2021		0000	14011	762 Distrib Simples Nacional	350	10,58 C	
09/12/2021		0000	00000	345 BB CP Automatico S P	70	10,58 D	0,00 C
22/12/2021		0000	14011	762 Distrib Simples Nacional	350	5,00 C ✓	
22/12/2021		0000	14011	762 Distrib Simples Nacional	350	5,04 C ✓	
22/12/2021		0000	14011	762 Distrib Simples Nacional	350	10,00 C ✓	
22/12/2021		0000	14011	762 Distrib Simples Nacional	350	183,39 C ✓	
22/12/2021		0000	00000	345 BB CP Automatico S P	70	203,43 D	0,00 C
31/12/2021		0000	00000	999 S A L D O			0,00 C

OBSERVAÇÕES:

Transação efetuada com sucesso por: JF422556 LARISSA NASCIMENTO.



Extrato conta corrente

G336101417627378012
10/01/2022 14:31:42

TC/7.1.008061/2022 - Pág 638

Cliente - Conta atual

Agência 136-8
Conta corrente 283142-2 PREF MINADOR DO NEGRAO
Período do extrato de 01 / 12 / 2021 até 31 / 12 / 2021

Lançamentos

Dt. balancete	Dt. movimento	Ag. origem	Lote	Histórico	Documento	Valor R\$	Saldo
30/11/2021		0000	00000	000 Saldo Anterior			0,00 C
01/12/2021		0000	13105	361 Pgto conta água CASAL	120.101	89,10 D	
01/12/2021		0000	00000	855 BB CP Automatico S P	70	89 10 C ✓	0,00 C
21/12/2021		0000	13105	109 Pagamento de Boleto EQUATORIAL ALAGOAS DISTRIBUIDO	122.101	33,23 D	
21/12/2021		0000	13105	109 Pagamento de Boleto EQUATORIAL ALAGOAS DISTRIBUIDO	122.102	563,14 D	
21/12/2021		0000	13105	362 Pagamento conta luz Equatorial Alagoas	122.103	512,17 D	
21/12/2021		0000	13105	362 Pagamento conta luz Equatorial Alagoas	122.104	28,88 D	
21/12/2021		0000	13105	362 Pagamento conta luz Equatorial Alagoas	122.105	28,88 D	
21/12/2021		0000	13105	362 Pagamento conta luz Equatorial Alagoas	122.106	30,36 D	
21/12/2021		0000	13105	362 Pagamento conta luz Equatorial Alagoas	122.107	28,88 D	
21/12/2021		0000	13105	362 Pagamento conta luz Equatorial Alagoas	122.108	44,53 D	
21/12/2021		0000	13105	362 Pagamento conta luz Equatorial Alagoas	122.109	28,88 D	
21/12/2021		0000	13105	362 Pagamento conta luz Equatorial Alagoas	122.110	79,90 D	
21/12/2021		0000	13105	362 Pagamento conta luz Equatorial Alagoas	122.111	484,84 D	
21/12/2021		0000	13105	362 Pagamento conta luz Equatorial Alagoas	122.112	202,43 D	
21/12/2021		0000	00000	855 BB CP Automatico S P	70	2.066 12 C	0,00 C
30/12/2021		0000	14011	850 LC 176/2020 Compen.União	350	1.312,11 C	
30/12/2021		0000	13011	350 COTA DAF-DEBITO	850	13,12 D	
30/12/2021		0000	00000	345 BB CP Automatico S P	70	1.298,99 D	0,00 C
31/12/2021		0000	00000	999 S A L D O			0,00 C

OBSERVAÇÕES:

Transação efetuada com sucesso por: JF422556 LARISSA NASCIMENTO.



Investimentos - Investimentos Fundos - Mensal

G338101510264056011
10/01/2022 15:25:23

TC/7.1.008061/2022 - Pag 639

Cliente

Agência 136-8
Conta 283142-2 PREFEITURA MUNICIPAL DE M
Mês/ano referência DEZEMBRO/2021

S.Público Automático - CNPJ: 4.288.966/0001-27

Data	Histórico	Valor	Valor IRPrej. Comp.	Valor IOF	Quantidade cotas	Valor cota	Saldo cotas
30/11/2021	SALDO ANTERIOR	2.341,86			618,417059		
01/12/2021	RESGATE	89,10			23,523594	3,787686511	594,893505
	Aplicação 29/10/2021	89,10			23,523594		
21/12/2021	RESGATE	2.066,12			543,592711	3,800860388	51,300794
	Aplicação 29/10/2021	957,31			251,867916		
	Aplicação 30/11/2021	1.108,81			291,724795		
30/12/2021	APLICAÇÃO	1.298,99			341,119215	3,808023528	392,420009
31/12/2021	SALDO ATUAL	1.494,75			392,420009		392,420009

Resumo do mês

SALDO ANTERIOR	2.341,86
APLICAÇÕES (+)	1.298,99
RESGATES (-)	2.155,22
RENDIMENTO BRUTO (+)	9,12
IMPOSTO DE RENDA (-)	0,00
IOF (-)	0,00
RENDIMENTO LÍQUIDO	9,12
SALDO ATUAL =	1.494,75

Valor da Cota

30/11/2021	3,786860342
31/12/2021	3,809045727

Rentabilidade

No mês	0,5858
No ano	2,5148
Últimos 12 meses	2,5148

Transação efetuada com sucesso por: JF422556 LARISSA NASCIMENTO.

Serviço de Atendimento ao Consumidor - SAC 0800 729 0722

Ouvidoria BB 0800 729 5678
Para deficientes auditivos 0800 729 0088



Extrato por período

Cliente: P M MINADOR DO NEGRAO

Conta: 0057 | 013 | 00021983-8

Data: 10/01/2022 - 13:49

Mês: Dezembro/2021

Período: 1 - 31

Extrato

Data Mov.	Nr. Doc.	Histórico	Valor	Saldo
	000000	SALDO ANTERIOR	0,00	22,73 C
25/12/2021	000000	REM BASICA	0,00 C	22,73 C
25/12/2021	000000	CRED JUROS	0,10 C	22,83 C

SAC CAIXA: 0800 726 0101

Pessoas com deficiência auditiva: 0800 726 2492

Ouvidoria: 0800 725 7474

Help Desk CAIXA: 0800 726 0104

Extrato por período

Cliente: P M DE MINADOR DO NEGRAO

Conta: 0057 | 006 | 00000030-2

Data: 06/01/2022 - 10:21

Mês: Dezembro/2021

Período: 1 - 31

Extrato

Data Mov.	Nr. Doc.	Histórico	Valor	Saldo
	000000	SALDO ANTERIOR	0,00	17.599,37 C
01/12/2021	006633	DEB FORNEC	100,00 D	17.499,37 C
01/12/2021	006633	DEB FORNEC	210,00 D	17.289,37 C
03/12/2021	000237	CRED TED	64.163,68 C	81.453,05 C
03/12/2021	198833	ENVIO TED	970,80 D	80.482,25 C
03/12/2021	199023	ENVIO TED	2.745,53 D	77.736,72 C
03/12/2021	199222	ENVIO TED	2.059,72 D	75.677,00 C
03/12/2021	198833	DOC/TED INTERNET	10,45 D	75.666,55 C
03/12/2021	199023	DOC/TED INTERNET	10,45 D	75.656,10 C
03/12/2021	199222	DOC/TED INTERNET	10,45 D	75.645,65 C
06/12/2021	061444	ENVIO TEV	61,00 D	75.584,65 C
07/12/2021	170326	CRED OB	6.146,64 C	81.731,29 C
07/12/2021	170326	CRED OB	857,28 C	82.588,57 C
07/12/2021	170326	CRED OB	835,41 C	83.423,98 C
07/12/2021	170326	CRED OB	13.945,72 C	97.369,70 C
07/12/2021	121796	ENVIO TED	3.500,00 D	93.869,70 C
07/12/2021	121886	ENVIO TED	3.500,00 D	90.369,70 C
07/12/2021	121796	DOC/TED INTERNET	10,45 D	90.359,25 C
07/12/2021	121886	DOC/TED INTERNET	10,45 D	90.348,80 C
09/12/2021	000237	CRED TED	360,00 C	90.708,80 C
09/12/2021	091657	ENVIO TEV	87.567,98 D	3.140,82 C
10/12/2021	101414	TEV MESM T	869,37 D	2.271,45 C
10/12/2021	101415	TEV MESM T	300,00 D	1.971,45 C
10/12/2021	101415	TEV MESM T	479,34 D	1.492,11 C
10/12/2021	101416	TEV MESM T	329,52 D	1.162,59 C
10/12/2021	101416	TEV MESM T	361,14 D	801,45 C
14/12/2021	170326	CRED OB	503,42 C	1.304,87 C
14/12/2021	170326	CRED OB	182.563,38 C	183.868,25 C

20/12/2021	201648	ENVIO TEV	463,70 D	183.404,55 C
20/12/2021	201649	ENVIO TEV	1.670,00 D	181.734,55 C
21/12/2021	170326	CRED OB	16.826,81 C	198.561,36 C
21/12/2021	170326	CRED OB	721,16 C	199.282,52 C
21/12/2021	177495	ENVIO TED	979,00 D	198.303,52 C
21/12/2021	178237	ENVIO TED	15.975,47 D	182.328,05 C
21/12/2021	178323	ENVIO TED	697,05 D	181.631,00 C
21/12/2021	178398	ENVIO TED	5.564,80 D	176.066,20 C
21/12/2021	178653	ENVIO TED	2.984,22 D	173.081,98 C
21/12/2021	178836	ENVIO TED	23.076,32 D	150.005,66 C
21/12/2021	179099	ENVIO TED	585,00 D	149.420,66 C
21/12/2021	179195	ENVIO TED	313,50 D	149.107,16 C
21/12/2021	179470	ENVIO TED	4.527,95 D	144.579,21 C
21/12/2021	181254	ENVIO TED	26.222,26 D	118.356,95 C
21/12/2021	181322	ENVIO TED	13.139,34 D	105.217,61 C
21/12/2021	181516	ENVIO TED	11.481,72 D	93.735,89 C
21/12/2021	181794	ENVIO TED	8.364,67 D	85.371,22 C
21/12/2021	182700	ENVIO TED	7.398,44 D	77.972,78 C
21/12/2021	182793	ENVIO TED	1.545,88 D	76.426,90 C
21/12/2021	182869	ENVIO TED	2.208,40 D	74.218,50 C
21/12/2021	183024	ENVIO TED	4.314,06 D	69.904,44 C
21/12/2021	183108	ENVIO TED	10.726,62 D	59.177,82 C
21/12/2021	183418	ENVIO TED	9.330,90 D	49.846,92 C
21/12/2021	183520	ENVIO TED	3.701,20 D	46.145,72 C
21/12/2021	183608	ENVIO TED	14.003,86 D	32.141,86 C
21/12/2021	183674	ENVIO TED	21.380,09 D	10.761,77 C
21/12/2021	183850	ENVIO TED	1.603,65 D	9.158,12 C
21/12/2021	177495	DOC/TED INTERNET	10,45 D	9.147,67 C
21/12/2021	178237	DOC/TED INTERNET	10,45 D	9.137,22 C
21/12/2021	178323	DOC/TED INTERNET	10,45 D	9.126,77 C
21/12/2021	178398	DOC/TED INTERNET	10,45 D	9.116,32 C
21/12/2021	178653	DOC/TED INTERNET	10,45 D	9.105,87 C
21/12/2021	178836	DOC/TED INTERNET	10,45 D	9.095,42 C
21/12/2021	179099	DOC/TED INTERNET	10,45 D	9.084,97 C
21/12/2021	179195	DOC/TED INTERNET	10,45 D	9.074,52 C
21/12/2021	179470	DOC/TED INTERNET	10,45 D	9.064,07 C
21/12/2021	181254	DOC/TED INTERNET	10,45 D	9.053,62 C
21/12/2021	181322	DOC/TED INTERNET	10,45 D	9.043,17 C
21/12/2021	181516	DOC/TED INTERNET	10,45 D	9.032,72 C

21/12/2021	181794	DOC/TED INTERNET	10,45 D	9.022,27 C
21/12/2021	182700	DOC/TED INTERNET	10,45 D	9.011,82 C
21/12/2021	182793	DOC/TED INTERNET	10,45 D	9.001,37 C
21/12/2021	182869	DOC/TED INTERNET	10,45 D	8.990,92 C
21/12/2021	183024	DOC/TED INTERNET	10,45 D	8.980,47 C
21/12/2021	183108	DOC/TED INTERNET	10,45 D	8.970,02 C
21/12/2021	183418	DOC/TED INTERNET	10,45 D	8.959,57 C
21/12/2021	183520	DOC/TED INTERNET	10,45 D	8.949,12 C
21/12/2021	183608	DOC/TED INTERNET	10,45 D	8.938,67 C
21/12/2021	183674	DOC/TED INTERNET	10,45 D	8.928,22 C
21/12/2021	183850	DOC/TED INTERNET	10,45 D	8.917,77 C
22/12/2021	221458	ENVIO TEV	5.903,50 D	3.014,27 C
23/12/2021	231251	ENVIO TEV	518,80 D	2.495,47 C
27/12/2021	000000	MANUT CTA	49,00 D	2.446,47 C
28/12/2021	170326	CRED OB	56.604,88 C	59.051,35 C
28/12/2021	170326	CRED OB	58,92 C	59.110,27 C
28/12/2021	139162	ENVIO TED	54.000,00 D	5.110,27 C
28/12/2021	139162	DOC/TED INTERNET	10,45 D	5.099,82 C

SAC CAIXA: 0800 726 0101

Pessoas com deficiência auditiva: 0800 726 2492

Ouvidoria: 0800 725 7474

Alô CAIXA: 0800 104 0104

Nome da Agência PALMEIRA DOS INDIOS, AL	Código 0057	Operação 0055	Emissão 06/01/2022
--	----------------	------------------	-----------------------

Fundo CAIXA FIC PRATICO RENDA FIXA CURTO	CNPJ do Fundo 00.834.074/0001-23	Início das Atividades do Fundo 02/10/1995
---	-------------------------------------	--

Rentabilidade do Fundo

No Mês(%) 0,5480	No Ano(%) 2,3850	Nos Últimos 12 Meses(%) 2,3850	Cota em: 30/11/2021 6,092837	Cota em: 31/12/2021 6,126223
---------------------	---------------------	-----------------------------------	---------------------------------	---------------------------------

Administradora

Nome Caixa Econômica Federal	Endereço SBS - Quadra 04 - Lotes 3/4 - Brasília/DF	CNPJ da Administradora 00.360.305/0001-04
---------------------------------	---	--

Cliente

Nome PM MINADOR DO NEGRAO IPI	CPF/CNPJ 12.237.038/0001-61	Conta Corrente 006.00000167-8	Mês/Ano 12/2021	Folha 01/01
Análise do Perfil do Investidor		Data da Avaliação		

Resumo da Movimentação

Histórico	Valor em R\$	Qtde de Cotas
Saldo Anterior	839,38C ✓	137,765616
Aplicações	117,28C	19,215373
Resgates	49,00D	8,006310
Rendimento Bruto no Mês	4,98C	
IRRF	0,00	
IOF	0,00	
Taxa de Saída	0,00	
Saldo Bruto*	912,64C	148,974680
Resgate Bruto em Trânsito*	0,00	

(*) Valor sujeito à tributação, conforme legislação em vigor

Movimentação Detalhada

Data	Histórico	Valor R\$	Qtde de Cotas
01 / 12	APLICACAO	17,99C	2,952050
13 / 12	APLICACAO	92,96C	15,227965
21 / 12	APLICACAO	6,33C	1,035357
27 / 12	RESGATE	49,00D	8,006310
	IRRF	0,00	
	IOF	0,00	

Dados de Tributação

Rendimento Base	IRRF
0,00	0,00

Informações ao Cotista

Consulte seu extrato de fundos exclusivamente pelo Internet Banking CAIXA, de forma prática e segura, e beneficie-se de todas as vantagens que os serviços on-line lhe proporcionam. Fale com seu Gerente para solicitar a inibição do envio mensal do seu extrato pelos Correios. Além de reduzir suas despesas com impressão e postagem dos extratos, você contribui para preservação do meio-ambiente!

Prezado(a) Cotista, compareça à sua agência de relacionamento e cadastre ou atualize seu endereço de e-mail.

Serviço de Atendimento ao Cotista

SAC: 0800 726 0101	Endereço para Correspondência: Caixa Postal 72624, São Paulo/SP CEP: 01405-001
Ouvidoria: 0800 725 7474	Endereço Eletrônico: https://www1.caixa.gov.br/atendimento/telefones_da_caixa.asp
Acesse o site da CAIXA: www.caixa.gov.br	



Extrato por período

Cliente: PM MINADOR DO NEGRAO IPI

Conta: 0057 | 006 | 00000167-8

Data: 06/01/2022 - 10:22

Mês: Dezembro/2021

Período: 1 - 31

Extrato

Data Mov.	Nr. Doc.	Histórico	Valor	Saldo
	000000	SALDO ANTERIOR	0,00	0,00
01/12/2021	753175	APLICACAO	17,99 D	17,99 D
01/12/2021	170326	CRED OB	17,99 C	0,00 C
13/12/2021	258778	APLICACAO	92,96 D	92,96 D
13/12/2021	170326	CRED OB	92,96 C	0,00 C
21/12/2021	275669	APLICACAO	6,33 D	6,33 D
21/12/2021	170326	CRED OB	6,33 C	0,00 C
27/12/2021	000000	MANUT CTA	49,00 D	49,00 D
27/12/2021	727220	RESG AUTOM	49,00 C	0,00 C

SAC CAIXA: 0800 726 0101

Pessoas com deficiência auditiva: 0800 726 2492

Ouvidoria: 0800 725 7474

Alô CAIXA: 0800 104 0104

Nome da Agência PALMEIRA DOS INDIOS, AL	Código 0057	Operação 0055	Emissão 06/01/2022
Fundo CAIXA FIC PRATICO RENDA FIXA CURTO	CNPJ do Fundo 00.834.074/0001-23	Início das Atividades do Fundo 02/10/1995	

Rentabilidade do Fundo

No Mês(%) 0,5480	No Ano(%) 2,3850	Nos Últimos 12 Meses(%) 2,3850	Cota em: 30/11/2021 6,092837	Cota em: 31/12/2021 6,126223
---------------------	---------------------	-----------------------------------	---------------------------------	---------------------------------

Administradora

Nome Caixa Econômica Federal	Endereço SBS - Quadra 04 - Lotes 3/4 - Brasília/DF	CNPJ da Administradora 00.360.305/0001-04
---------------------------------	---	--

Cliente

Nome PM MINADOR DO NEGRAO ROYALTIES	CPF/CNPJ 12.237.038/0001-61	Conta Corrente 006.00000279-8	Mês/Ano 12/2021	Folha 01/01
Análise do Perfil do Investidor		Data da Avaliação		

Resumo da Movimentação

Histórico	Valor em R\$	Qtde de Cotas
Saldo Anterior	14.515,12C	2.382,325297
Aplicações	1.912,05C	312,899705
Resgates	2.969,32D	485,436359
Rendimento Bruto no Mês	79,80C	
IRRF	0,00	
IOF	0,00	
Taxa de Saída	0,00	
Saldo Bruto*	13.537,65C	2.209,788643
Resgate Bruto em Trânsito*	0,00	

(*) Valor sujeito à tributação, conforme legislação em vigor

Movimentação Detalhada

Data	Histórico	Valor R\$	Qtde de Cotas
17 / 12	APLICACAO	1.912,05C	312,899705
22 / 12	RESGATE	351,58D	57,491149
	IRRF	0,00	
	IOF	0,00	
23 / 12	RESGATE	2.568,74D	419,938721
	IRRF	0,00	
	IOF	0,00	
27 / 12	RESGATE	49,00D	8,006489
	IRRF	0,00	
	IOF	0,00	

Dados de Tributação

Rendimento Base	0,00	IRRF	0,00
-----------------	------	------	------

Informações ao Cotista

Consulte seu extrato de fundos exclusivamente pelo Internet Banking CAIXA, de forma prática e segura, e beneficie-se de todas as vantagens que os serviços on-line lhe proporcionam. Fale com seu Gerente para solicitar a inibição do envio mensal do seu extrato pelos Correios. Além de reduzir suas despesas com impressão e postagem dos extratos, você contribui para preservação do meio-ambiente!

Prezado(a) Cotista, compareça à sua agência de relacionamento e cadastre ou atualize seu endereço de e-mail.

Serviço de Atendimento ao Cotista

SAC: 0800 726 0101	Endereço para Correspondência: Caixa Postal 72624, São Paulo/SP CEP: 01405-001
Ouvidoria: 0800 725 7474	Endereço Eletrônico: https://www1.caixa.gov.br/atendimento/telefones_da_caixa.asp

Acesse o site da CAIXA: www.caixa.gov.br

Extrato por período

Cliente: PM MINADOR DO NEGRAO ROYALTIES

Conta: 0057 | 006 | 00000279-8

Data: 06/01/2022 - 10:22

Mês: Dezembro/2021

Período: 1 - 31

Extrato

Data Mov.	Nr. Doc.	Histórico	Valor	Saldo
	000000	SALDO ANTERIOR	0,00	0,00
17/12/2021	459678	APLICACAO	1.912,05 D	1.912,05 D
17/12/2021	170326	CRED OB	1.912,05 C	0,00 C
22/12/2021	400164	RESGATE	351,58 C	351,58 C
22/12/2021	324859	PAG BOLETO	30,01 D	321,57 C
22/12/2021	325709	PAG BOLETO	30,07 D	291,50 C
22/12/2021	619890	PG LUZ/GAS	170,04 D	121,46 C
22/12/2021	620312	PG LUZ/GAS	121,46 D	0,00 C
23/12/2021	492213	RESGATE	2.568,74 C	2.568,74 C
23/12/2021	782878	PG LUZ/GAS	100,26 D	2.468,48 C
23/12/2021	171560	ENVIO TED	2.458,03 D	10,45 C
23/12/2021	171560	DOC/TED INTERNET	10,45 D	0,00 C
27/12/2021	000000	MANUT CTA	49,00 D	49,00 D
27/12/2021	727220	RESG AUTOM	49,00 C	0,00 C

SAC CAIXA: 0800 726 0101

Pessoas com deficiência auditiva: 0800 726 2492

Ouvidoria: 0800 725 7474

Alô CAIXA: 0800 104 0104



Extrato por período

Cliente: P M MINADOR DO NEGRAO

Conta: 0057 | 006 | 00647098-0

Data: 06/01/2022 - 10:25

Mês: Dezembro/2021

Período: 1 - 31

Extrato

Data Mov.	Nr. Doc.	Histórico	Valor	Saldo
	000000	SALDO ANTERIOR	0,00	0,00 C

SAC CAIXA: 0800 726 0101

Pessoas com deficiência auditiva: 0800 726 2492

Ouvidoria: 0800 725 7474

Alô CAIXA: 0800 104 0104



RESOLUÇÃO NORMATIVA Nº 001/2016
Anexo I - Item 31

DECLARAÇÃO

Declaro para os fins que se necessário junto ao Tribunal de Contas do Estado de Alagoas, em atendimento ao Item – 31, do Anexo I, da Resolução Normativa n.º 001/2016, que a Prefeitura Municipal de Minador do Negrão/AL, não tem Plano Diretor, por se tratar de uma cidade com menos de 20.000 (vinte mil) habitantes (art. 39, inciso I, Lei nº 10.257/2001).

Minador do Negrão – AL, 25 de abril de 2022.

Josias Soares da Silva
Prefeito



Avenida Belarmino Vieira, nº 32
Centro - CEP.: 57.615-000
CNPJ: 12.237.038/0001-61



(82) 9 8174.2111



Prefeituramdn@gmail.com





PREFEITURA MUNICIPAL DE MINADOR DO NEGRÃO

LEI 459/2021

ORÇAMENTO A RECEITA E FIXA A DESPESA DO MUNICÍPIO DE MINADOR DO NEGRÃO — AL, PARA O EXERCÍCIO DE 2021 E DÁ OUTRAS PROVIDÊNCIAS.

O PREFEITO DO MUNICÍPIO DE MINADOR DO NEGRÃO, ESTADO DE ALAGOAS. Faço saber que a Câmara Municipal aprovou e eu sanciono a seguinte Lei:

Art. 1º - Esta Lei estima a Receita e fixa a Despesa do Orçamento Geral do Município de Minador do Negrão — AL, para o exercício financeiro de 2021 no valor de R\$ 53.368.821,17 (Cinquenta e Três Milhões Trezentos e Sessenta e Oito Mil Oitocentos e Vinte e Um Reais e Dezessete Centavos), assim distribuídos por esfera de governo:

- Esfera Fiscal — R\$ 35.542.875,87 (Trinta e Cinco Milhões Quinhentos e Quarenta e Dois Mil Oitocentos e Setenta e Cinco Reais e Oitenta e sete Centavos).

- Esfera da Seguridade Social — 17.825.945,30 (Dezessete Milhões Oitocentos e Vinte e Cinco Mil e Novecentos e Quarenta e Cinco Reais e Trinta Centavos).

Art. 2º - A Receita será realizada mediante a arrecadação na forma da legislação em vigor, especificada em anexos e de acordo com o seguinte desdobramento:

I — Receitas Correntes	40.224.044,86
Receita Tributária	954.107,33
Receita de Contribuição	2.969.623,08
Receita Patrimonial	123.733,38
Receita Agropecuária	32.268,36
Receita Industrial	39.543,09
Receita de Serviços	137.601,56
Transferências Correntes	34.664.718,70
Outras Receitas Correntes	1.302.449,36
Receitas de Cont. Intra-Orçamentárias	2.072.251,28
(-) Deduções da Receita	-2.516.901,47
II — Receitas de Capital	13.589.426,50
Operações de Créditos	57.095,50
Alienação de Bens	228.542,95
AMORTIZAÇÃO DE EMPRÉSTIMO	149.110,62
Transferência de Capital	12.926.293,22
Outras Receitas de Capital	228.384,21
Total	53.368.821,17

PREFEITURA MUNICIPAL DE MINADOR DO NEGRÃO - AL
 CNPJ/MF Nº 12.237.038/0001-61 | AV. BELARMINO VIEIRA BARROS
 Nº 32 | CENTRO | MINADOR DO NEGRÃO - ALAGOAS
 FONE: 82 3427-1241 • 82 99331-0668



PREFEITURA MUNICIPAL DE MINADOR DO NEGRÃO

Art. 3º - A Despesa será realizada através das Unidades Orçamentárias, consolidadas por Órgãos em Geral, na forma da Legislação em vigor, de acordo com o seguinte desdobramento:

I — Despesas Correntes	36.186.636,60
Pessoal e Encargos Sociais	19.255.794,24
Juros e Encargos da Dívida	22.048,00
Outras Despesas Correntes	16.908.794,36
II — Despesas de Capital	16.047.047,26
Investimentos	15.076.722,49
Amortização/Refinanciamento da Dívida	970.324,77
Reserva de Contingência	1.135.137,31
Total das Despesas	53.368.821,17

III - Despesas Por Unidade Orçamentária

Câmara Municipal	1.118.337,89
Gabinete do Prefeito	645.559,94
Procuradoria Geral do Município	98.229,58
Secretaria Municipal de Administração	2.585.165,89
Secretaria Municipal de Finanças	1.468.124,52
Sec. Munic. de Esportes	1.135.011,71
Secretaria Municipal de Saúde	3.371.410,38
Fundo Municipal de Saúde	6.535.991,19
Sec. Munic. de Assistência Social e Combate a Fome	2.819.330,55
Fundo Municipal de Assistência Social	1.637.111,41
Fundo Municipal do Direito da Criança e do Adolescente	145.646,88
Fundo Municipal da Hab. e Int. Sociais – FMHIS	1.218.600,68
Secretaria Municipal de Educação	4.746.372,71
Transferências de Recursos Oriundos do FNDE	1.578.214,25
Fundo de Manutenção da Educação – FUNDEB	8.458.524,49
Secretaria Municipal de Transporte	320.006,88
Secretaria Municipal de Infra Estrutura	6.067.791,13
Sec. Municipal de Agricultura	4.081.621,65
Proteção e Defesa Civil – COMPDEC	428.989,04
Instituto de Previdência e Assistência Municipal – IPAM	3.323.454,89
Secretaria Municipal de Cultura	457.188,20
Reserva de Contingência	1.135.137,31
Total	53.368.821,17

Art. 4º - Fica o Poder Executivo Autorizado a efetuar operações de créditos até o limite de 25%

PREFEITURA MUNICIPAL DE MINADOR DO NEGRÃO - AL
 CNPJ/MF Nº 12.237.038/0001-61 | AV. BELARMINO VIEIRA BARROS
 Nº32 | CENTRO | MINADOR DO NEGRÃO - ALAGOAS
 FONE: 82 3427-1241 - 82 99331-0668




PREFEITURA MUNICIPAL DE MINADOR DO NEGRÃO

(Vinte e Cinco por cento) sobre o valor da receita fixada.

Art. 5º - Fica o Poder Executivo autorizado a abrir Crédito até o limite de 20% (Vinte Por Cento) sobre o valor fixado no orçamento Programado para o exercício financeiro de 2021, conforme artigo 42 e 43 da Lei Federal 4.320/64.

Art. 6º - Esta Lei entra em vigor a partir do dia, 01 de janeiro de 2021, revogando as disposições em contrário.

Gabinete da Presidência da Câmara Municipal de Minador do Negrão, em 14 de janeiro de 2021.


JOSIAS SOARES DA SILVA
Prefeito Constitucional de Minador do Negrão

PREFEITURA MUNICIPAL DE MINADOR DO NEGRÃO - AL
CNPJ/MF Nº 12.237.038/0001-61 | AV. BELARMINO VIEIRA BARROS
Nº32 | CENTRO | MINADOR DO NEGRÃO - ALAGOAS
FONE: 82 3427-1241 - 82 99331-0668

PREFEITURA MUNICIPAL DE MINADOR DO NEGRÃO

Balanco 2020

CNPJ: 12.237.038/0001-61
Rua: BELARMINO VIEIRA BARROS, 32
Bairro: CENTRO

Anexo XIV - Balanço Patrimonial Lei Nº 4.320/64 Período: Dezembro/2020

TC/7.1.008061/2022 - Pág 653

ATIVO	Exercício Atual	Exercício Anterior
Ativo Circulante		
Caixa e Equivalentes de Caixa	5.591.257,30	3.064.859,95
Créditos a Curto Prazo	0,00	0,00
Investimentos e Aplicações Temporárias a Curto Prazo	0,00	0,00
Estoques	0,00	0,00
Demais Valores e Créditos a Curto Prazo	0,00	0,00
VPD Pagas Antecipadamente	0,00	0,00
Total do Ativo Circulante	5.591.257,30	3.064.859,95
Ativo Não Circulante		
Realizável a Longo Prazo	0,00	0,00
Créditos a Longo Prazo	0,00	0,00
Demais Créditos e Valores a Longo Prazo	0,00	0,00
Investimentos Temporários a Longo Prazo	0,00	0,00
Estoques	0,00	0,00
VPD pagas antecipadamente	0,00	0,00
Investimentos	151.507,36	151.507,36
Imobilizado	10.585.645,89	8.662.070,95
Intangível	0,00	0,00
Total do Ativo Não Circulante	10.737.153,25	8.813.578,31
TOTAL DO ATIVO	16.328.410,55	11.878.438,26

PASSIVO E PATRIMÔNIO LÍQUIDO	Exercício Atual	Exercício Anterior
------------------------------	-----------------	--------------------

Passivo Circulante

PREFEITURA MUNICIPAL DE MINADOR DO NEGRÃO

Balanço 2020

CNPJ: 12.237.038/0001-61

Rua: BELARMINO VIEIRA BARROS, 32

Bairro: CENTRO

Anexo XIV - Balanço Patrimonial Lei Nº 4.320/64 Período: Dezembro/2020

Obrigações Trab., Prev. e Assistenciais a Pagar a Curto Prazo	30.000,00	79.908,15
Empréstimos e Financiamentos a Curto Prazo	0,00	0,00
Fornecedores e Contas a Pagar a Curto Prazo	2.298,75	725.790,08
Obrigações Fiscais a Curto Prazo	0,00	0,00
Obrigações de Repartições a Outros Entes	0,00	0,00
Provisões a Curto Prazo	0,00	0,00
Demais Obrigações a Curto Prazo	1.362.621,69	1.150.263,63
Total do Passivo Circulante	1.394.920,44	1.955.961,86
Passivo Não Circulante		
Obrigações Trab., Prev. e Assistenciais a Pagar a Longo Prazo	3.686.960,15	4.156.392,10
Empréstimos e Financiamentos a Longo Prazo	0,00	0,00
Fornecedores e Contas a Pagar a Longo Prazo	0,00	0,00
Obrigações Fiscais a Longo Prazo	0,00	0,00
Provisões a Longo Prazo	0,00	0,00
Demais Obrigações a Longo Prazo	0,00	0,00
Resultado Diferido	0,00	0,00
Total do Passivo Não Circulante	3.686.960,15	4.156.392,10
Patrimônio Líquido		
PATRIMÔNIO SOCIAL E CAPITAL SOCIAL	0,00	0,00
ADIANTAMENTO PARA FUTURO AUMENTO DE CAPITAL	0,00	0,00
RESERVAS DE CAPITAL	0,00	0,00
AJUSTES DE AVALIAÇÃO PATRIMONIAL	0,00	0,00
RESERVAS DE LUCROS	0,00	0,00
DEMAIS RESERVAS	0,00	0,00
RESULTADOS ACUMULADOS	11.246.529,96	5.766.084,30

PREFEITURA MUNICIPAL DE MINADOR DO NEGRÃO

Balanço 2020

CNPJ: 12.237.038/0001-61
Rua: BELARMINO VIEIRA BARROS, 32
Bairro: CENTRO

Anexo XIV - Balanço Patrimonial Lei Nº 4.320/64 Período: Dezembro/2020

AJUSTES DE EXERCÍCIOS ANTERIORES	0,00	0,00
(-) AÇÕES / COTAS EM TESOURARIA	0,00	0,00
Total do Patrimônio Líquido	11.246.529,96	5.766.084,30
TOTAL DO PASSIVO E PATRIMÔNIO LÍQUIDO	16.328.410,55	11.878.438,26

QUADRO DOS ATIVOS E PASSIVOS FINANCEIROS E PERMANENTES

Exercício Atual

Exercício Anterior

Ativo (I)

Ativo Financeiro	5.591.257,30	3.064.859,95
Ativo Permanente	10.737.153,25	8.813.578,31
Total do Ativo	16.328.410,55	11.878.438,26

Passivo (II)

Passivo Financeiro	1.394.920,44	1.955.961,86
Passivo Permanente	3.686.960,15	4.156.392,10
Total do Passivo	5.081.880,59	6.112.353,96
Saldo Patrimonial (III) = (I - II)	11.246.529,96	5.766.084,30

QUADRO DAS CONTAS DE COMPENSAÇÃO

Exercício Atual

Exercício Anterior

ATOS POTENCIAIS ATIVOS

GARANTIAS E CONTRAGARANTIAS RECEBIDAS	0,00	0,00
DIREITOS CONVENIADOS E OUTROS INSTRUMENTOS CONGENERES	0,00	0,00
DIREITOS CONTRATUAIS	0,00	0,00
OUTROS ATOS POTENCIAIS ATIVO	0,00	0,00
Total dos Atos Potenciais Ativos	0,00	0,00

ATOS POTENCIAIS PASSIVO

GARANTIAS E CONTRAGARANTIAS CONCEDIDAS	0,00	0,00
--	------	------

PREFEITURA MUNICIPAL DE MINADOR DO NEGRÃO

Balanço 2020

CNPJ: 12.237.038/0001-61
Rua: BELARMINO VIEIRA BARROS, 32
Bairro: CENTRO

Anexo XIV - Balanço Patrimonial Lei Nº 4.320/64 Período: Dezembro/2020

TC/7.1.008061/2022 - Pág 656

OBRIGAÇÕES CONVENIADAS E OUTROS INSTRUMENTOS CONGENERE	0,00	0,00
OBRIGAÇÕES CONTRATUAIS	0,00	0,00
OUTROS ATOS POTENCIAIS PASSIVO	0,00	0,00
Total dos Atos Potenciais Passivos	0,00	0,00

QUADRO DO SUPERÁVIT / DÉFICIT FINANCEIRO		Exercício Atual	Exercício Anterior
0010.00.000	Recursos Próprios	5.397.833,68	2.945.652,67
0010.10.000	RECURSOS PRÓPRIO P/ SAÚDE	92,50	92,05
0010.12.000	Recursos Próprios - Destinado a Educação	0,02	0,46
0080.00.000	CIDE	1,17	4,64
0200.00.000	Transferências do Salário Educação	654,37	20.769,16
0202.00.000	Transf. Diretas FNDE Prog. Nac.I de Alimentação Escolar PNAE	159.872,49	91.193,67
0203.00.000	Transf. Diretas FNDE Prog. Nac. Apoio Transp. Escol. PNATE	32.801,97	4.169,76
0298.00.005	TRANSFERENCIA DE RECURSOS DO FNDE	1,10	2.977,54
8000.00.000	Recursos Extra-Orçamentários	-1.394.920,44	-1.955.961,86
Total das Fontes de Recursos		4.196.336,86	1.108.898,09

Digitally signed by GLEYSSON CORREIA CARDOSO FERRO:02929990465
DN: cn=GLEYSSON CORREIA CARDOSO FERRO:02929990465,ou=Secretari a da Receita Federal do Brasil - RFB,o=ICP-Brasil,c=BR
Date: 2021.04.28 08:57:31 -0300

GLEYSSON CORREIA CARDOSO FERRO
PREFEITO
029.299.904-65

Digitally signed by FELIPE GOMES CARDOSO FERRO:08150959459
DN: cn=FELIPE GOMES CARDOSO FERRO:08150959459,ou=Secretari a da Receita Federal do Brasil - RFB,o=ICP-Brasil,c=BR
Date: 2021.04.28 08:57:42 -0300

FELIPE GOMES CARDOSO FERRO
SEC. DE FINANÇAS
081.509.594-59

Digitally signed by JOSE ALDO ALVES DA ROCHA:09331212291
DN: cn=JOSE ALDO ALVES DA ROCHA:09331212291,ou=Secretari a da Receita Federal do Brasil - RFB,o=ICP-Brasil,c=BR
Date: 2021.04.28 08:57:52 -0300

JOSÉ ALDO ALVES DA ROCHA
CONTADOR
CRC 16.667/O-T-3-AL



**PODER
JUDICIÁRIO
DE ALAGOAS**
TRIBUNAL DE JUSTIÇA
JUÍZES AUXILIARES DA PRESIDÊNCIA
Pg. Marechal Deodoro, 319, Centro, Maceió/AL
CEP: 57020-919 - Fone:

Memorando nº. 102-276/2015.

Em 23 de Julho de 2015.

Cláudio José Barreto de Gouveia Alves - Diretoria de Precatório e RPV do TJ-AL

Assunto: Abertura de Processos Administrativos para controle dos repasses dos entes públicos relativo a precatório .

Senhor Diretor,

Tendo em vista a necessidade de cumprimento ao determinado no art. 33 da Resolução 115/2010, do CNJ, determino que sejam abertos processos administrativos com o objetivo de acompanhar os repasses de valores referentes a precatórios vencidos e possíveis sequestros, dos municípios para os quais ainda não foram abertos os referidos processos.

Atenciosamente,

ROLDÃO OLIVEIRA NETO
JUIZ DE DIREITO

DESPACHO DESPACHAR RESPONDER IMPRIMIR ARQUIVAR VOLTAR

Ⓢ Memorando
Ok



Tribunal de Justiça de Alagoas



2015.000080-0

0000061-05.2015.8.02.0000

Classe: **PROCESSO ADMINISTRATIVO**
(Precatório)
Juiz: Roldão Oliveira Neto
Origem: **Maceió/**
Distribuição: 31/07/2015
Volume: 1
Volume: 1 de 1
Órgão: PRESIDÊNCIA
Relator: **DES. WASHINGTON LUIZ D. FREITAS**
Distribuído por Encaminhamento ao Presidente
Requisitante: **Presidente do Tribunal de Justiça do Estado de Alagoas**
Requisitado: **Município de Minador do Negão**

MAPA ANUAL DE PRECATÓRIOS - TRIBUNAL DE JUSTIÇA DO ESTADO DE ALAGOAS - EXERCÍCIO 2022 - REF. ANO BASE 2021 - Art. 3º, Art. 85, Res.CNJ nº 303/2019.

Sigla do Tribunal	Ano de Referência	Esfera do Ente Federado Devedor	Sigla do Estado da Federação	Código Município Devedor	Regime de Pagamento	Tipo de Entidade Devedora	CNPJ da Entidade Devedora	Nome da Entidade Devedora	Montante dos precatórios expedidos até o ano anterior ao de referência (R\$)	Montante Pago no ano de referência (R\$)	Saldo devedor após pagamento (R\$)	Montante dos precatórios expedidos no ano de referência (R\$)
TJAL	2021	E	AL		C	I	11545086000154	ALAGOAS PREVIDÊNCIA	R\$ 71.500,30	R\$ -	R\$ 71.500,30	R\$ 8.952.061,53
TJAL	2021	E	AL		C	I	12294708000181	CASAL	R\$ 153.216,49	R\$ 146.662,38	R\$ -	R\$ 25.082.946,45
TJAL	2021	E	AL		C	I	12201034000123	DER	R\$ 29.915,51	R\$ -	R\$ 29.884,04	R\$ 11.258.251,91
TJAL	2021	E	AL		C	I	04302189000128	DETRAN	R\$ -	R\$ 195.231,89		R\$ 1.002.960,24
TJAL	2021	E	AL		C	D			R\$ 61.550.951,59	R\$ 68.055.306,15	R\$ 2.174.961,67	R\$ 68.555.323,21
TJAL	2021	F			C	I	29979036000140	INSS	R\$ 193.120,79	R\$ -	R\$ 193.120,79	R\$ 1.221.432,66
TJAL	2021	M	AL	2700201	E	D			R\$ 269.448,27	R\$ 8.840,87	R\$ 260.607,40	R\$ -
TJAL	2021	M	AL	2700409	C	D			R\$ 80.556,47	R\$ -	R\$ 80.471,67	R\$ 2.663.721,24
TJAL	2021	M	AL	2700607	C	D			R\$ 69.467,88	R\$ -	R\$ 69.394,76	R\$ 263.595,27
TJAL	2021	M	AL	2700706	C	D			R\$ -	R\$ -	R\$ -	R\$ 66.493,30
TJAL	2021	M	AL	2700805	C	D			R\$ -	R\$ -	R\$ 120.663,46	R\$ -
TJAL	2021	M	AL	2701209	E	D			R\$ -	R\$ -	R\$ -	R\$ -
TJAL	2021	M	AL	2701308	C	D			R\$ 65.691,58	R\$ -	R\$ 69.691,58	R\$ 135.898,84
TJAL	2021	M	AL	2701357	C	D			R\$ 45.419,69	R\$ -	R\$ 45.419,69	R\$ 570.722,23
TJAL	2021	M	AL	2701407	C	D			R\$ -	R\$ 41.453,22	R\$ -	R\$ 456.956,10
TJAL	2021	M	AL	2701605	E	D			R\$ -	R\$ -	R\$ -	R\$ 66.071,84
TJAL	2021	M	AL	2701902	C	D			R\$ -	R\$ -	R\$ -	R\$ 581.707,44
TJAL	2021	M	AL	2702108	C	D			R\$ -	R\$ -	R\$ -	R\$ 347.850,24
TJAL	2021	M	AL	2701506	C	D			R\$ -	R\$ -	R\$ -	R\$ -
TJAL	2021	M	AL	2702306	C	D			R\$ 83.847,38	R\$ -	R\$ 83.759,09	R\$ 100.137,88
TJAL	2021	M	AL	2702207	C	D			R\$ -	R\$ -	R\$ -	R\$ 14.227,06
TJAL	2021	M	AL	2702405	E	D			R\$ 10.844.569,84	R\$ 212.938,67	R\$ 11.182.386,19	R\$ 1.554.191,98
TJAL	2021	M	AL	2702504	C	D			R\$ -	R\$ -	R\$ -	R\$ 11.286,09
TJAL	2021	M	AL	2702553	C	D			R\$ -		R\$ 90.281,01	R\$ 70.356,98
TJAL	2021	M	AL	2702900	C	D			R\$ 11.337,98	R\$ -	R\$ 161.866,79	R\$ 203.975,76
TJAL	2021	M	AL	2703007	C	D			R\$ 134.056,57	R\$ -	R\$ 134.056,57	R\$ 183.236,93
TJAL	2021	M	AL	2703106	C	D			R\$ 29.507,59	R\$ -	R\$ 29.476,52	R\$ -
TJAL	2021	M	AL	2703304	C	D			R\$ -	R\$ -	R\$ -	R\$ 78.799,62
TJAL	2021	M	AL	2703502	C	D			R\$ 382.327,01	R\$ -	R\$ 552.564,86	R\$ 653.217,72
TJAL	2021	M	AL	2703601	C	D			R\$ 83.230,20	R\$ -	R\$ 83.142,56	
TJAL	2021	M	AL	2703759	C	D			R\$ 48.215,09	R\$ -	R\$ 148.365,59	R\$ 16.072,68

TJAL	2021	M	AL	2703809	E	D			R\$ 68.223,72	R\$ -	R\$ 68.151,90	
TJAL	2021	M	AL	2704104	C	D			R\$ 545.870,55	R\$ -	R\$ 545.296,01	
TJAL	2021	M	AL	2704203	C	D			R\$ 145.200,67	R\$ 39.322,25	R\$ 145.047,85	R\$ 33.951,31
TJAL	2021	M	AL	2704302	E	D			R\$ 9.980.517,13	R\$ 14.020.307,75	R\$ 57.055.402,31	R\$ 70.505.277,78
TJAL	2021	M	AL	2704500	C	D			R\$ 948.528,49	R\$ -	R\$ 947.530,12	R\$ 1.244.695,26
TJAL	2021	M	AL	2704708	C	D			R\$ -	R\$ 986.625,10	R\$ -	R\$ -
TJAL	2021	M	AL	2704807	E	D			R\$ 21.527,74	R\$ 326.386,33	R\$ 21.505,08	R\$ 555.624,96
TJAL	2021	M	AL	2705002	E	D			R\$ -	R\$ -	R\$ -	R\$ -
TJAL	2021	M	AL	2705101	C	D			R\$ 57.811,10	R\$ -	R\$ 57.750,25	R\$ -
TJAL	2021	M	AL	2705507	C	D			R\$ 331.828,99	R\$ 27.394,19	R\$ 331.479,71	R\$ -
TJAL	2021	M	AL	2705606	C	D			R\$ -	R\$ -	R\$ 45.497,79	R\$ -
TJAL	2021	M	AL	2705804	C	D			R\$ 5.900.910,74	R\$ 505.149,01	R\$ 5.945.744,12	R\$ 377.608,94
TJAL	2021	M	AL	2705903	C	D			R\$ -	R\$ -	R\$ -	R\$ 44.124,84
TJAL	2021	M	AL	2706000	C	D			R\$ -	R\$ -	R\$ 78.789,95	R\$ 17.111,06
TJAL	2021	M	AL	2706307	C	D			R\$ 505.420,53		R\$ 693.922,82	R\$ 1.286.244,07
TJAL	2021	M	AL	2706406	C	D			R\$ 546.690,61	R\$ 505.149,01	R\$ 41.541,60	R\$ 430.185,76
TJAL	2021	M	AL	2706448	C	D						R\$ 17.136.759,52
TJAL	2021	M	AL	2706505	C	D			R\$ 25.947,29	R\$ 51.228,53	R\$ 1.060.399,19	
TJAL	2021	M	AL	2706703	C	D			R\$ -	R\$ 175.329,04	R\$ -	R\$ 218.230,17
TJAL	2021	M	AL	2707107	C	D			R\$ 198.403,14	R\$ -	R\$ 198.194,31	R\$ 1.698.587,86
TJAL	2021	M	AL	2706802	C	D			R\$ -	R\$ -	R\$ -	R\$ 505.657,22
TJAL	2021	M	AL	2707008	C	D			R\$ -	R\$ -	R\$ -	R\$ 2.830.348,83
TJAL	2021	M	AL	2707305	C	D			R\$ -	R\$ 229.465,90	R\$ 165.891,04	R\$ 2.165.173,85
TJAL	2021	M	AL	2707503	C	D			R\$ -	R\$ 27.294,94	R\$ 205.107,03	R\$ 243.995,95
TJAL	2021	M	AL	2707602	C	D			R\$ 185.592,18		R\$ 185.396,85	R\$ 119.000,98
TJAL	2021	M	AL	2707701	C	D			R\$ -		R\$ -	R\$ 31.346,37
TJAL	2021	M	AL	2707800	C	D			R\$ 21.541,29	R\$ 89.146,99	R\$ 21.518,61	
TJAL	2021	M	AL	2708006	C	D			R\$ 149.703,34	R\$ 270.186,71	R\$ 655.539,12	R\$ 533.807,39
TJAL	2021	M	AL	2708105	C	D			R\$ 559.668,54	R\$ 528.504,54	R\$ 3.706.284,29	R\$ 184.122,16
TJAL	2021	M	AL	2708204	C	D			R\$ -	R\$ 120.559,37	R\$ -	R\$ 35.171,64
TJAL	2021	M	AL	2708303	C	D			R\$ 1.290.599,94		R\$ 1.289.241,44	R\$ 980.381,24
TJAL	2021	M	AL	2708501	C	D			R\$ 48.214,23		R\$ 339.928,81	
TJAL	2021	M	AL	2708600	C	D			R\$ 6.760.061,31	R\$ 52.605,47	R\$ 6.752.946,10	R\$ 739.136,62
TJAL	2021	M	AL	2708709	C	D			R\$ -		R\$ 130.413,79	
TJAL	2021	M	AL	2708808	C	D			R\$ 1.029.355,30	R\$ 262.082,12	R\$ 3.333.436,26	R\$ 2.515.050,59
TJAL	2021	M	AL	2709004	C	D			R\$ 78.555,53		R\$ 78.472,85	R\$ 26.626,75
TJAL	2021	M	AL	2709103	C	D			R\$ -	R\$ 123.759,61	R\$ -	R\$ -
TJAL	2021	M	AL	2709152	C	D			R\$ -		R\$ -	R\$ -

TJAL	2021	M	AL	2709202	C	D			R\$ -	R\$ -	R\$ -	R\$ 119.245,29
TJAL	2021	M	AL	2709301	E	D			R\$ 2.379.763,83	R\$ 228.208,11	R\$ 2.961.801,34	R\$ 1.344.371,29
TJAL	2021	M	AL	2709400	C	D			R\$ 52.509,43		R\$ 52.454,16	R\$ 109.669,16
TJAL	2021	E	AL		C	I	05115840000113	IPASEAL SAÚDE	R\$ 8.887,16		R\$ 8.877,81	R\$ -
TJAL	2021	E	AL		C	I	12517793000108	UNCISAL	R\$ 4.528.052,37	R\$ 4.923.267,06	R\$ 615.832,20	R\$ 4.716.969,45
TJAL	2021	E	AL		C	I	07944061000156	ADEAL	R\$ -	R\$ -	R\$ -	R\$ 285.657,27
TJAL	2021	M	AL	2707503	C	I	04301914000143	SAAE - PORTO REAL DO COLEGIO	R\$ -	R\$ -	R\$ -	R\$ 126.986,72
TJAL	2021	M	AL	2709301	C	I	12763116000161	SAAE - UNIAO DOS PALMARES	R\$ -	R\$ -	R\$ -	R\$ 24.989,38
TJAL	2021	M	AL	2705507	C	I	08419782000100	FAPEN - MURICI	R\$ -	R\$ -	R\$ -	R\$ 38.281,68
TJAL	2021	M	AL	2704807	C	I	05128610000199	FUPREMA-MARIBONDO	R\$ -	R\$ -	R\$ -	R\$ 34.661,99
TJAL	2021	E	AL		C	I	12958179000173	IMA AL	R\$ -	R\$ -	R\$ -	R\$ 13.361,07
TJAL	2021	M	AL	2706307	C	I	06005055000170	INST. PREV. SOC. PALMEIRA DOS ÍNDIOS	R\$ -	R\$ -	R\$ -	R\$ 300.418,48
									R\$ 110.515.765,37	R\$ 92.152.405,21	R\$ 103.321.009,25	R\$ 235.684.328,10



Consulta de Precatórios - TRT19

Devedor *

MINADOR DO NEGRAO



Buscar

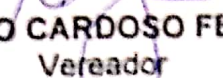
Limpar


Nenhuma informação encontrada

ATA DE AUDIÊNCIA PÚBLICA APRESENTAÇÃO DAS METAS FISCAIS DO TERCEIRO QUADRIMESTRE 2021, PRIMEIRO, SEGUNDO E TERCEIRO QUADRIMESTRES DE 2021 DA AVALIAÇÃO DAS AÇÕES DE SAÚDE DO MUNICÍPIO DE MINADOR DO NEGRÃO/AL RELATIVAS AO PRIMEIRO, SEGUNDO E TERCEIRO QUADRIMESTRES DE 2021.

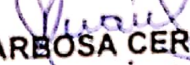
Aos trinta dia do mês de março de 2022, na sede da Câmara Municipal de Minador do Negrão — AL, situada na Rua Belarmino Vieira de Barros, 32, Centro, Minador do Negrão/AL, conforme previsão legal estatuída no Artigo 9º, § 4º da Lei de Responsabilidade Fiscal (Lei Complementar nº 101/2000), com a presença dos vereadores, servidores e público em geral, conforme lista de presença que integra a presente Ata, realizou-se a Audiência Pública para apresentação das metas fiscais e das atividades da saúde, acima mencionadas. Pontualmente às 10h, o Presidente da Câmara de Vereadores Emílio Oliveira Ferro, fez a abertura da audiência cumprimentando a todos e, em seguida passou a palavra para o contador geral da prefeitura sr. Márcio Antonio de Araújo Santos. Ato contínuo, o contador Márcio, deu início aos trabalhos informando aos presentes que está realizando, em conjunto, a apresentação e desempenho do cumprimento de metas fiscais relativas ao terceiro quadrimestre de 2021, tendo em vista que, as metas relativas ao primeiro e segundo quadrimestre de 2021, já foram demonstradas nesta mesma Casa Legislativa juntamente com as audiências relativas aos Projetos de Lei da LDO, LOA e PPA, bem como, o primeiro, segundo e terceiro quadrimestres de 2021 das ações de saúde. Foi justificada a unificação das audiências públicas acima referidas, somente na presente data, em virtude da decretação de Calamidade Pública, por força da Pandemia da Covid-19, o que, de certa forma, dificultou a realização presencial como forma se evitar aglomeração de pessoas, conforme recomendações dos protocolos sanitários estabelecidos pelo Governo Federal, Governo Estadual e Governo Municipal. Em seguida foi informado que a audiência seria apresentada em duas etapas, sendo: avaliação das atividades de saúde ofertadas a população relativa ao primeiro, segundo e terceiro quadrimestre de 2021, cuja apresentação foi proferida pela Secretária Municipal de Saúde, Sra. Kely Cristine Ramos Cruz Alves, bem como, demonstração das metas fiscais do terceiro quadrimestre de 2021 na qual foi apresentada pelo contador Lucas Amorim. Dando continuidade a Secretária de Saúde Kely Cristine demonstrou para os presentes, de forma detalhada a execução das atividades de saúde ofertadas à população minadoreense durante o ano de 2021. Foi facultada a palavra, onde os vereadores presentes fizeram suas colocações no qual a Secretária Kely Cristine pode esclacrer de forma objetiva. Em seguida o contador Lucas Amorim, iniciou a apresentação dos números, acessíveis a todos, por meio de slides em datashow, onde ficou demonstrado que, as metas fiscais de 2021 foram devidamente cumpridas, em conformidade com a legislação. Em seguida Foi, ainda, justificada a ausência do Prefeito Josias Aprígio, por se encontrar viajando, no momento. Nada mais havendo, o presidente da Câmara, juntamente com a Secretária Municipal de Saúde e os contadores, Marcio Antonio de Araújo Santos e Lucas Bibiano Amorim, deram por encerrada a Audiência Pública e nomeou a mim ELIANE BARBOSA CERQUEIRA GOMES, para que lavrasse esta ata, que traduz fidedignamente os trabalhos da audiência pública e que, encerra-se assinada por esta secretária escrevente, pela Secretária Municipal de Saúde, contadores municipais, vereadores presentes e demais presentes. **NADA MAIS HAVENDO, ENCERREI A PRESENTE.**



EMÍLIO OLIVEIRA FERRO
Presidente da Câmara de Vereadores



CLÉVIO CARDOSO FERRO
Vereador


JOSÉ MARIA HONÓRIO DA SILVA
Primeiro Secretário da Câmara de Vereadores


KELY CRISTINE RAMOS CRUZ ALVES
Secretária Municipal de Saúde


ELIANE BARBOSA CERQUEIRA GOMES
Secretária da Audiência


Márcio Antonio de Araújo Santos
Contador


Lucas Bibiano Amorim
contador



**RELAÇÃO DOS VALORES MENSAIS REPASSADOS A TÍTULO DE
DUODÉCIMO - 2021
(RESOLUÇÃO NORMATIVA N° 001/2016-TCE/AL)**

Em atendimento ao Item 36, Anexo I da Resolução Normativa do Tribunal de Contas do Estado de Alagoas – TCE/AL, informamos abaixo os valores repassados ao Poder Legislativo no exercício de 2021.

MÊS	CONTA	VALOR R\$
Janeiro	2.223-3	79.072,62
Fevereiro	2.223-3	6.627,74
Fevereiro	2.223-3	85.700,36
Março	2.223-3	85.700,36
Abril	2.223-3	85.700,36
Maio	2.223-3	85.700,36
Junho	2.223-3	85.700,36
Julho	2.223-3	85.700,36
Agosto	2.223-3	85.700,36
Setembro	2.223-3	85.700,36
Outubro	2.223-3	85.700,36
Novembro	2.223-3	85.700,36
Dezembro	2.223-3	85.700,36
		1.028.404,32

Minador do Negro – AL, 25 de abril de 2022.

Josias Soares da Silva
Prefeito
CPF: 757.672.874-49

Márcio Antônio de Araújo Santos
Contador
CRC 007091/O-9 - AL



Avenida Belarmino Vieira, n° 32
Centro - CEP.: 57.615-000
CNPJ: 12.237.038/0001-61



(82) 9 8174.2111



Prefeituramdn@gmail.com



MINISTÉRIO DA ECONOMIA
SECRETARIA DE PREVIDÊNCIA
Subsecretaria dos Regimes Próprios de Previdência Social

Certificado de Regularidade Previdenciária - CRP

EMITIDO CONFORME DETERMINAÇÃO JUDICIAL

Ente Federativo: Minador do Negrão UF: AL
CNPJ Principal: 12.237.038/0001-61

É CERTIFICADO, NA FORMA DO DISPOSTO NO ART. 9º DA LEI Nº 9.717, DE 27 DE NOVEMBRO DE 1998, NO DECRETO Nº 3.788, DE 11 DE ABRIL DE 2001, E NA PORTARIA MPS Nº 204, DE 10 DE JULHO DE 2008, QUE O ESTADO ESTÁ EM SITUAÇÃO IRREGULAR EM RELAÇÃO A LEI Nº 9.717, DE 1998, E AS IRREGULARIDADES OBSERVADAS ESTÃO SUSPENSAS CONFORME DETERMINAÇÃO JUDICIAL, NÃO REPRESENTANDO IMPEDIMENTO À EMISSÃO DESTE CERTIFICADO.

FINALIDADE DO CERTIFICADO

Os órgãos ou entidades da administração direta e indireta da união deverão observar, previamente, a regularidade dos estados, do Distrito Federal e dos municípios quanto ao seu regime Próprio de Previdência Social, nos seguintes casos, conforme o disposto no art 7º da lei nº 9.717, de 1998:

- i. Realização de transferências voluntárias de recursos pela união;
- ii. Celebração de acordos, contratos, convênios ou ajustes, bem como de empréstimos, financiamentos, avais e subvenções em geral de órgãos ou entidades da administração direta e indireta da união;
- iii. Liberação de recursos de empréstimos e financiamentos por instituições financeiras federais;

Certificado emitido em nome do Ente Federativo e válido para todos os órgãos e entidades do município

A aceitação do presente certificado está condicionada à verificação, por meio da internet, de sua autenticidade e validade no endereço: <http://www.previdencia.gov.br>, pois está sujeito a cancelamento por decisão judicial ou administrativa.

Este certificado deve ser juntado ao processo referente ao ato ou contrato para o qual foi EXIGIDO.



EMITIDO EM 22/04/2022
VÁLIDO ATÉ 19/10/2022

N.º 982805 -
208812



Of. Nº 36/2022 – GP

-

Minador do Negrão, 26 de abril de 2022.

À
CÂMARA MUNICIPAL DE MINADOR DO NEGRÃO
DD. EMÍLIO BARROS
PRESIDENTE
NESTA

Em atendimento ao art. 31, § 3º da Constituição Federal de 1988, em combinação com a Lei de Responsabilidade Fiscal (LRF), art. 49 e, ainda, em conformidade com a Resolução Normativa 001/2016 – TCE-AL, vimos através do presente, remeter a esta Casa Legislativa o Balanço Geral da Prefeitura de Minador do Negrão, relativo ao Exercício Financeiro de 2021, onde deverá permanecer durante todo o exercício para consulta e apreciação pelos cidadãos e pelas instituições e seguimentos da sociedade.

Sem mais para o momento, agradecemos.

Atenciosamente.


JOSIAS SOARES DA SILVA
Prefeito

*26.04.2022
Josias*



Avenida Belarmino Vieira, nº 32
Centro - CEP.: 57.615-000



(82) 9 8174.2111



Prefeituramdn@gmail.com



ANEXO I – ITEM 39
(RESOLUÇÃO NORMATIVA N° 001/2016-TCE/AL)

DECLARAÇÃO

Declaramos para fins de atestado junto ao Tribunal de Contas do Estado de Alagoas que o Portal da Transparência da Prefeitura Municipal de Minador do Negrão, AL, endereço eletrônico: <http://www.minadordonegrao.al.gov.br/site/> contém as informações do Resumo da Folha de Pagamento de Pessoal Efetivos e Comissionados, leis que fixaram os subsídios e vencimentos do funcionalismo público, bem como os atos de nomeação dos mesmos.

Por ser a expressão da verdade, assino a presente.

Minador do Negrão – AL, 25 de abril de 2022.

JOSIAS SOARES DA SILVA
Prefeito



Avenida Belarmino Vieira, n° 32
Centro - CEP.: 57.615-000
CNPJ: 12.237.038/0001-61



(82) 9 8174.2111



Prefeituramdn@gmail.com